



ТЕРРИТОРИАЛЬНЫЙ ОРГАН  
ФЕДЕРАЛЬНОЙ СЛУЖБЫ  
ГОСУДАРСТВЕННОЙ СТАТИСТИКИ  
ПО РОСТОВСКОЙ ОБЛАСТИ

# ДЕЯТЕЛЬНОСТЬ АВТОМОБИЛЬНОГО ТРАНСПОРТА

за январь-август 2024 года

30.09.2024

Отдел статистики рыночных услуг

# СОДЕРЖАНИЕ

Показатели деятельности грузового автомобильного транспорта	4
Показатели деятельности пассажирского автомобильного транспорта	9

1

**Показатели деятельности грузового  
автомобильного транспорта**

# ПЕРЕВОЗКИ ГРУЗОВ И ГРУЗОБОРОТ АВТОМОБИЛЬНОГО ТРАНСПОРТА\*

январь – август 2024 г.

РОСТОВСТАТ

Перевезено грузов

**7 246,7** ТЫС. ТОНН

в % к январю – августу  
2023 года

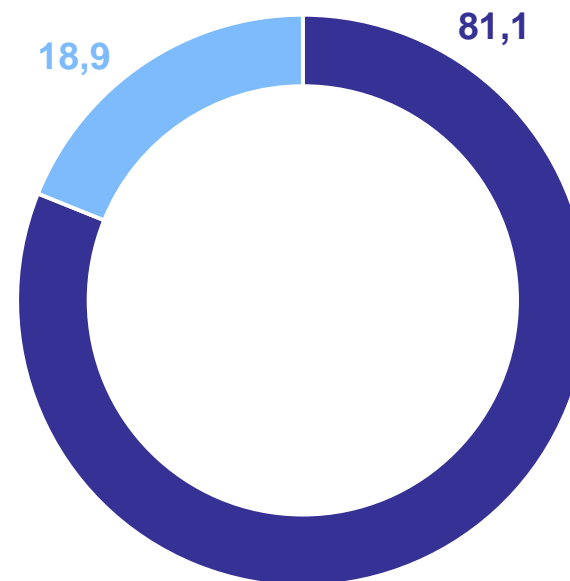
**102,6%**

Грузооборот

**2 299,0** МЛН Т-КМ

**107,1%**

Структура перевезенных грузов в разрезе организаций,  
в % к итогу



● Автопредприятия

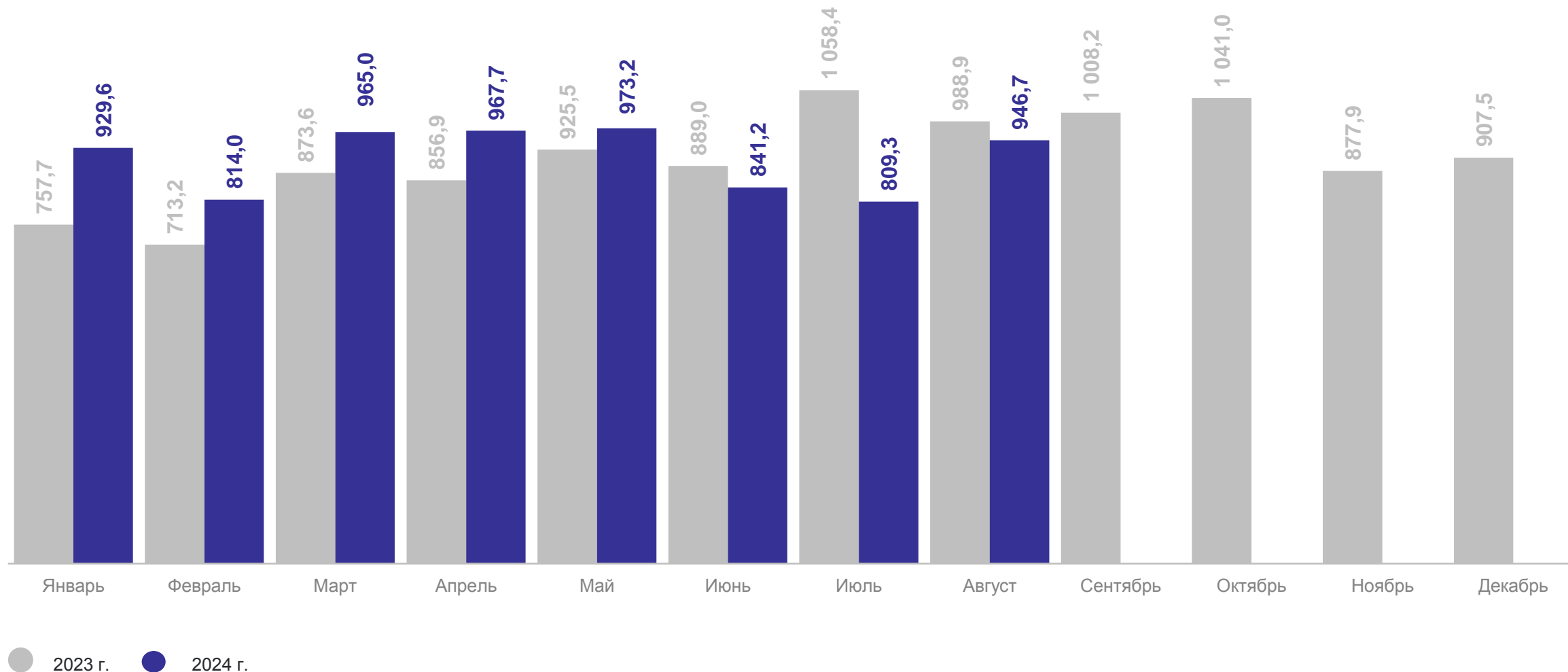
● Другие организации

\*По крупным и средним организациям всех видов экономической деятельности на коммерческой основе

# ДИНАМИКА ПЕРЕВОЗОК ГРУЗОВ АВТОМОБИЛЬНЫМ ТРАНСПОРТОМ

ТЫС. ТОНН ЗА МЕСЯЦ

РОСТОВСТАТ

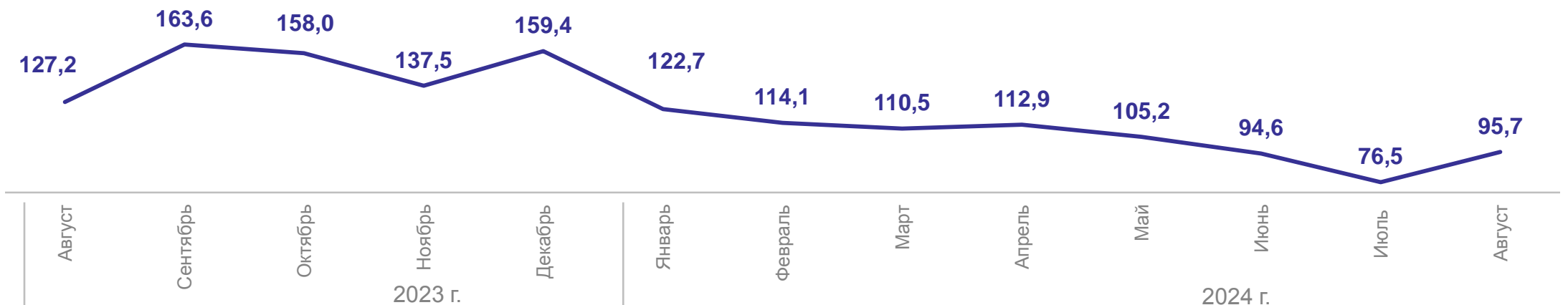


● 2023 г. ● 2024 г.

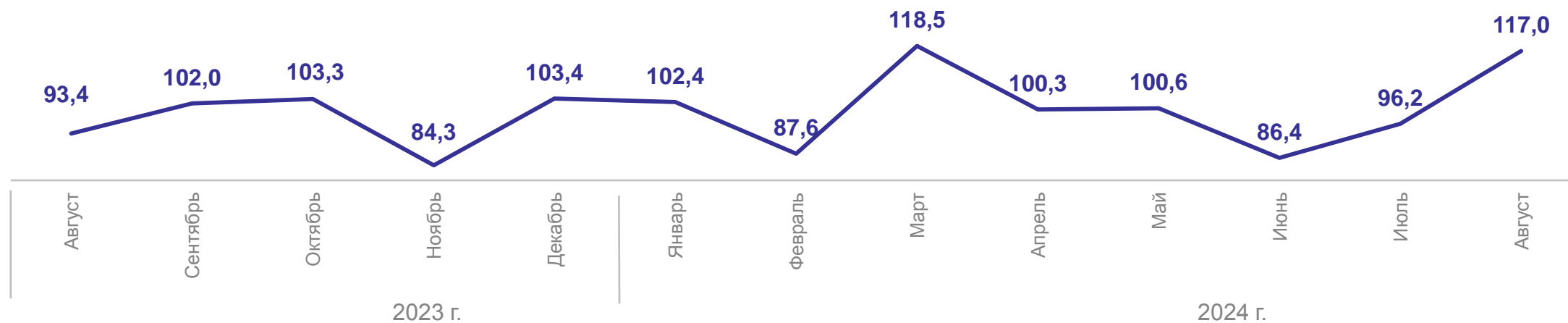
# ДИНАМИКА ПЕРЕВОЗОК ГРУЗОВ АВТОМОБИЛЬНЫМ ТРАНСПОРТОМ

РОСТОВСТАТ

в % к соответствующему месяцу предыдущего года



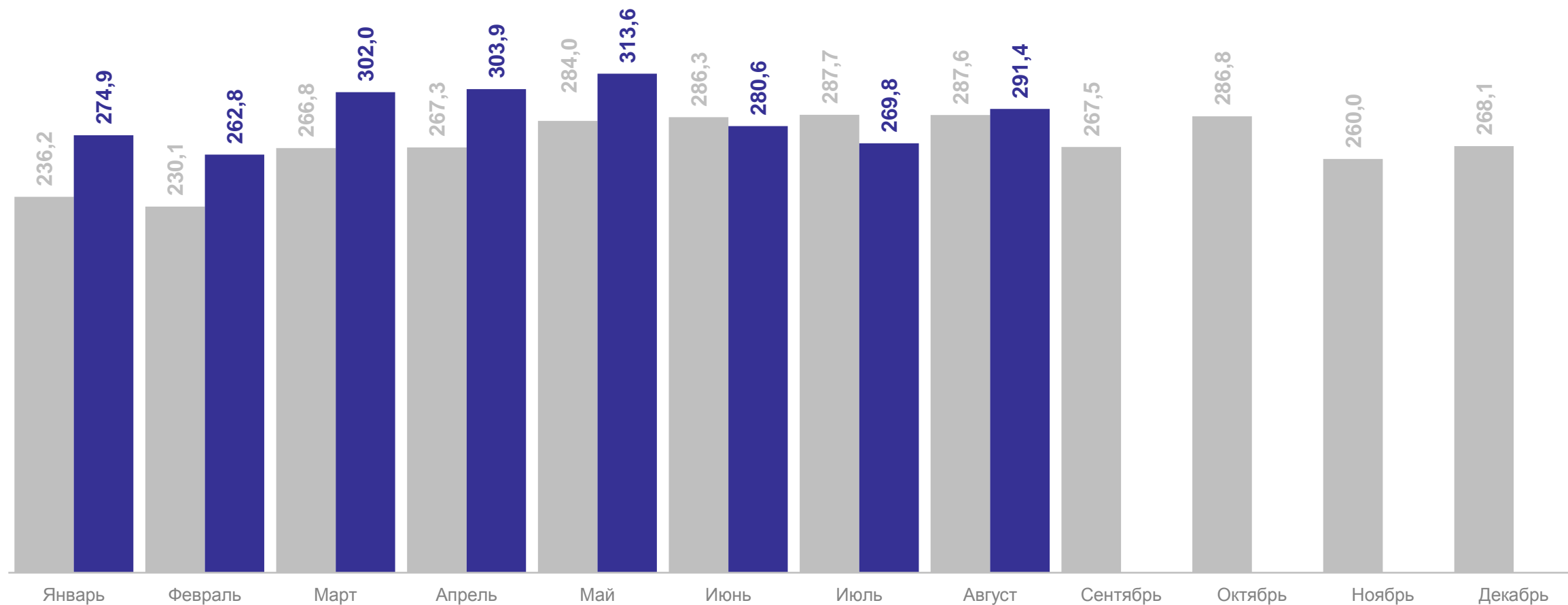
в % к предыдущему месяцу отчетного года



# ДИНАМИКА ГРУЗОБОРОТА АВТОМОБИЛЬНОГО ТРАНСПОРТА

РОСТОВСТАТ

млн т-км за месяц

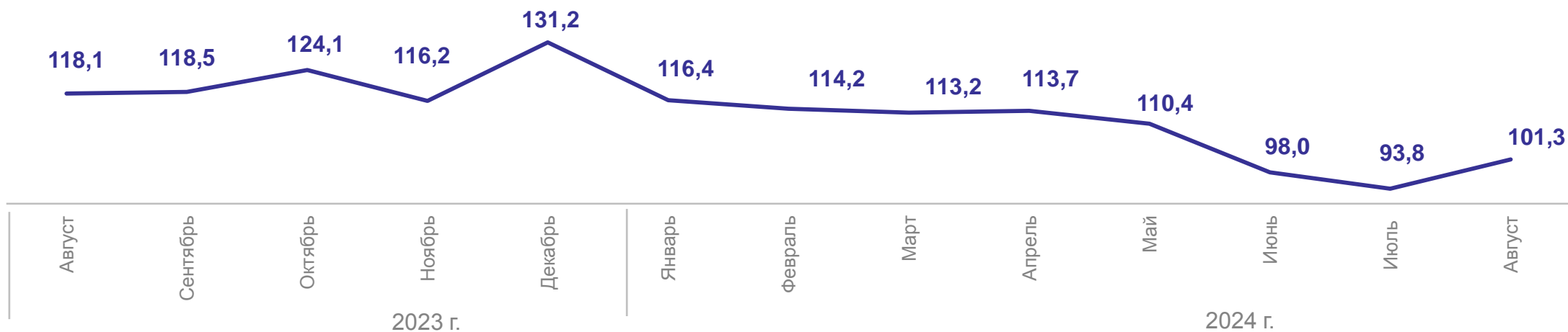


● 2023 г. ● 2024 г.

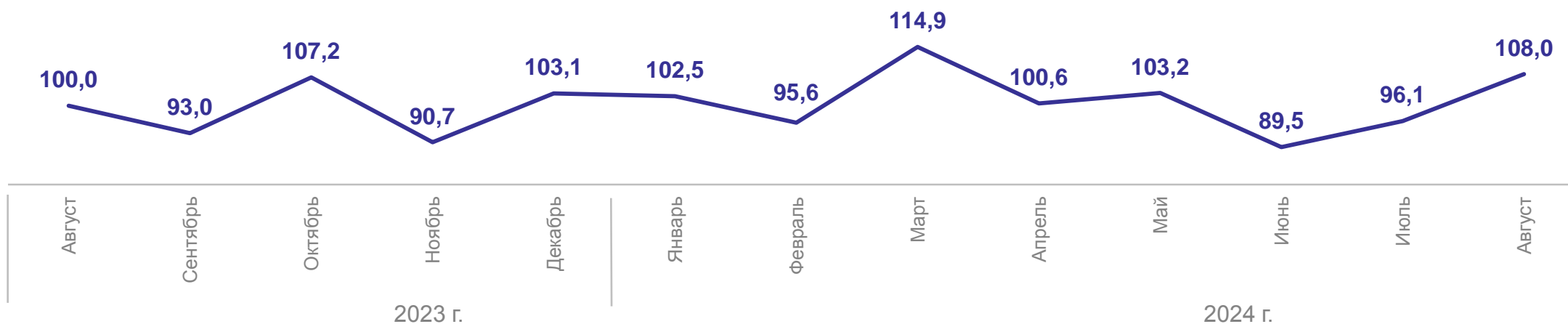
# ДИНАМИКА ГРУЗОБОРОТА АВТОМОБИЛЬНОГО ТРАНСПОРТА

РОСТОВСТАТ

в % к соответствующему месяцу предыдущего года



в % к предыдущему месяцу отчетного года





# 2

## Показатели деятельности пассажирского автомобильного транспорта

# ПЕРЕВОЗКИ ПАССАЖИРОВ И ПАССАЖИРООБОРОТ АВТОМОБИЛЬНОГО ТРАНСПОРТА\*

январь – август 2024 г.

РОСТОВСТАТ

Перевезено пассажиров

в % к январю – августу  
2023 года

**137,1** млн чел.

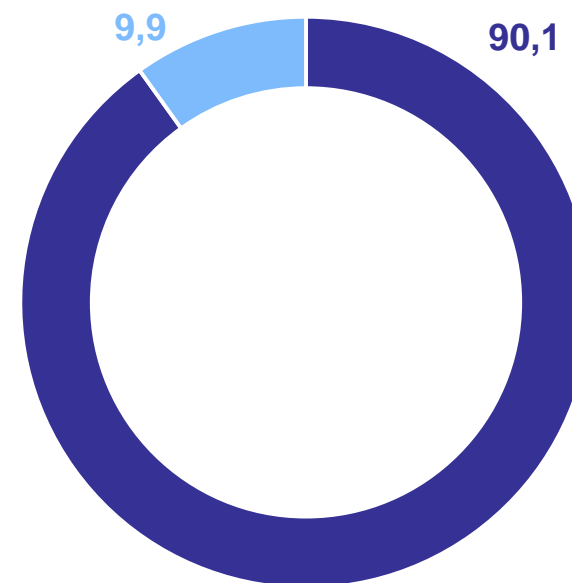
**101,2%**

Пассажирооборот

**1 251,9** млн пасс-км

**101,6%**

Структура пассажирских перевозок в разрезе  
муниципальных образований,  
в % к итогу



● Городские округа

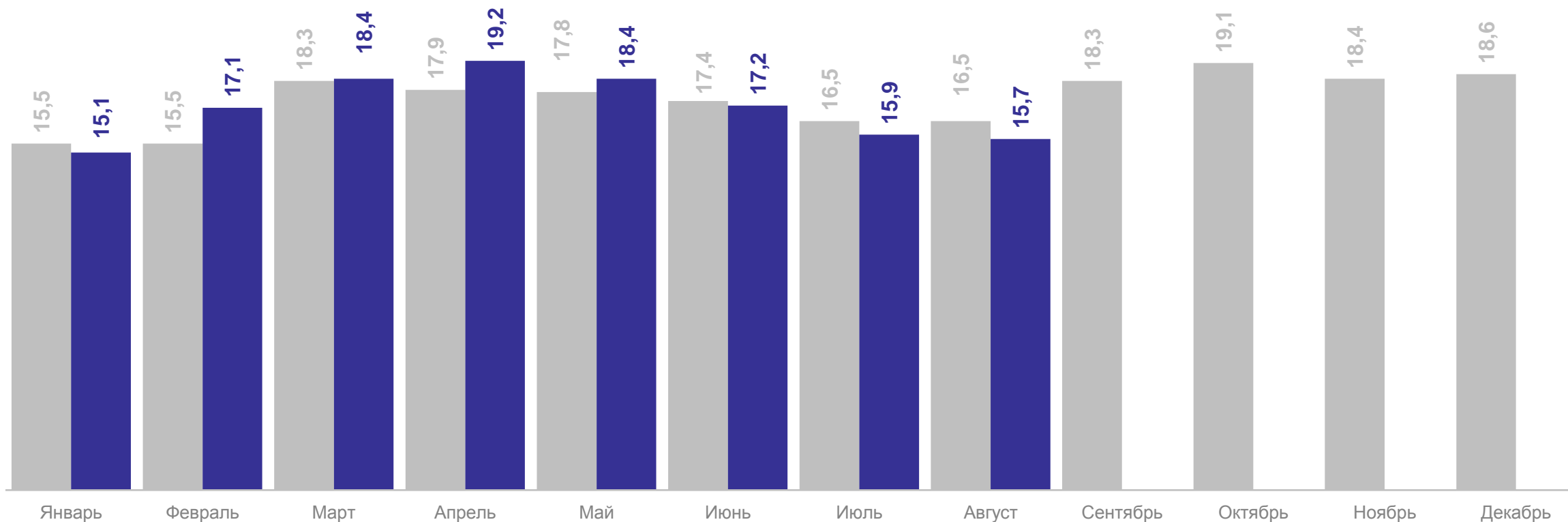
● Муниципальные районы

\*Перевозки пассажиров автобусами по маршрутам регулярных перевозок

# ДИНАМИКА ПЕРЕВОЗОК ПассаЖИРОВ АВТОМОБИЛЬНЫМ ТРАНСПОРТОМ

млн чел. за месяц

РОСТОВСТАТ

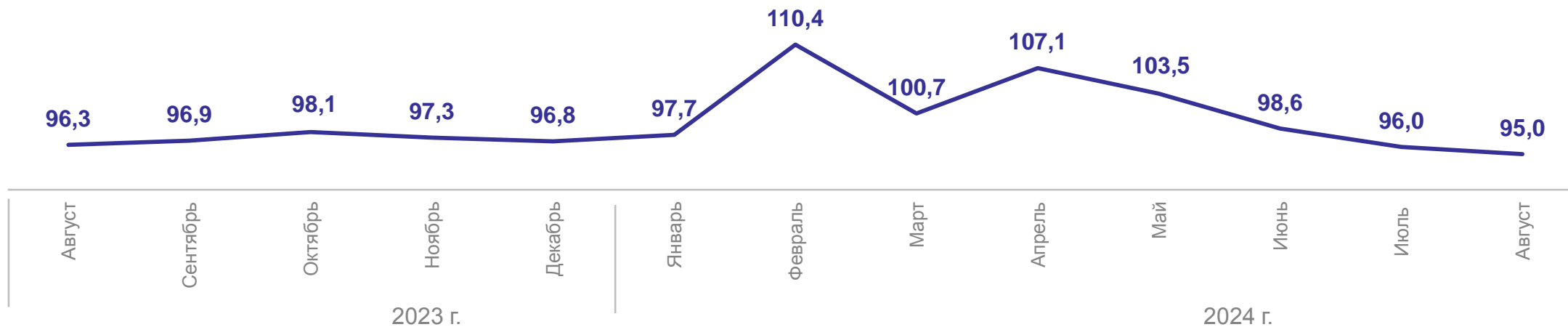


● 2023 г. ● 2024 г.

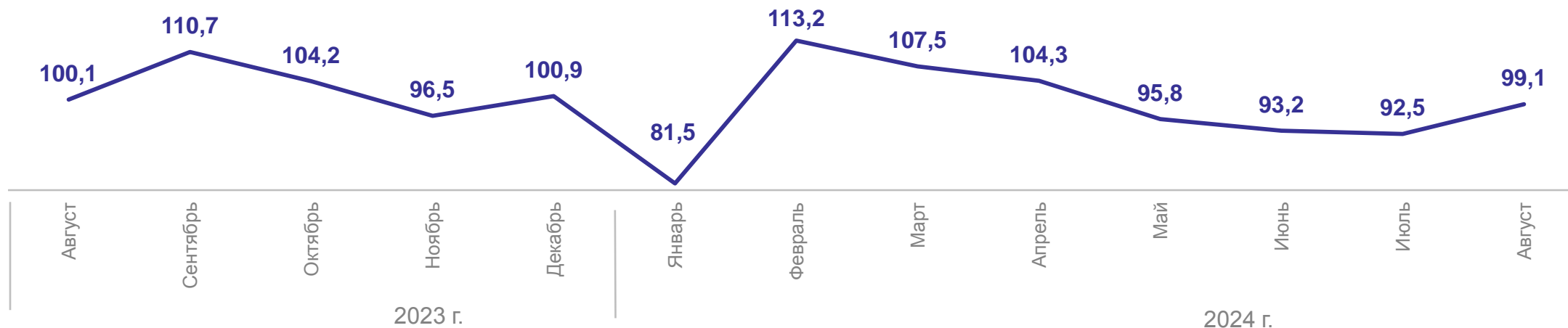
# ДИНАМИКА ПЕРЕВОЗОК ПАССАЖИРОВ АВТОМОБИЛЬНЫМ ТРАНСПОРТОМ

РОСТОВСТАТ

в % к соответствующему месяцу предыдущего года



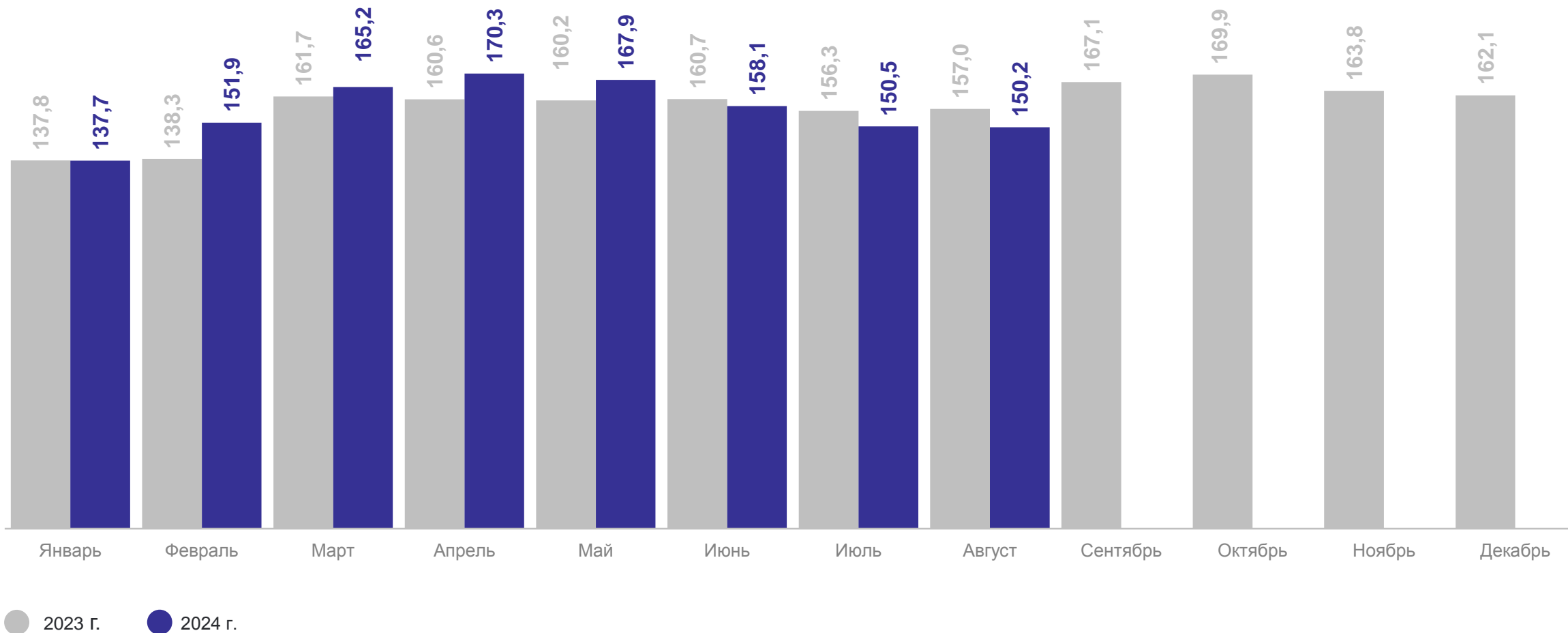
в % к предыдущему месяцу отчетного года



# ДИНАМИКА ПАССАЖИРОБОРОТА АВТОМОБИЛЬНОГО ТРАНСПОРТА

млн пасс-км за месяц

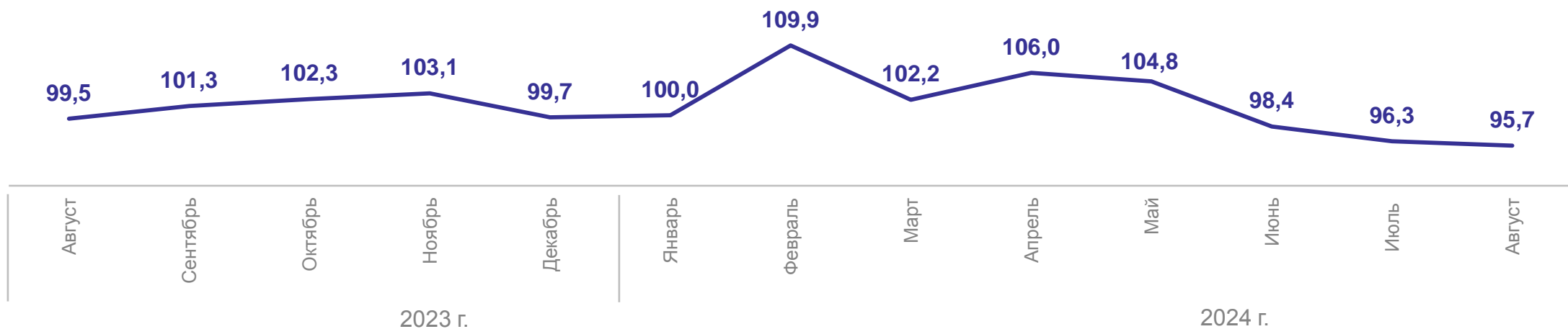
РОСТОВСТАТ



# ДИНАМИКА ПАССАЖИРОБОРОТА АВТОМОБИЛЬНОГО ТРАНСПОРТА

РОСТОВСТАТ

в % к соответствующему месяцу предыдущего года



в % к предыдущему месяцу отчетного года

