



ТЕРРИТОРИАЛЬНЫЙ ОРГАН  
ФЕДЕРАЛЬНОЙ СЛУЖБЫ  
ГОСУДАРСТВЕННОЙ СТАТИСТИКИ  
ПО РОСТОВСКОЙ ОБЛАСТИ

# ДЕЯТЕЛЬНОСТЬ АВТОМОБИЛЬНОГО ТРАНСПОРТА

за январь – март 2024 года

25.04.2024

Отдел статистики рыночных услуг

# СОДЕРЖАНИЕ

Показатели деятельности грузового автомобильного транспорта	4
Показатели деятельности пассажирского автомобильного транспорта	9

1

Показатели деятельности грузового  
автомобильного транспорта

# ПЕРЕВОЗКИ ГРУЗОВ И ГРУЗОБОРОТ АВТОМОБИЛЬНОГО ТРАНСПОРТА\*

январь – март 2024 г.

РОСТОВСТАТ

Перевезено грузов

**2 706,5** ТЫС. ТОНН

в % к январю – марту  
2023 года

**115,4%** ↑

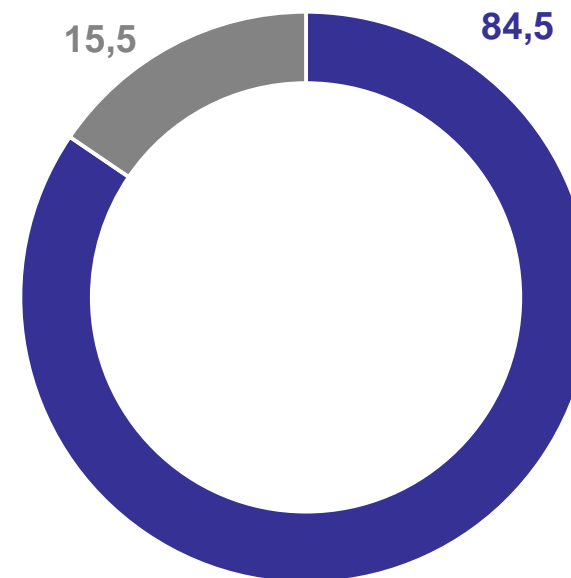
Грузооборот

**839,6** МЛН Т-КМ

в % к январю – марту  
2023 года

**114,5%** ↑

Структура перевезенных грузов в разрезе организаций, в % к итогу



● Автопредприятия

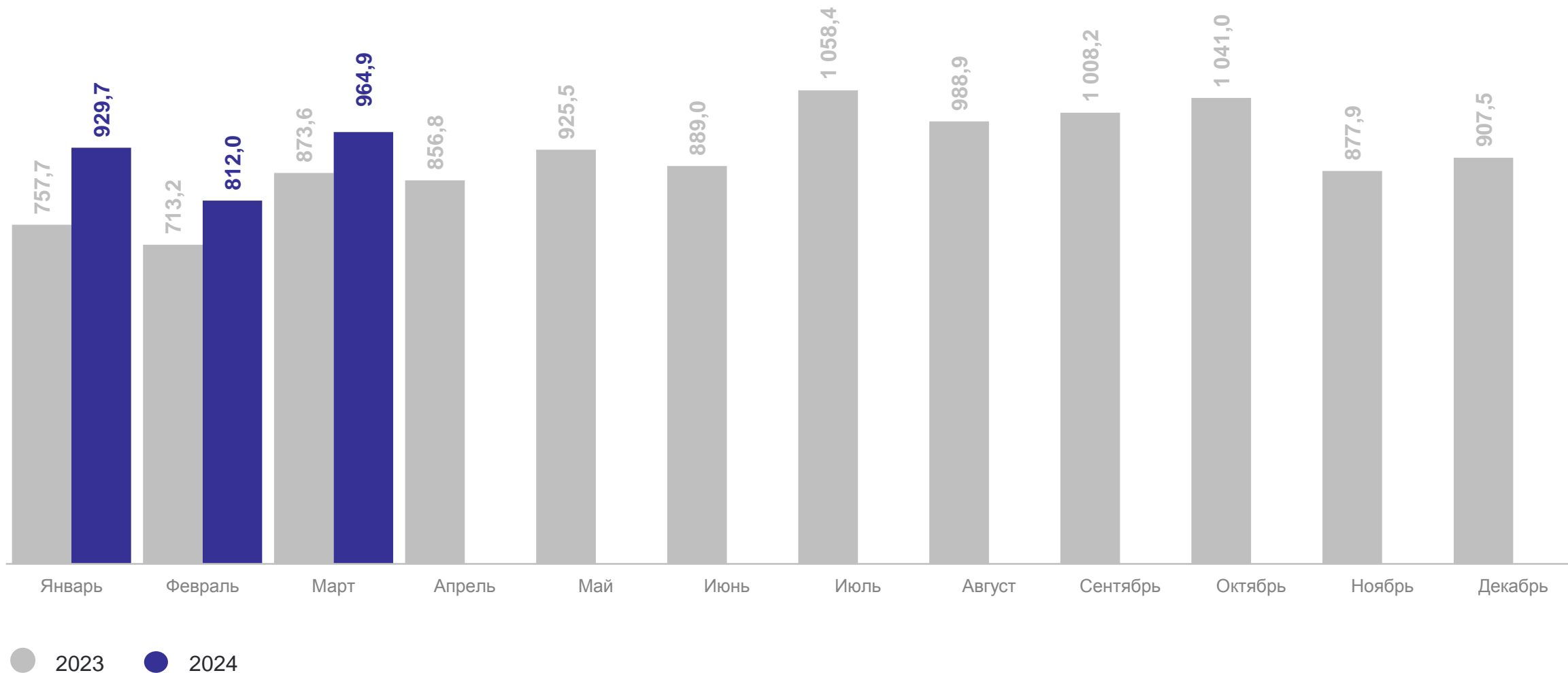
● Другие организации

\* По крупным и средним организациям всех видов экономической деятельности, на коммерческой основе.

# ДИНАМИКА ПЕРЕВОЗОК ГРУЗОВ АВТОМОБИЛЬНЫМ ТРАНСПОРТОМ

РОСТОВСТАТ

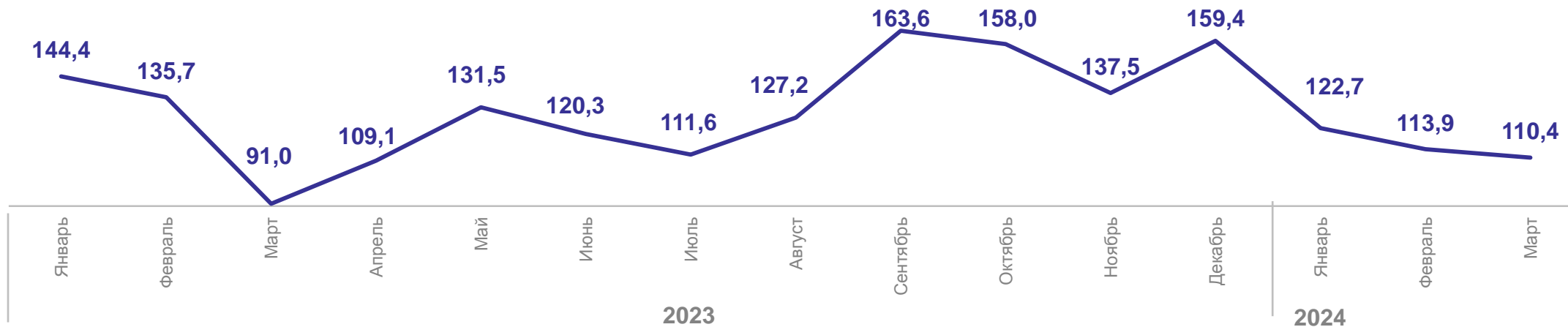
ТЫС. ТОНН ЗА МЕСЯЦ



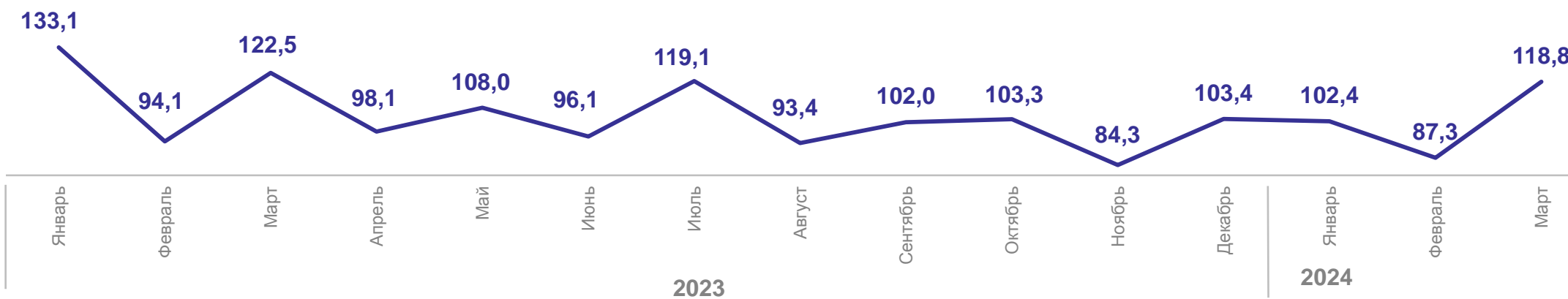
# ДИНАМИКА ПЕРЕВОЗОК ГРУЗОВ АВТОМОБИЛЬНЫМ ТРАНСПОРТОМ

РОСТОВСТАТ

в % к соответствующему месяцу предыдущего года



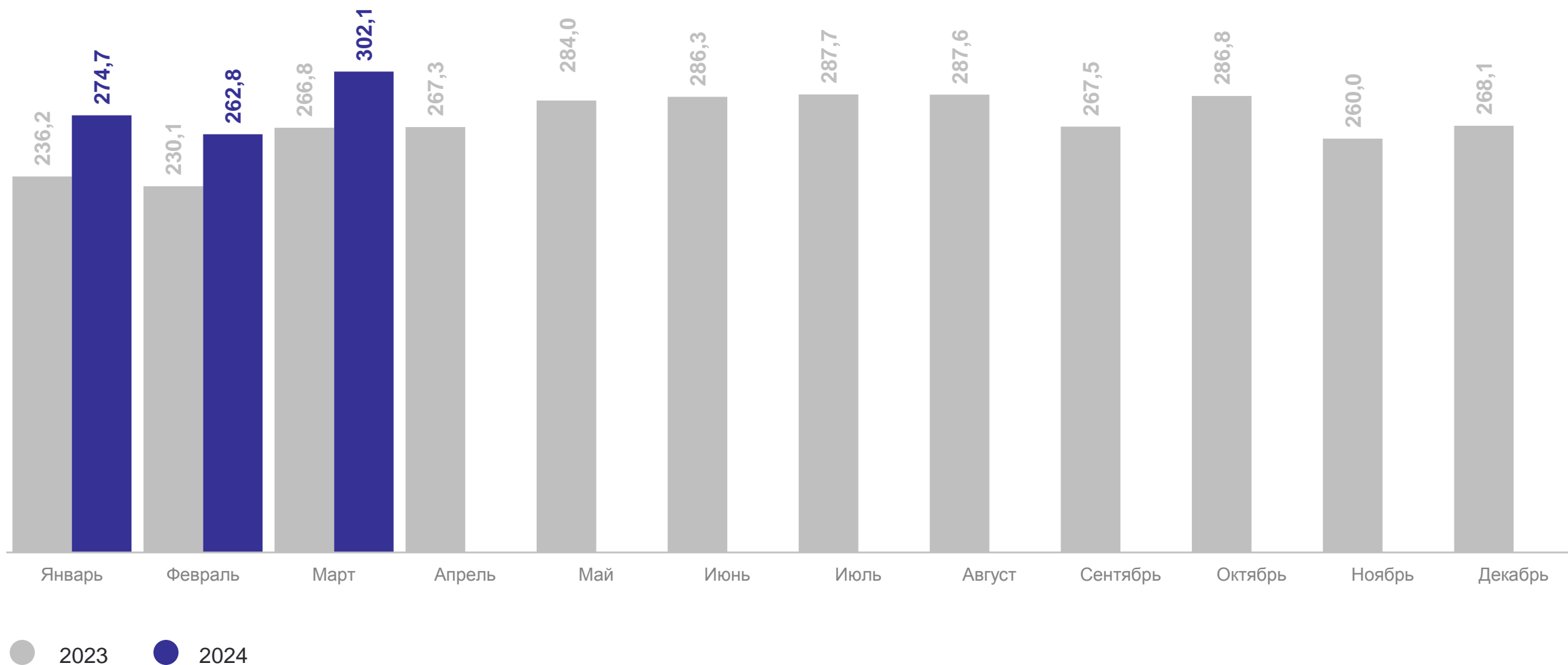
в % к предыдущему месяцу отчетного года



# ДИНАМИКА ГРУЗОБОРОТА АВТОМОБИЛЬНОГО ТРАНСПОРТА

МЛН Т-КМ за месяц

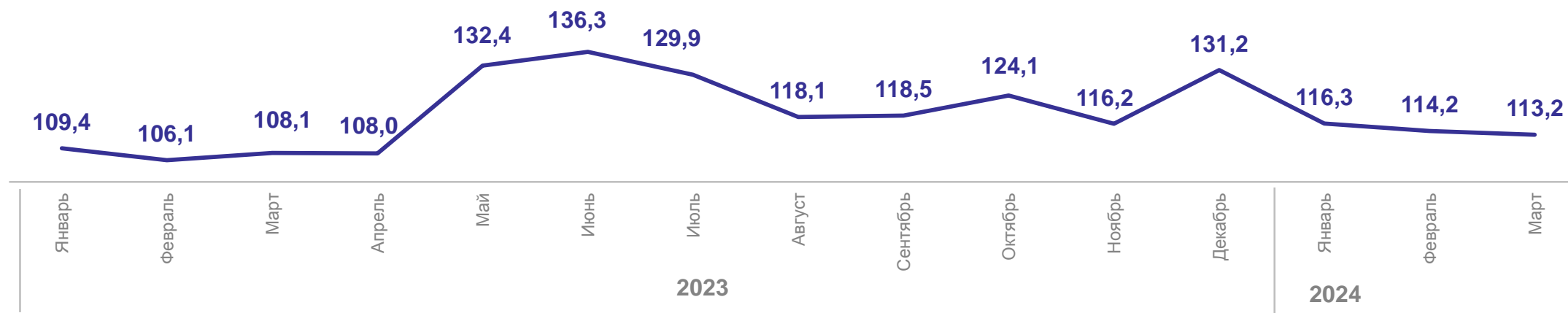
РОСТОВСТАТ



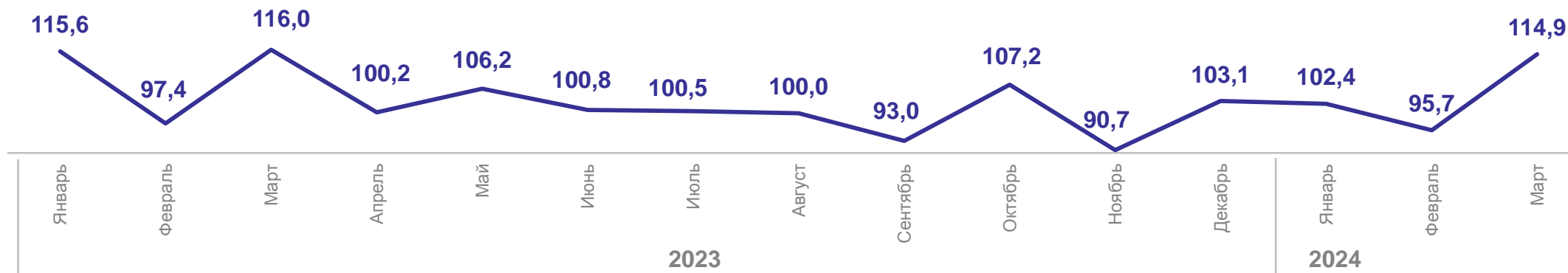
# ДИНАМИКА ГРУЗОБОРОТА АВТОМОБИЛЬНОГО ТРАНСПОРТА

РОСТОВСТАТ

в % к соответствующему месяцу предыдущего года



в % к предыдущему месяцу отчетного года





# 2

**Показатели деятельности  
пассажирского автомобильного  
транспорта**

# ПЕРЕВОЗКИ ПАССАЖИРОВ И ПАССАЖИРООБОРОТ АВТОМОБИЛЬНОГО ТРАНСПОРТА

январь – март 2024 г.\*

РОСТОВСТАТ

Структура пассажирских перевозок в разрезе муниципальных образований, в % к итогу

Перевезено пассажиров

**50,7** млн чел.

к январю – марту  
2023 года, %

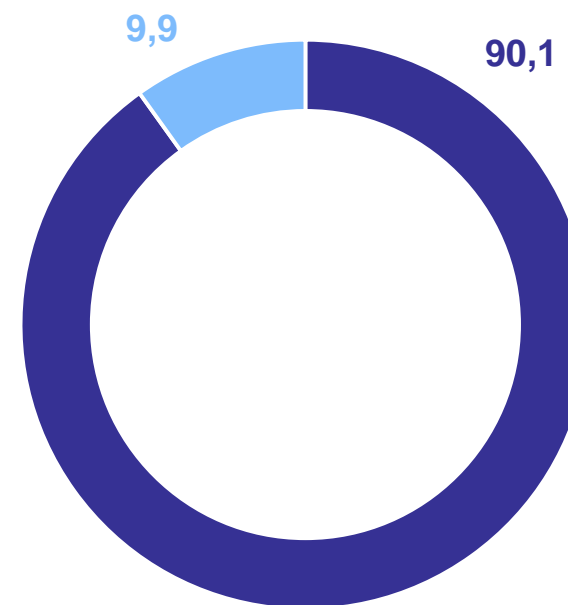
**102,8%↑**

Пассажирооборот

**455,0** млн пасс-км

к январю – марту  
2023 года, %

**103,9%↑**



● Городские округа

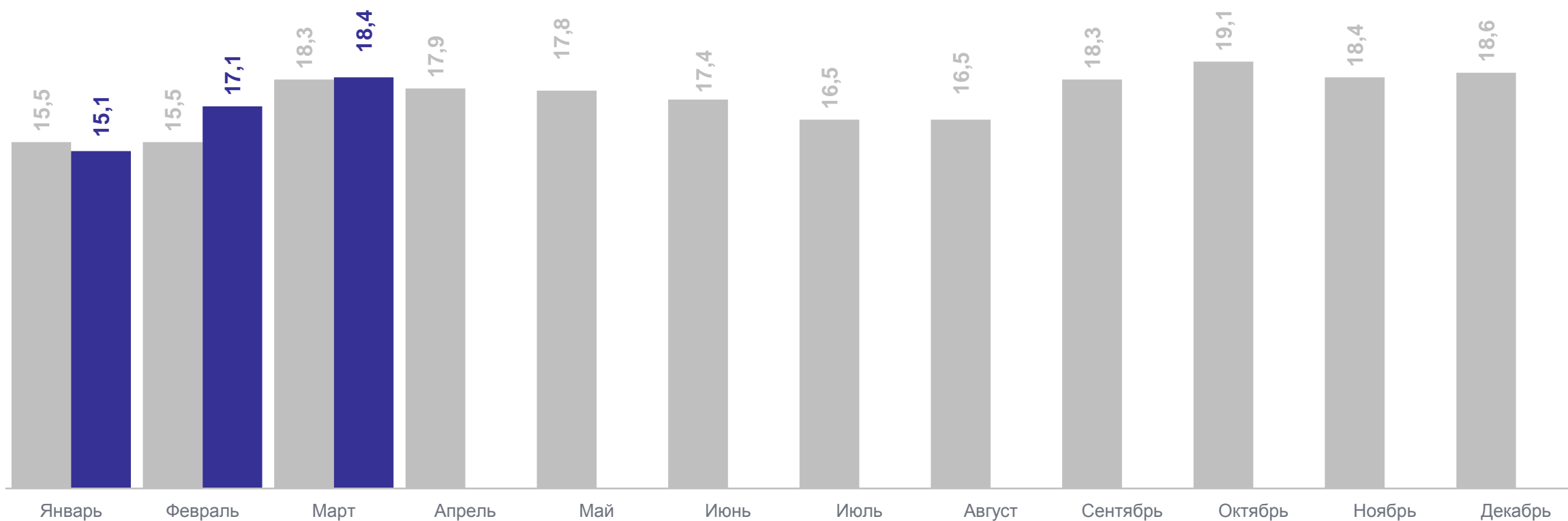
● Муниципальные районы

\* Перевозки пассажиров автобусами по маршрутам регулярных перевозок.

# ДИНАМИКА ПЕРЕВОЗОК ПАССАЖИРОВ АВТОМОБИЛЬНЫМ ТРАНСПОРТОМ

РОСТОВСТАТ

млн чел. за месяц



● 2023 ● 2024

# ДИНАМИКА ПЕРЕВОЗОК ПАССАЖИРОВ АВТОМОБИЛЬНЫМ ТРАНСПОРТОМ

РОСТОВСТАТ

в % к соответствующему месяцу предыдущего года



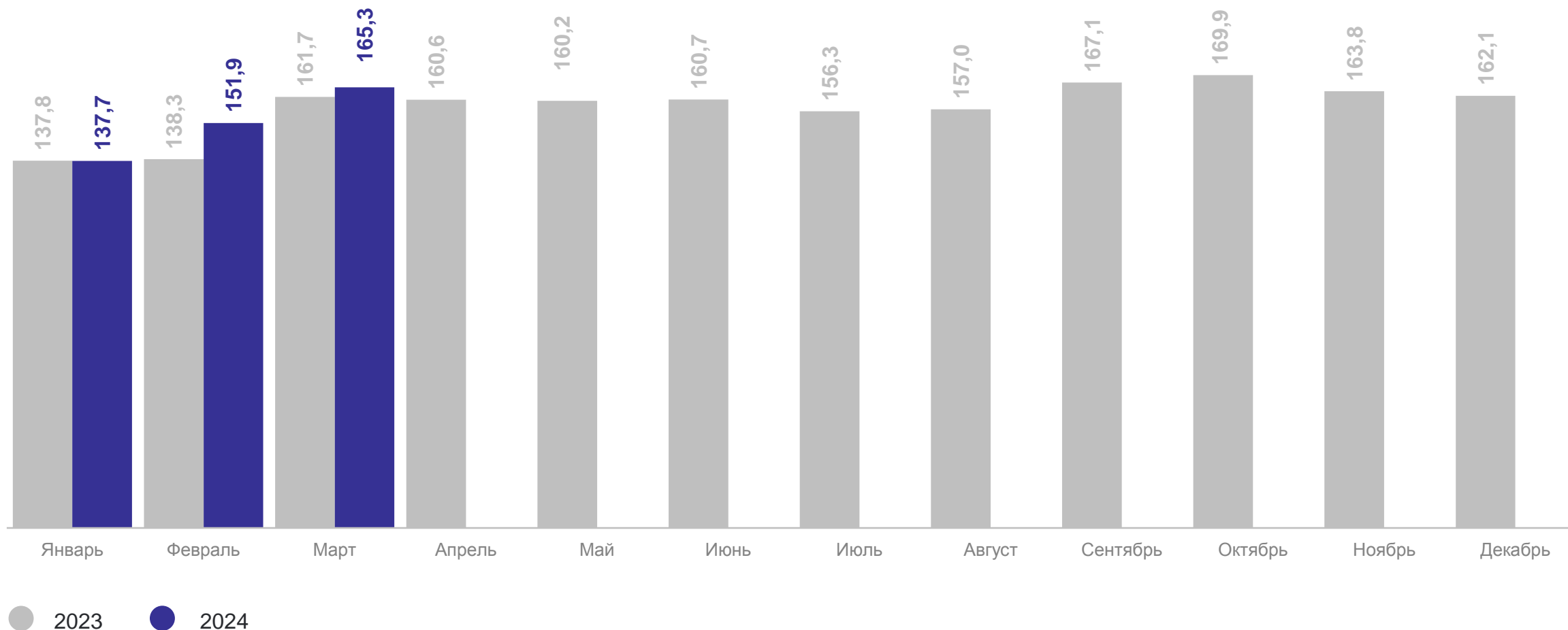
в % к предыдущему месяцу отчетного года



# ДИНАМИКА ПАССАЖИРОБОРОТА АВТОМОБИЛЬНОГО ТРАНСПОРТА

млн пасс-км за месяц

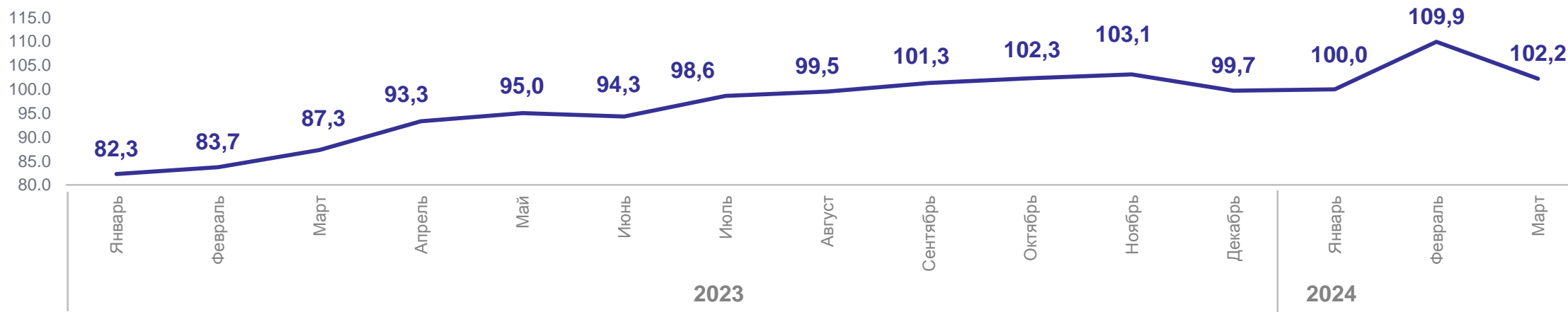
РОСТОВСТАТ



# ДИНАМИКА ПАССАЖИРОБОРОТА АВТОМОБИЛЬНОГО ТРАНСПОРТА

РОСТОВСТАТ

в % к соответствующему месяцу предыдущего года



в % к предыдущему месяцу отчетного года

