



ТЕРРИТОРИАЛЬНЫЙ ОРГАН
ФЕДЕРАЛЬНОЙ СЛУЖБЫ
ГОСУДАРСТВЕННОЙ СТАТИСТИКИ
ПО РОСТОВСКОЙ ОБЛАСТИ

ДЕЯТЕЛЬНОСТЬ АВТОМОБИЛЬНОГО ТРАНСПОРТА РОСТОВСКОЙ ОБЛАСТИ

за январь 2024 года

28.02.2024

Отдел статистики рыночных услуг

СОДЕРЖАНИЕ

Показатели деятельности грузового автомобильного транспорта	4
Показатели деятельности пассажирского автомобильного транспорта	9

1

Показатели деятельности грузового
автомобильного транспорта

ПЕРЕВОЗКИ ГРУЗОВ И ГРУЗОБОРОТ АВТОМОБИЛЬНОГО ТРАНСПОРТА*

январь 2024 г.

РОСТОВСТАТ

Перевезено грузов

929,7 ТЫС. ТОНН

в % к январю
2023 года

122,7% ↑

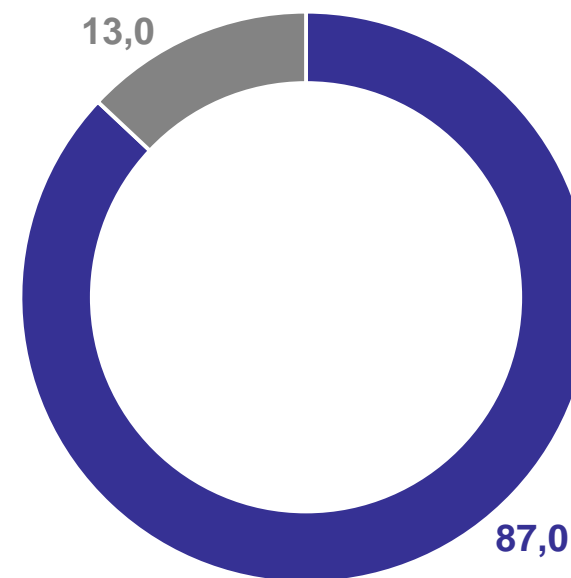
Грузооборот

274,7 МЛН Т-КМ

в % к январю
2023 года

116,3% ↑

Структура перевезенных грузов в разрезе организаций, в % к итогу



● Автопредприятия

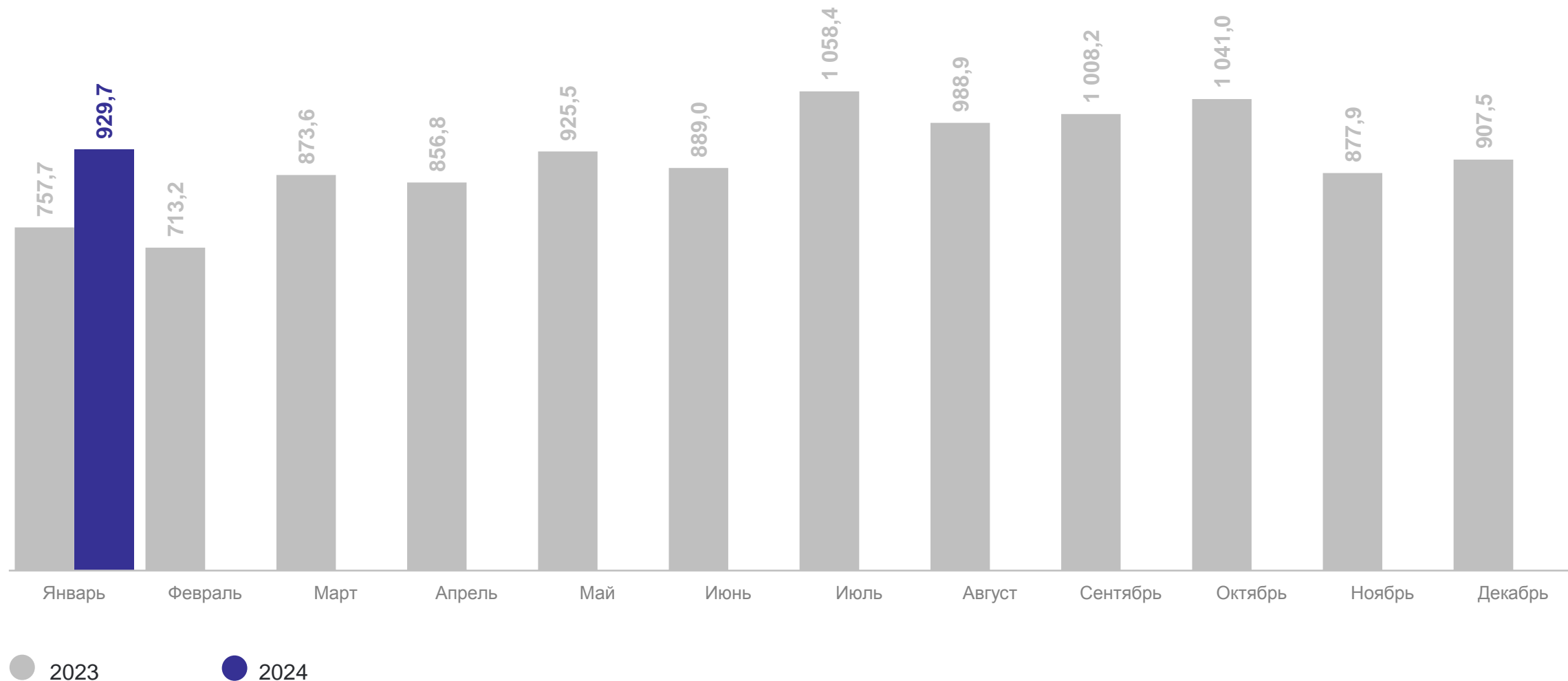
● Другие организации

* По крупным и средним организациям всех видов экономической деятельности, на коммерческой основе.

ДИНАМИКА ПЕРЕВОЗОК ГРУЗОВ АВТОМОБИЛЬНЫМ ТРАНСПОРТОМ

РОСТОВСТАТ

ТЫС. ТОНН ЗА МЕСЯЦ



ДИНАМИКА ПЕРЕВОЗОК ГРУЗОВ АВТОМОБИЛЬНЫМ ТРАНСПОРТОМ

РОСТОВСТАТ

в % к соответствующему месяцу предыдущего года



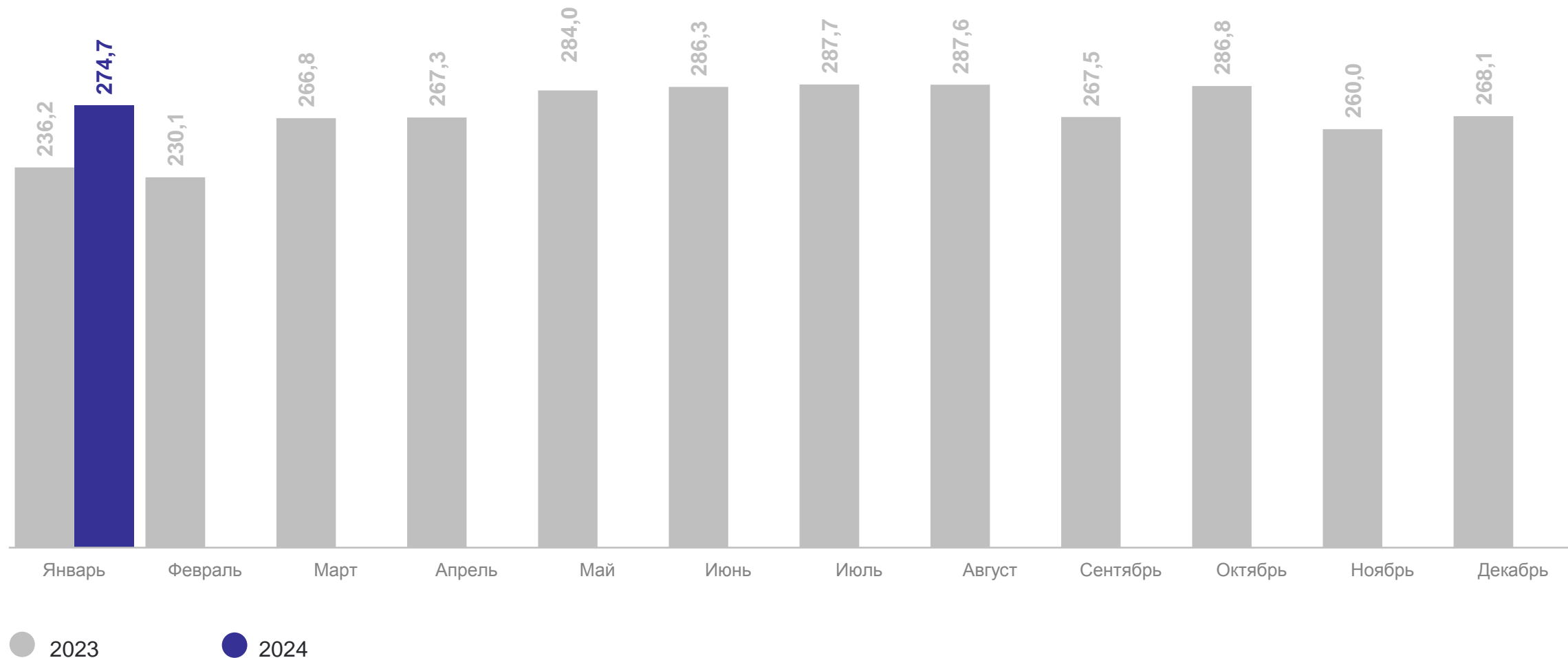
в % к предыдущему месяцу отчетного года



ДИНАМИКА ГРУЗОБОРОТА АВТОМОБИЛЬНОГО ТРАНСПОРТА

МЛН Т-КМ за месяц

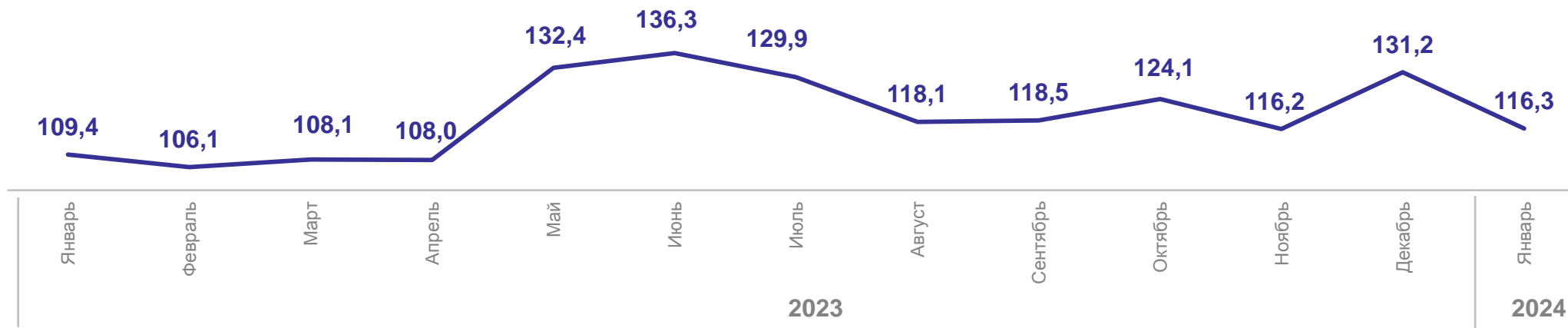
РОСТОВСТАТ



ДИНАМИКА ГРУЗОБОРОТА АВТОМОБИЛЬНОГО ТРАНСПОРТА

РОСТОВСТАТ

в % к соответствующему месяцу предыдущего года



в % к предыдущему месяцу отчетного года



2

Показатели деятельности
пассажирского автомобильного
транспорта

ПЕРЕВОЗКИ ПАССАЖИРОВ И ПАССАЖИРООБОРОТ АВТОМОБИЛЬНОГО ТРАНСПОРТА

январь 2024 г.*

РОСТОВСТАТ

Перевезено пассажиров

15,3 млн чел.

к январю
2023 года, %

98,5% ↓

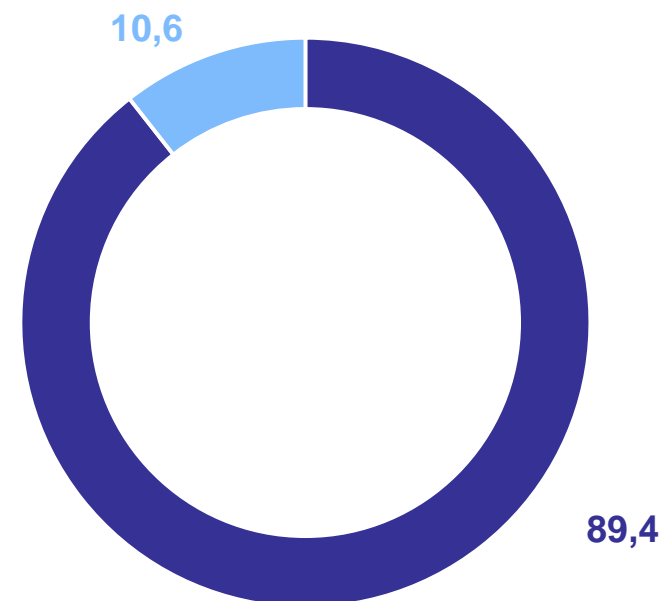
Пассажирооборот

139,4 млн пасс-км

к январю
2023 года, %

101,2% ↑

Структура пассажирских перевозок в разрезе муниципальных образований, в % к итогу



● Городские округа

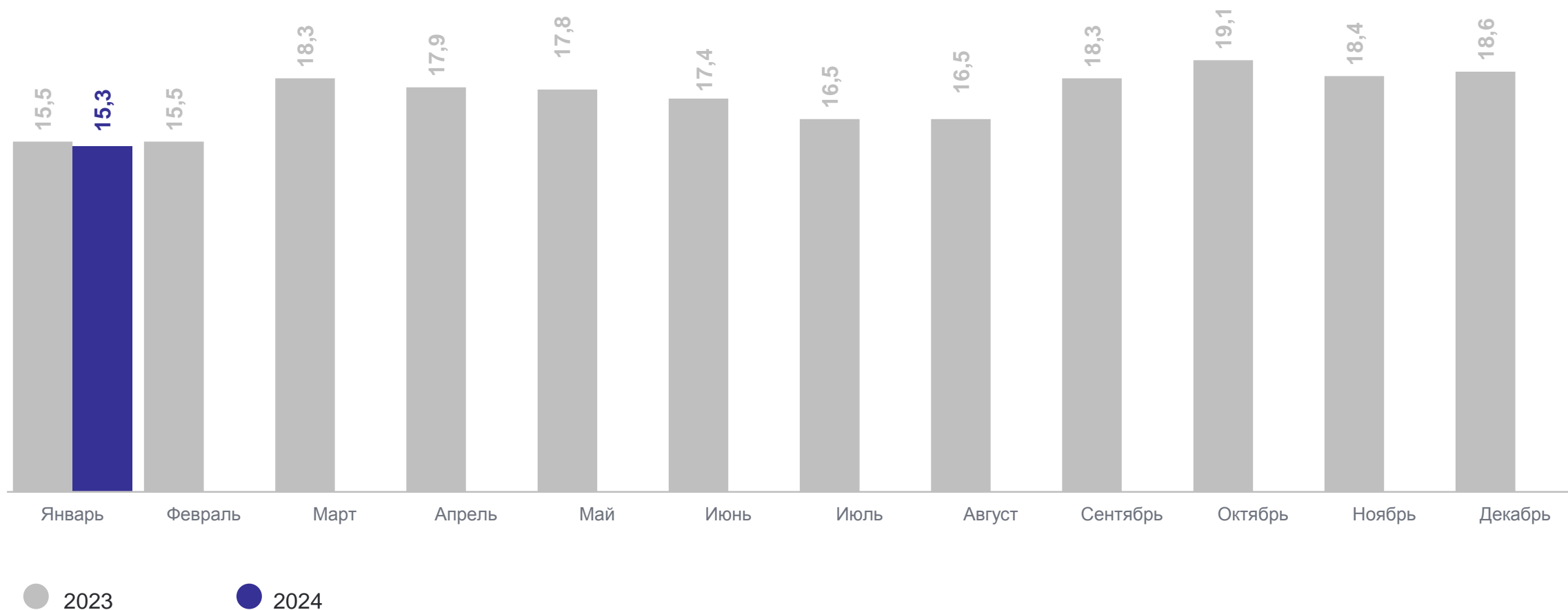
● Муниципальные районы

* Перевозки пассажиров автобусами по маршрутам регулярных перевозок.

ДИНАМИКА ПЕРЕВОЗОК ПАССАЖИРОВ АВТОМОБИЛЬНЫМ ТРАНСПОРТОМ

РОСТОВСТАТ

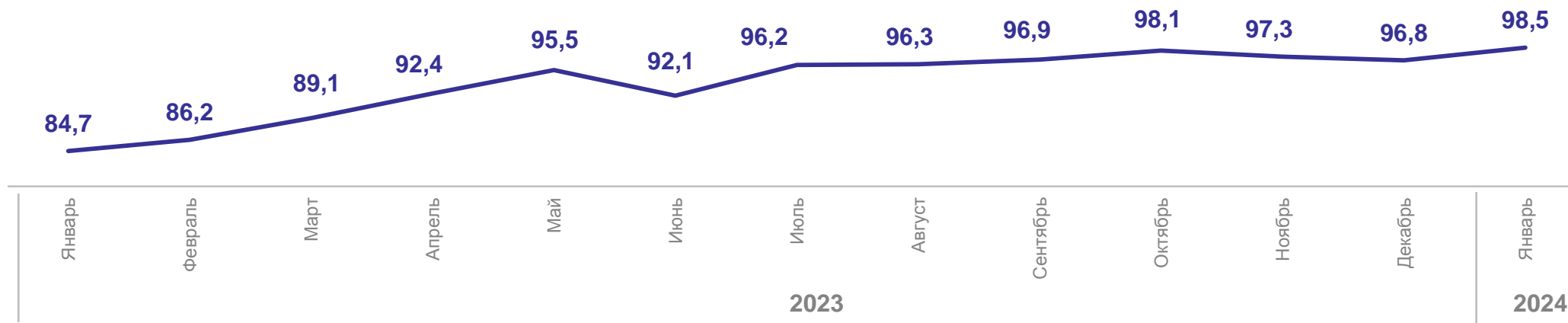
млн чел. за месяц



ДИНАМИКА ПЕРЕВОЗОК ПАССАЖИРОВ АВТОМОБИЛЬНЫМ ТРАНСПОРТОМ

РОСТОВСТАТ

в % к соответствующему месяцу предыдущего года



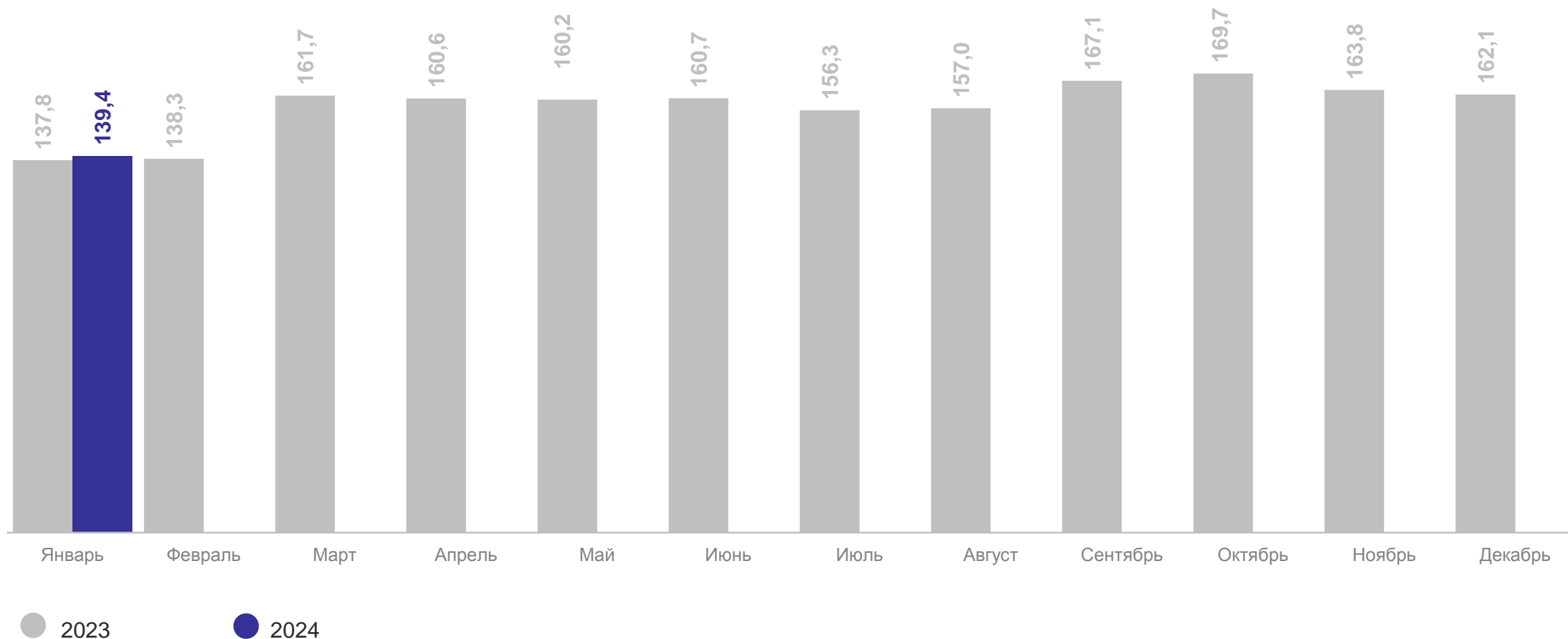
в % к предыдущему месяцу отчетного года



ДИНАМИКА ПАССАЖИРОБОРОТА АВТОМОБИЛЬНОГО ТРАНСПОРТА

млн пасс-км за месяц

РОСТОВСТАТ



ДИНАМИКА ПАССАЖИРОБОРОТА АВТОМОБИЛЬНОГО ТРАНСПОРТА

РОСТОВСТАТ

в % к соответствующему месяцу предыдущего года



в % к предыдущему месяцу отчетного года

