



ТЕРРИТОРИАЛЬНЫЙ ОРГАН
ФЕДЕРАЛЬНОЙ СЛУЖБЫ
ГОСУДАРСТВЕННОЙ СТАТИСТИКИ
ПО РОСТОВСКОЙ ОБЛАСТИ

ДЕЯТЕЛЬНОСТЬ АВТОМОБИЛЬНОГО ТРАНСПОРТА РОСТОВСКОЙ ОБЛАСТИ

за январь-декабрь 2023 года

08.02.2024

Отдел статистики рыночных услуг

СОДЕРЖАНИЕ

Показатели деятельности грузового автомобильного транспорта	4
Показатели деятельности пассажирского автомобильного транспорта	9

1

Показатели деятельности грузового
автомобильного транспорта

ПЕРЕВОЗКИ ГРУЗОВ И ГРУЗОБОРОТ АВТОМОБИЛЬНОГО ТРАНСПОРТА*

январь – декабрь 2023 г.

РОСТОВСТАТ

Перевезено грузов

10 897,8 ТЫС. ТОНН

в % к январю – декабрю
2022 года

129,0% ↑

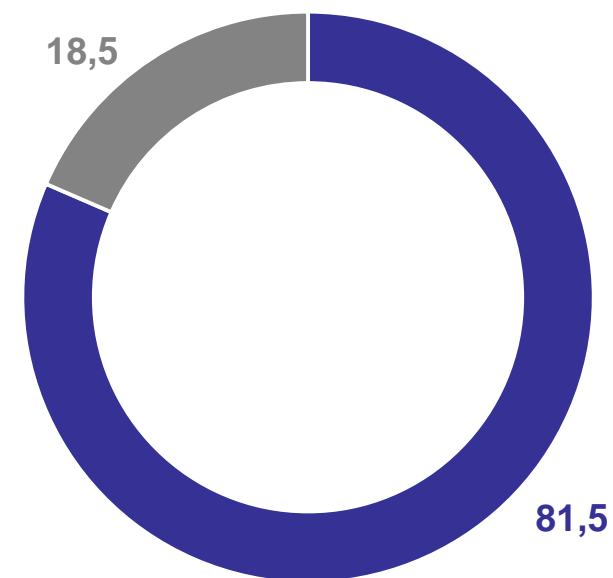
Грузооборот

3 228,4 МЛН Т-КМ

в % к январю – декабрю
2022 года

119,5% ↑

Структура перевезенных грузов
в разрезе организаций, в % к итогу



● Автопредприятия

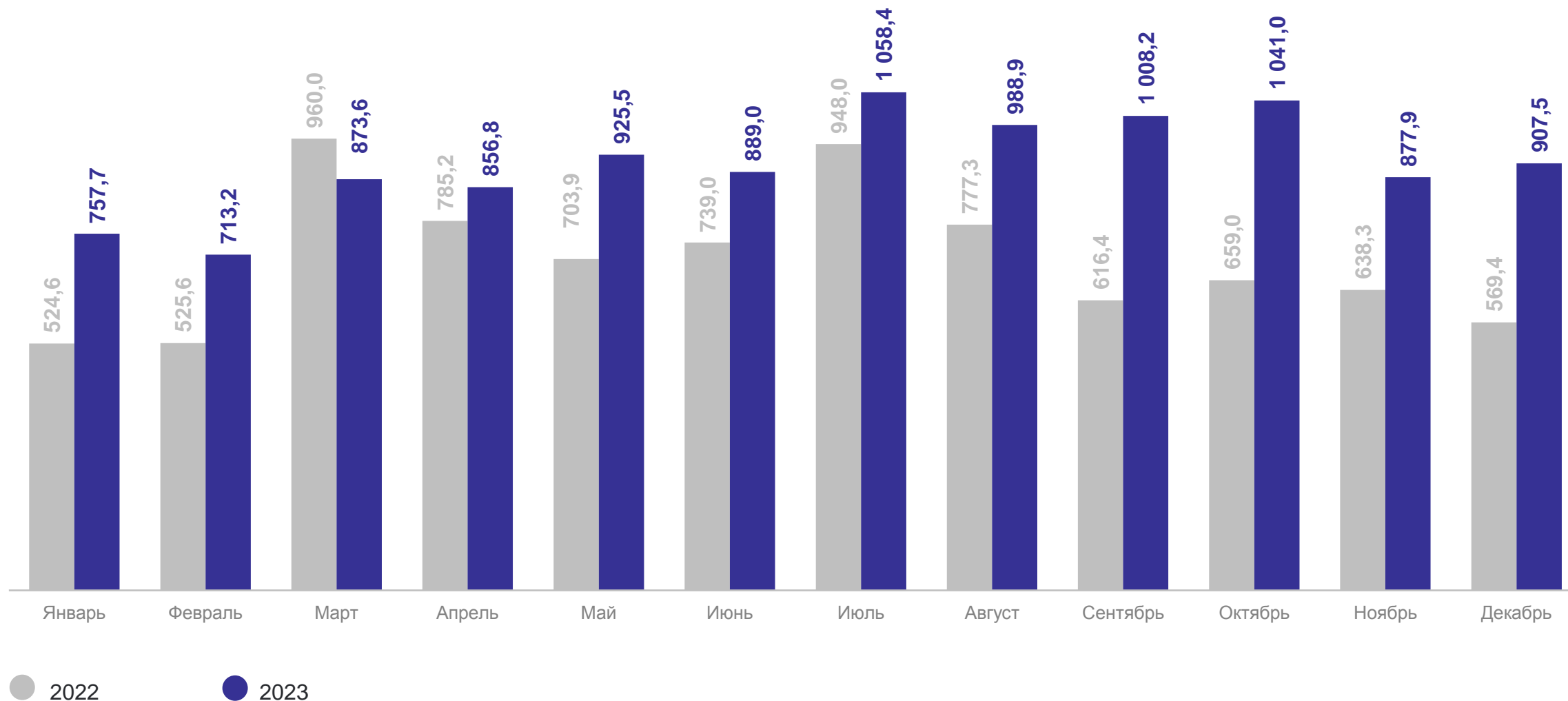
● Другие организации

* По крупным и средним организациям всех видов экономической деятельности, на коммерческой основе.

ДИНАМИКА ПЕРЕВОЗОК ГРУЗОВ АВТОМОБИЛЬНЫМ ТРАНСПОРТОМ

РОСТОВСТАТ

ТЫС. ТОНН ЗА МЕСЯЦ



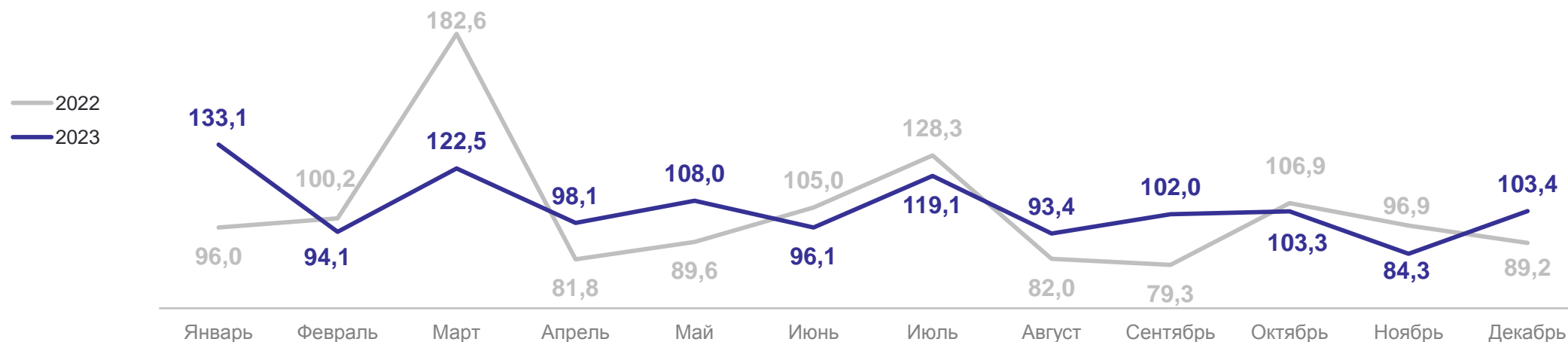
ДИНАМИКА ПЕРЕВОЗОК ГРУЗОВ АВТОМОБИЛЬНЫМ ТРАНСПОРТОМ

РОСТОВСТАТ

в % к соответствующему месяцу предыдущего года



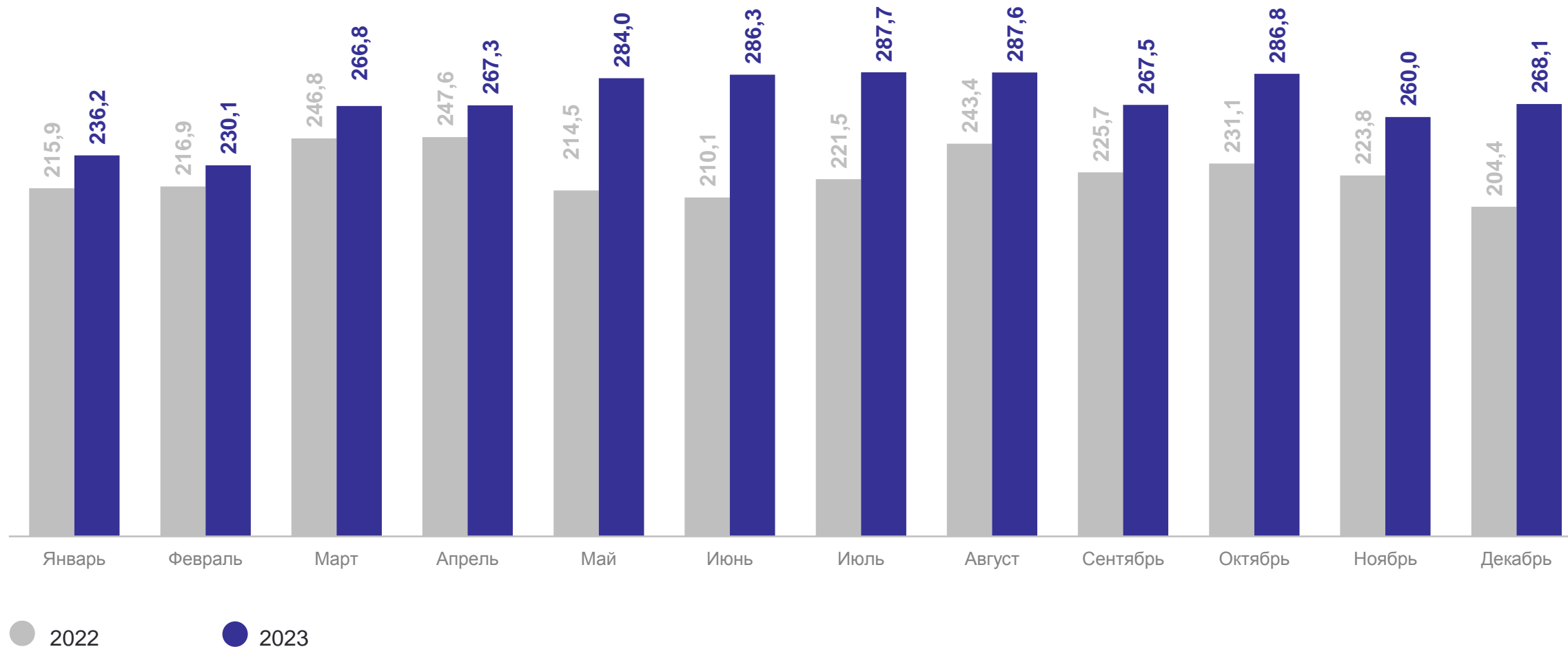
в % к предыдущему месяцу отчетного года



ДИНАМИКА ГРУЗОБОРОТА АВТОМОБИЛЬНОГО ТРАНСПОРТА

МЛН Т-КМ за месяц

РОСТОВСТАТ



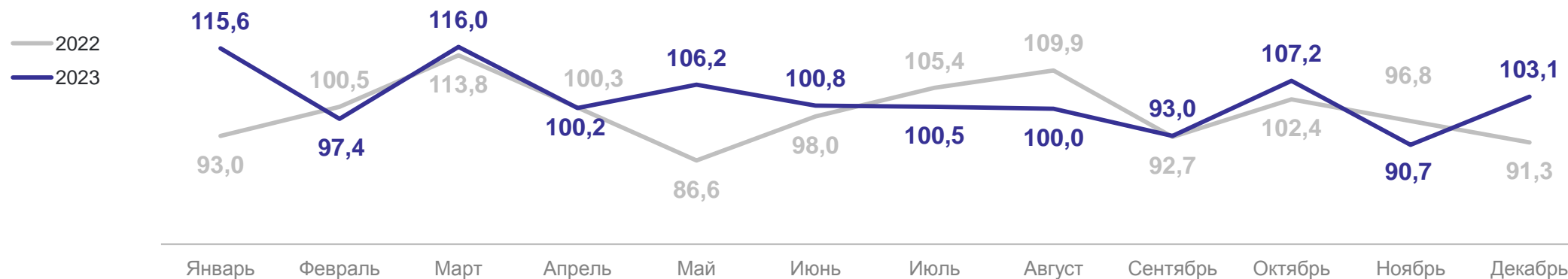
ДИНАМИКА ГРУЗОБОРОТА АВТОМОБИЛЬНОГО ТРАНСПОРТА

РОСТОВСТАТ

в % к соответствующему месяцу предыдущего года



в % к предыдущему месяцу отчетного года



2

Показатели деятельности пассажирского автомобильного транспорта

ПЕРЕВОЗКИ ПАССАЖИРОВ И ПАССАЖИРООБОРОТ АВТОМОБИЛЬНОГО ТРАНСПОРТА

январь – декабрь 2023 г.*

РОСТОВСТАТ

Перевезено пассажиров

209,9 млн чел.

к январю – декабрю
2022 года, %

93,5% ↓

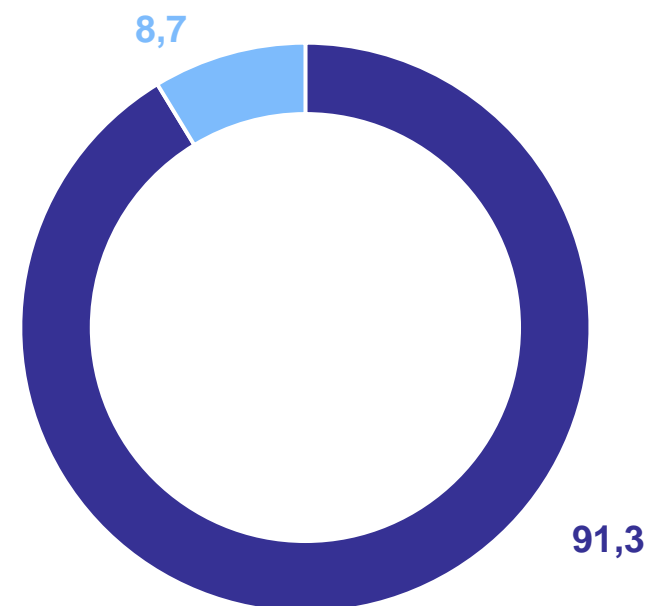
Пассажирооборот

1 895,4 млн пасс-км

к январю – декабрю
2022 года, %

94,9% ↓

Структура пассажирских перевозок в разрезе
муниципальных образований, в % к итогу



● Городские округа

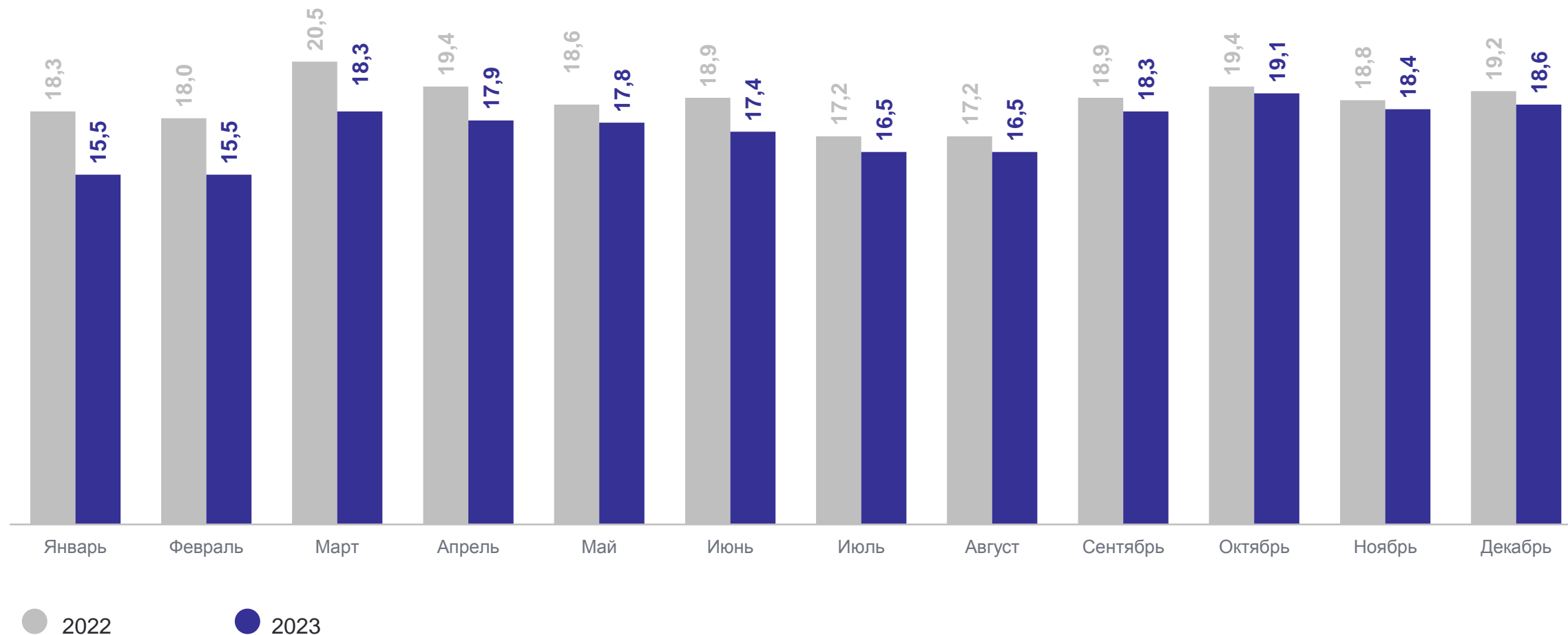
● Муниципальные районы

* Перевозки пассажиров автобусами по маршрутам регулярных перевозок.

ДИНАМИКА ПЕРЕВОЗОК ПАССАЖИРОВ АВТОМОБИЛЬНЫМ ТРАНСПОРТОМ

РОСТОВСТАТ

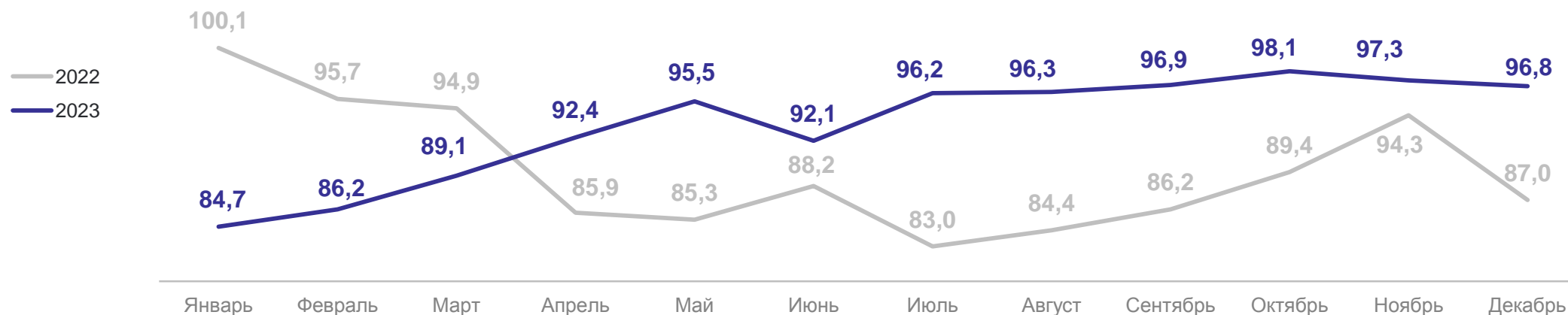
млн чел. за месяц



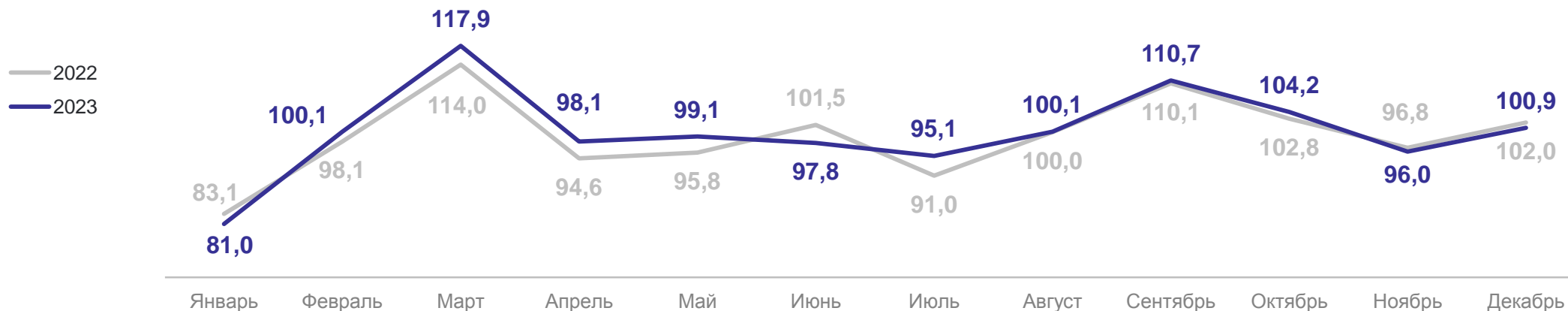
ДИНАМИКА ПЕРЕВОЗОК ПАССАЖИРОВ АВТОМОБИЛЬНЫМ ТРАНСПОРТОМ

РОСТОВСТАТ

в % к соответствующему месяцу предыдущего года



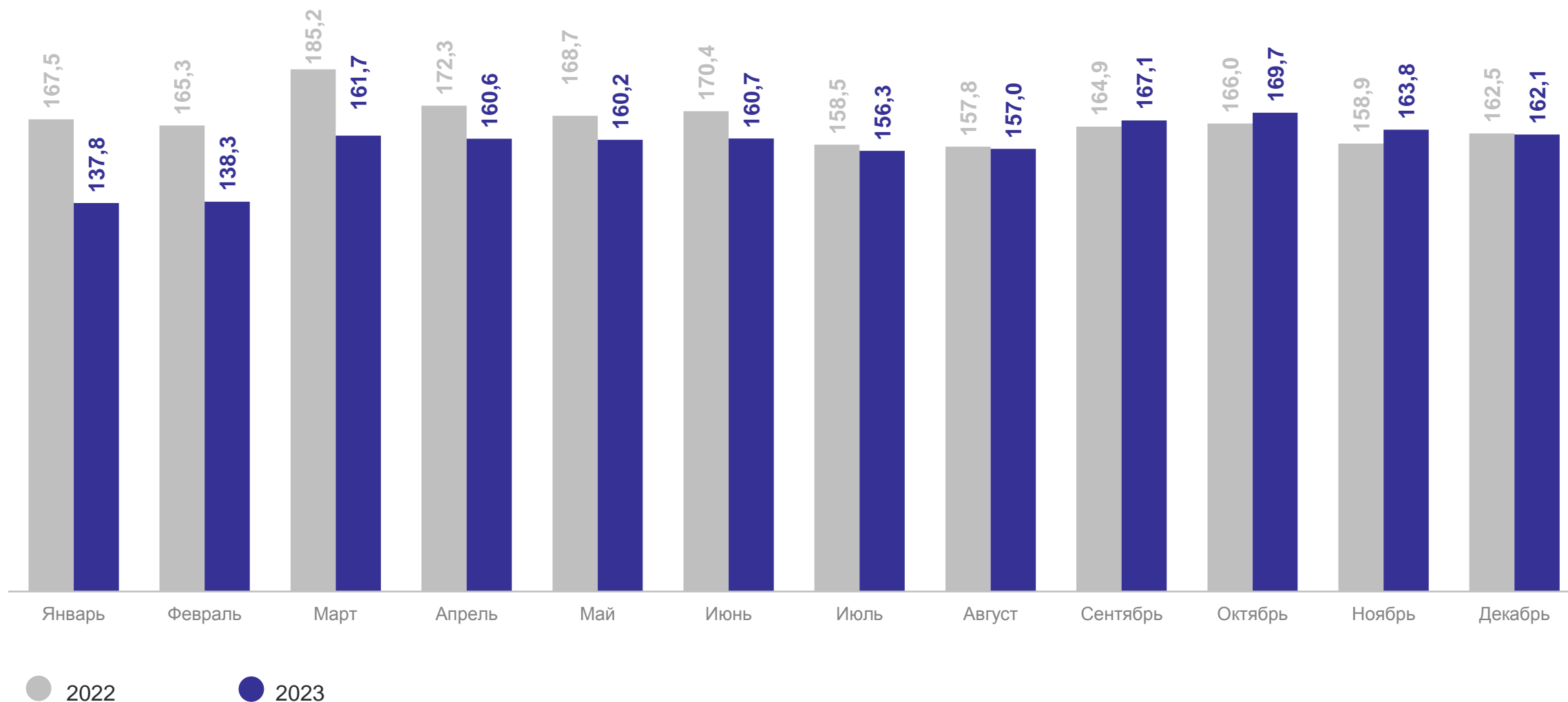
в % к предыдущему месяцу отчетного года



ДИНАМИКА ПАССАЖИРОБОРОТА АВТОМОБИЛЬНОГО ТРАНСПОРТА

млн пасс-км за месяц

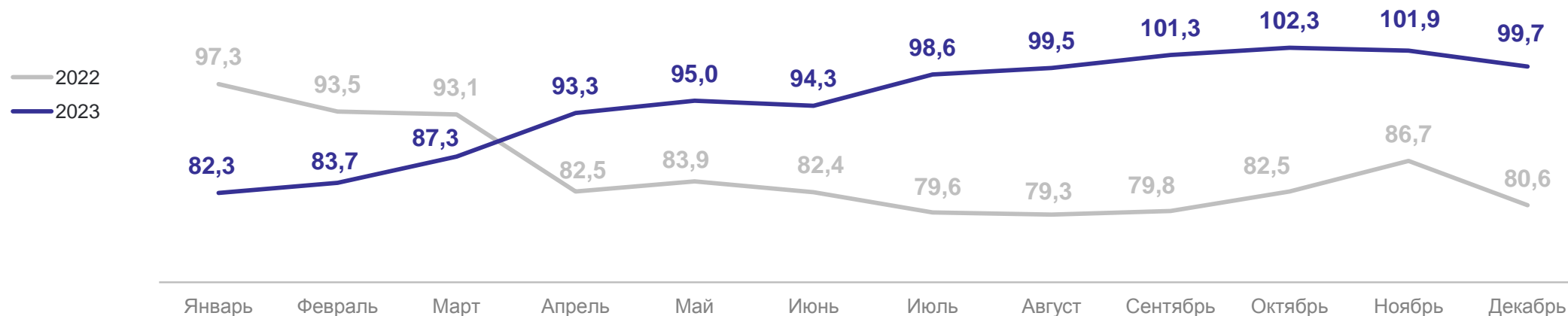
РОСТОВСТАТ



ДИНАМИКА ПАССАЖИРООБОРОТА АВТОМОБИЛЬНОГО ТРАНСПОРТА

РОСТОВСТАТ

в % к соответствующему месяцу предыдущего года



в % к предыдущему месяцу отчетного года

