



ТЕРРИТОРИАЛЬНЫЙ ОРГАН ФЕДЕРАЛЬНОЙ СЛУЖБЫ
ГОСУДАРСТВЕННОЙ СТАТИСТИКИ
ПО РОСТОВСКОЙ ОБЛАСТИ

Оперативные итоги естественного движения населения Ростовской области



за январь - октябрь 2023 года



ФЕДЕРАЛЬНАЯ СЛУЖБА
ГОСУДАРСТВЕННОЙ СТАТИСТИКИ

Оперативные итоги естественного движения населения

Ростовской области

за январь - октябрь 2023 года

- 01 Естественное движение населения
- 02 Сведения о рождениях
- 03 Коэффициент рождаемости
- 04 Сведения о смертях
- 05 Коэффициент смертности
- 06 Сведения о браках
- 07 Коэффициент брачности
- 08 Сведения о разводах
- 09 Коэффициент разводимости
- 10 Коэффициент младенческой смертности





ЕСТЕСТВЕННОЕ ДВИЖЕНИЕ НАСЕЛЕНИЯ

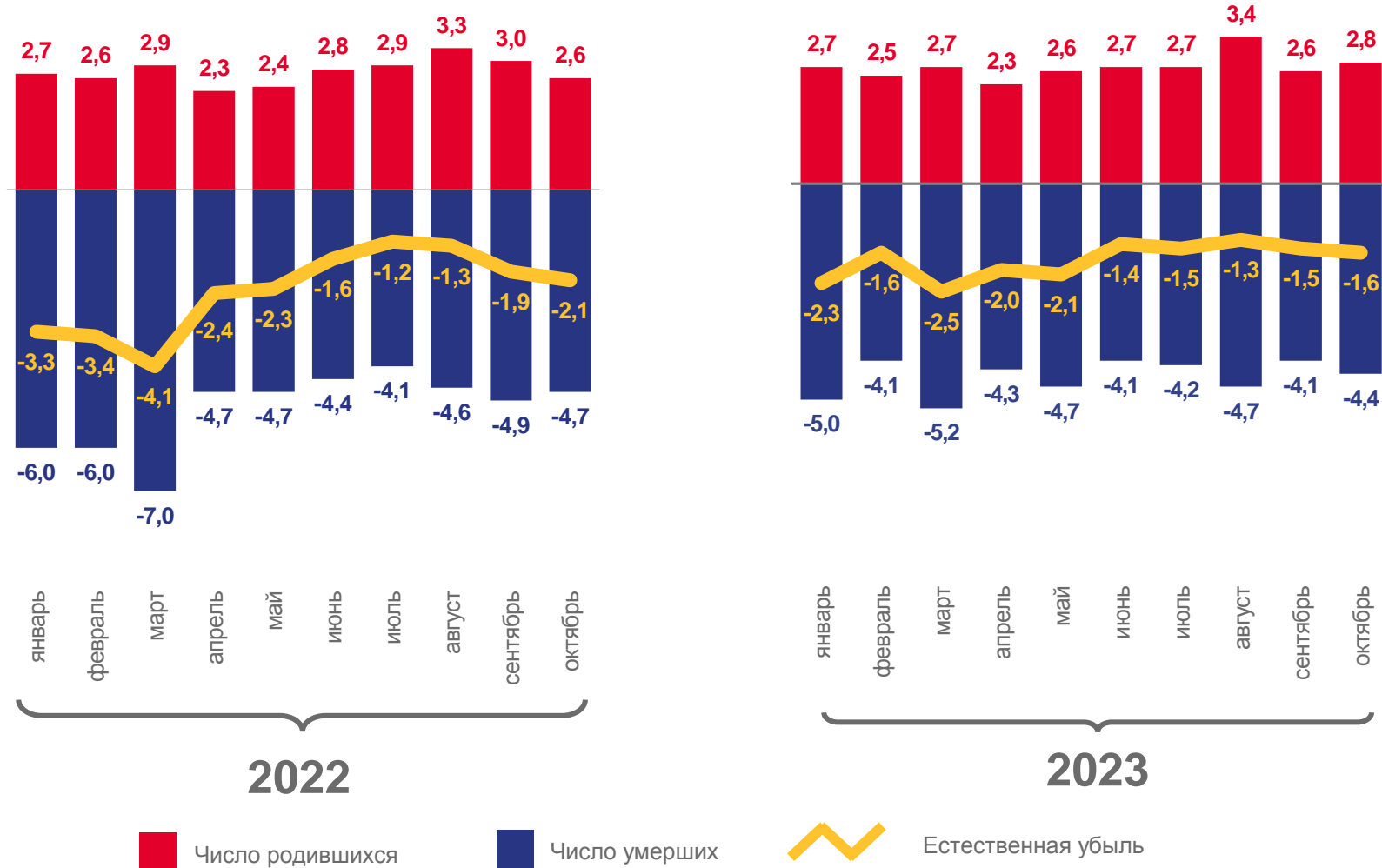
ТЫСЯЧ ЧЕЛОВЕК

Показатели естественной убыли населения

январь - октябрь 2023 года

-17,8 тыс. чел.

-5,2 ‰ в расчете на 1000 человек населения





СВЕДЕНИЯ О РОЖДЕНИЯХ

ЗА ЯНВАРЬ - ОКТЯБРЬ 2023 ГОДА



Число зарегистрированных родившихся

27,0
тыс. чел.



по Ростовской области

темп изменения к январю – октябрю 2022 года

98,3%

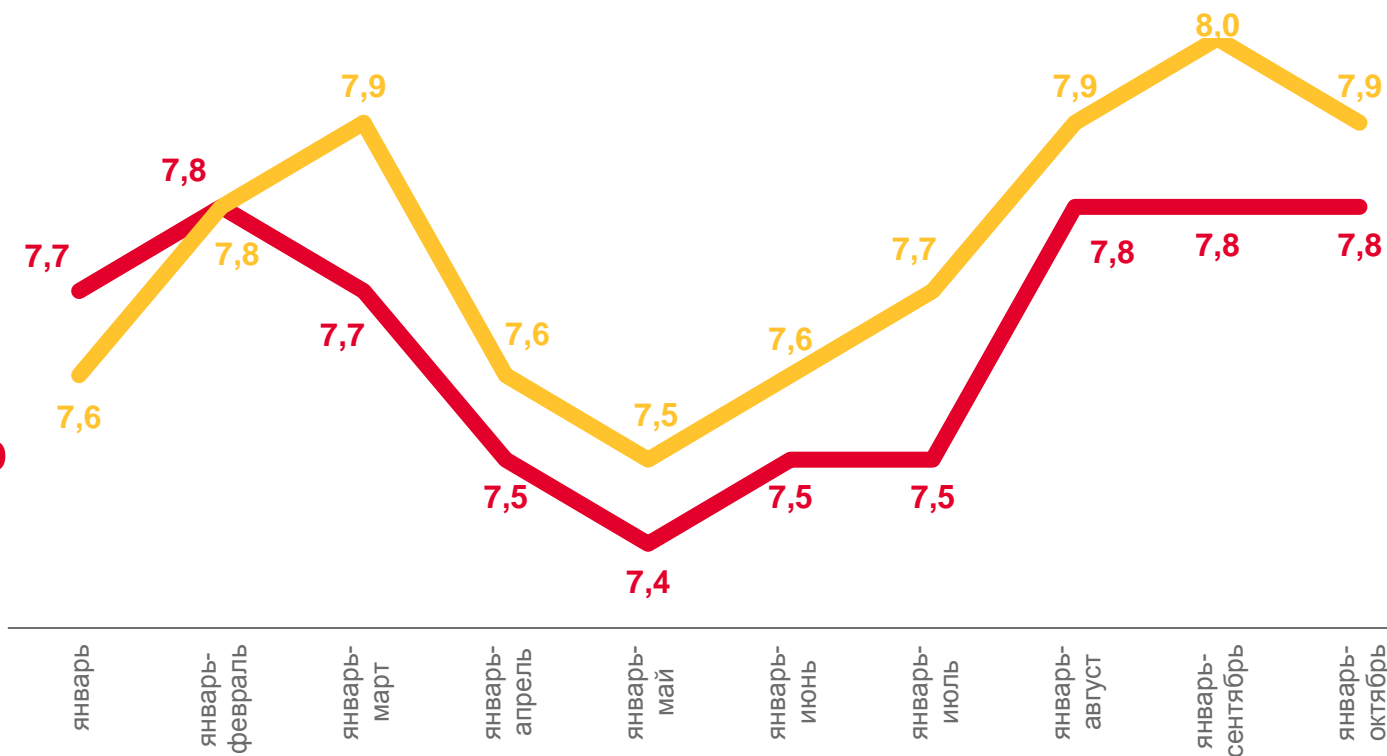


по Российской Федерации

темп изменения к январю – октябрю 2022 года

97,0%

Коэффициенты рождаемости / в расчете на 1000 человек населения /



2022 2023





1000 чел.

КОЭФФИЦИЕНТ РОЖДАЕМОСТИ

НА 1000 ЧЕЛОВЕК НАСЕЛЕНИЯ
ЗА ЯНВАРЬ - ОКТЯБРЬ 2023 ГОДА



Южный федеральный
округ

темп изменения
к январю – октябрю 2022 года

97,6%



Ростовская область

темп изменения
к январю – октябрю 2022 года

98,7%

Субъекты Южного федерального округа





СВЕДЕНИЯ О СМЕРТЯХ

ЗА ЯНВАРЬ - ОКТЯБРЬ 2023 ГОДА

Число зарегистрированных умерших

44,8

тыс. чел.



по Ростовской области

темп изменения к январю – октябрю 2022 года

87,7%

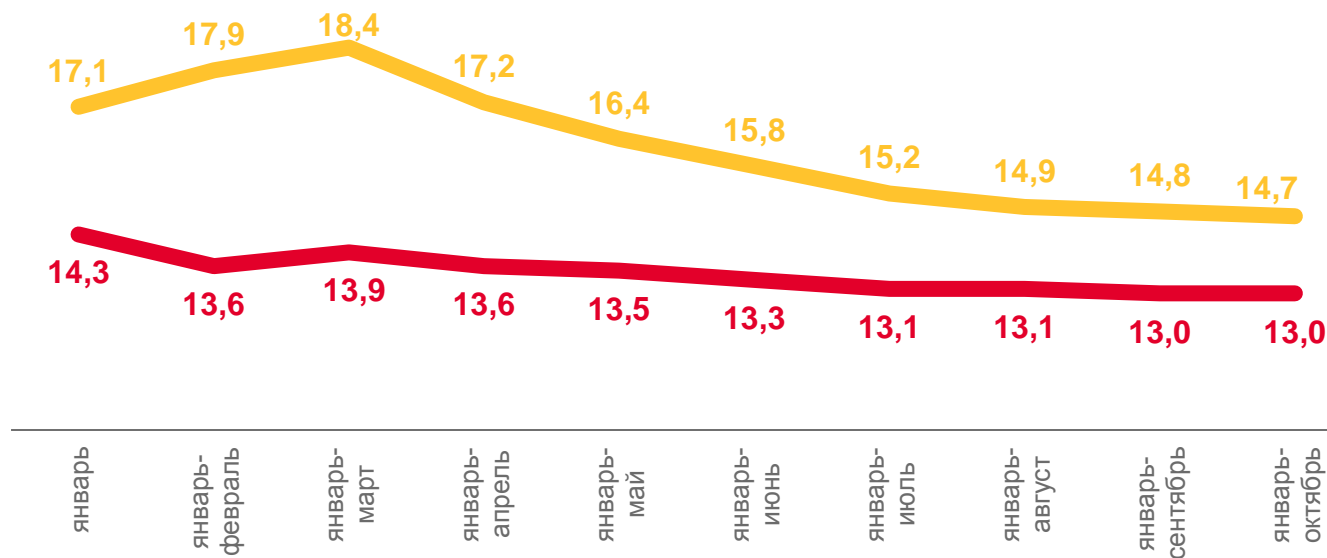


по Российской Федерации

темп изменения к январю – октябрю 2022 года

91,3%

Коэффициенты смертности / в расчете на 1000 человек населения /



2022

2023





1000 чел.

КОЭФФИЦИЕНТ СМЕРТНОСТИ

НА 1000 ЧЕЛОВЕК НАСЕЛЕНИЯ
ЗА ЯНВАРЬ - ОКТЯБРЬ 2023 ГОДА



Южный федеральный
округ

темп изменения
к январю – октябрю 2022 года

89,9%



Ростовская область

темп изменения
к январю – октябрю 2022 года

88,4%

Субъекты Южного федерального округа





СВЕДЕНИЯ О БРАКАХ

ЗА ЯНВАРЬ - ОКТЯБРЬ 2023 ГОДА

Число зарегистрированных браков
23,8
 тыс. случаев



по Ростовской области

темп изменения
к январю – октябрю 2022 года

98,3%

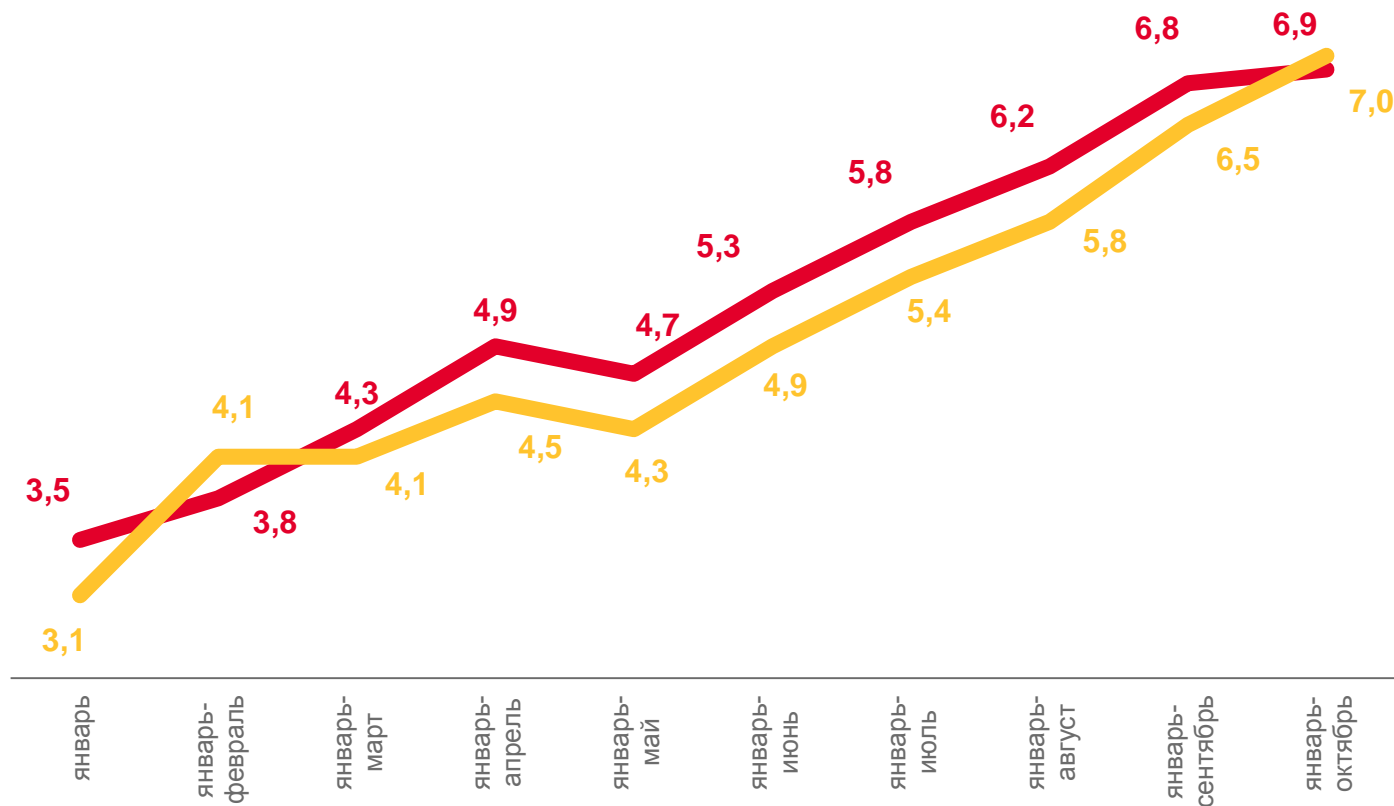


по Российской Федерации

темп изменения
к январю – октябрю 2022 года

92,1%

Коэффициенты брачности
/ в расчете на 1000 человек населения /



2022 2023





КОЭФФИЦИЕНТ БРАЧНОСТИ

НА 1000 ЧЕЛОВЕК НАСЕЛЕНИЯ
ЗА ЯНВАРЬ - ОКТЯБРЬ 2023 ГОДА



Южный федеральный
округ

темп изменения
к январю – октябрю 2022 года

97,2%



Ростовская область

темп изменения
к январю – октябрю 2022 года

98,6%

Субъекты Южного федерального округа





СВЕДЕНИЯ О РАЗВОДАХ

ЗА ЯНВАРЬ - ОКТЯБРЬ 2023 ГОДА

Число зарегистрированных разводов **16,3** тыс. случаев

 по Ростовской области

темп изменения к январю – октябрю 2022 года

97,5%

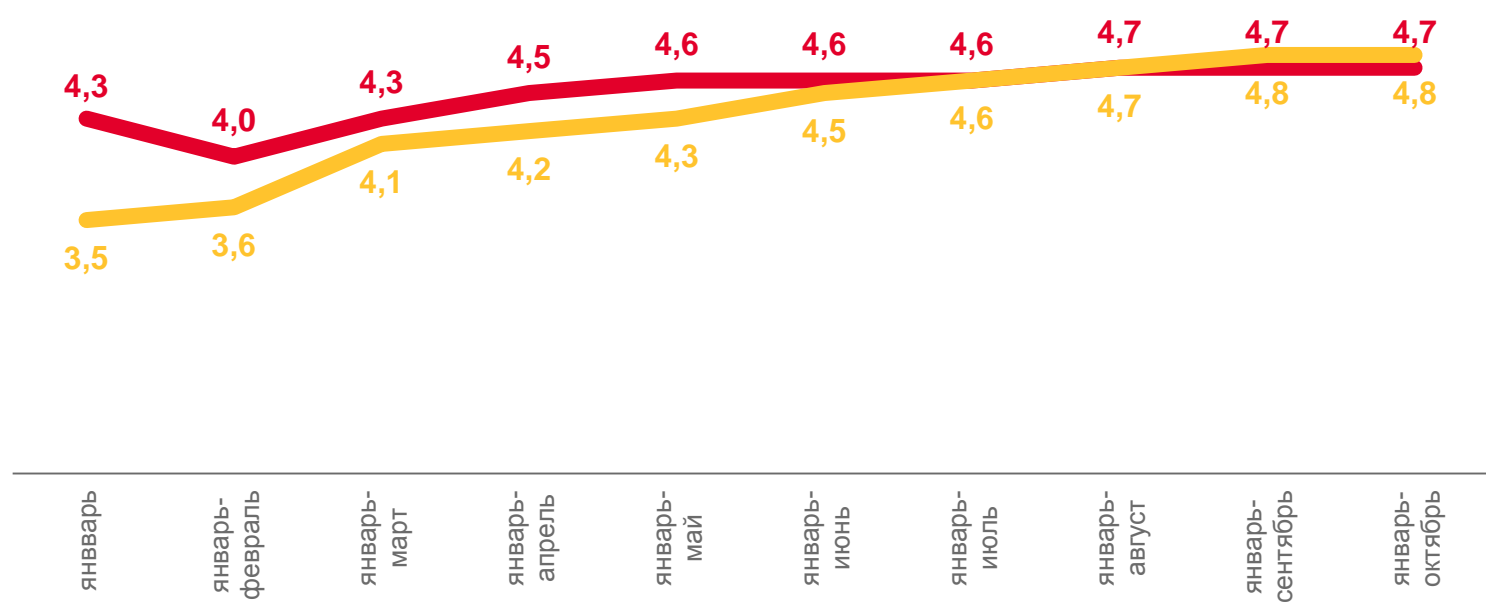
 по Российской Федерации

темп изменения к январю – октябрю 2022 года

100,0 %*


* Без изменений

Коэффициенты разводимости / в расчете на 1000 человек населения /



 2022  2023





КОЭФФИЦИЕНТ РАЗВОДИМОСТИ

НА 1000 ЧЕЛОВЕК НАСЕЛЕНИЯ
ЗА ЯНВАРЬ - ОКТЯБРЬ 2023 ГОДА



Южный федеральный
округ

темп изменения
к январю – октябрю 2022 года

102,1%



Ростовская область

темп изменения
к январю – октябрю 2022 года

97,9%

Субъекты Южного федерального округа

Южный федеральный округ



4,8

Республика Адыгея



4,4

Республика Калмыкия



5,7

Республика Крым



4,1

Краснодарский край



5,2

Астраханская область



5,8

Волгоградская область



4,3

Ростовская область



4,7

г. Севастополь



3,5





КОЭФФИЦИЕНТ МЛАДЕНЧЕСКОЙ СМЕРТНОСТИ

НА 1000 РОДИВШИХСЯ ЖИВЫМИ
ЗА ЯНВАРЬ - ОКТЯБРЬ 2023 ГОДА



Южный федеральный округ

темп изменения
к январю – октябрю 2022 года

93,2%



Ростовская область

темп изменения
к январю – октябрю 2022 года

93,3%

Субъекты Южного федерального округа

