



ТЕРРИТОРИАЛЬНЫЙ ОРГАН ФЕДЕРАЛЬНОЙ СЛУЖБЫ
ГОСУДАРСТВЕННОЙ СТАТИСТИКИ
ПО РОСТОВСКОЙ ОБЛАСТИ

Оперативные итоги естественного движения населения Ростовской области



за январь - июль 2023 года



ФЕДЕРАЛЬНАЯ СЛУЖБА
ГОСУДАРСТВЕННОЙ СТАТИСТИКИ

Оперативные итоги естественного движения населения

Ростовской области

за январь - июль 2023 года

01

Естественное движение населения

02

Сведения о рождениях

03

Коэффициент рождаемости

04

Сведения о смертях

05

Коэффициент смертности

06

Сведения о браках

07

Коэффициент брачности

08

Сведения о разводах

09

Коэффициент разводимости

10

Коэффициент младенческой смертности





ЕСТЕСТВЕННОЕ ДВИЖЕНИЕ НАСЕЛЕНИЯ

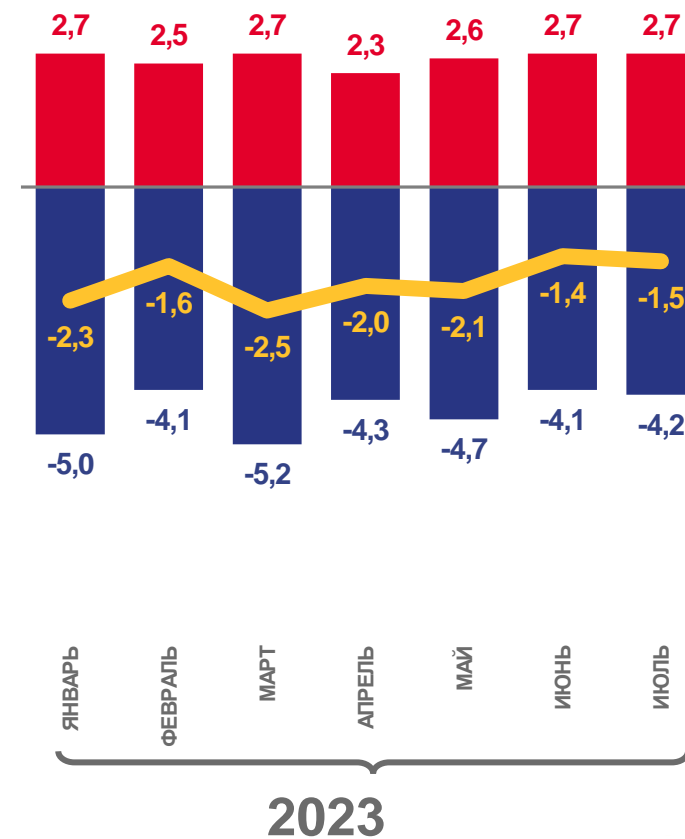
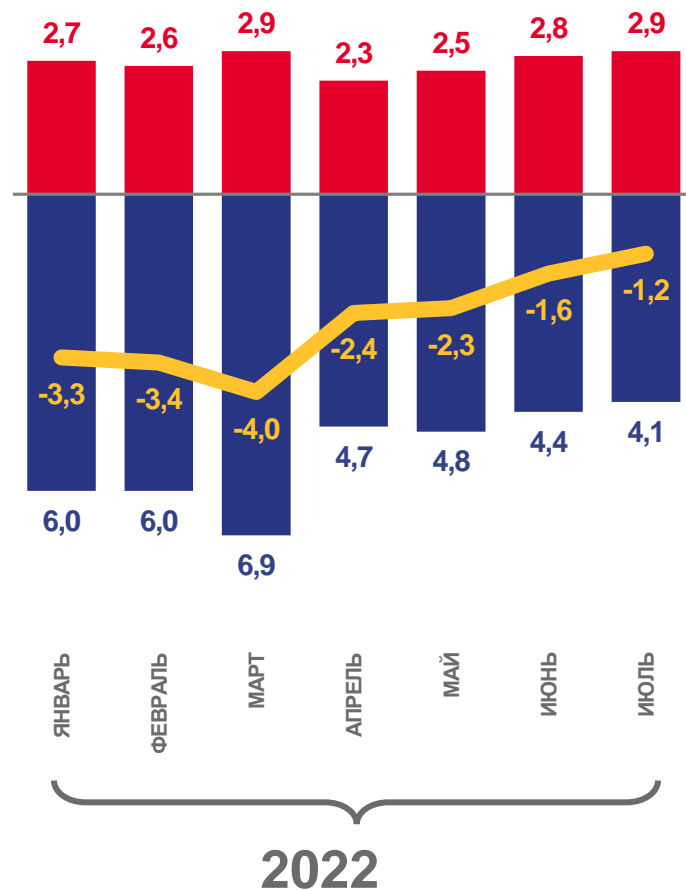
ТЫСЯЧ ЧЕЛОВЕК

Показатели естественной убыли населения

январь - июль 2023 года

-13,4 тыс. чел.

-5,6 % в расчете на 1000 человек населения



■ Число родившихся

■ Число умерших



Естественная убыль





СВЕДЕНИЯ О РОЖДЕНИЯХ

ЗА ЯНВАРЬ - ИЮЛЬ 2023 ГОДА



Число зарегистрированных
родившихся

18,2
тыс. чел.



по Ростовской области

темп изменения
к январю – июлю 2022 года

97,8%

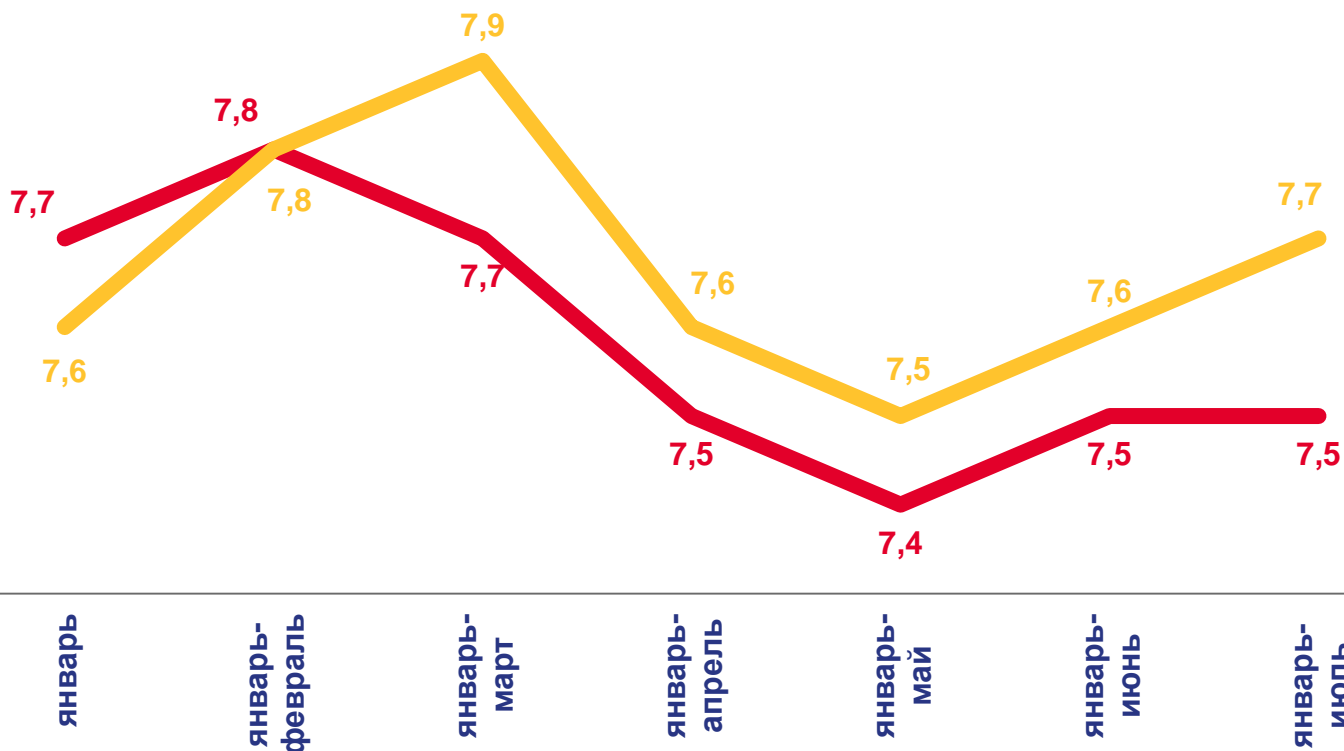


по Российской Федерации

темп изменения
к январю – июлю 2022 года

97,0%

Коэффициенты рождаемости
/ в расчете на 1000 человек населения /



2022 2023





1000 чел.

КОЭФФИЦИЕНТ РОЖДАЕМОСТИ

НА 1000 ЧЕЛОВЕК НАСЕЛЕНИЯ
ЗА ЯНВАРЬ - ИЮЛЬ 2023 ГОДА



Южный федеральный округ

темп изменения
к январю – июлю 2022 года

96,4%



Ростовская область

темп изменения
к январю – июлю 2022 года

97,4%

Субъекты Южного федерального округа

Южный федеральный округ



8,0

Республика Адыгея



8,1

Республика Калмыкия



9,1

Республика Крым



8,0

Краснодарский край



8,7

Астраханская область



9,5

Волгоградская область



6,7

Ростовская область



7,5

г. Севастополь



6,3





СВЕДЕНИЯ О СМЕРТЯХ

ЗА ЯНВАРЬ - ИЮЛЬ 2023 ГОДА

Число зарегистрированных умерших

31,6
тыс. чел.



по Ростовской области

темп изменения
к январю – июлю 2022 года

85,7%

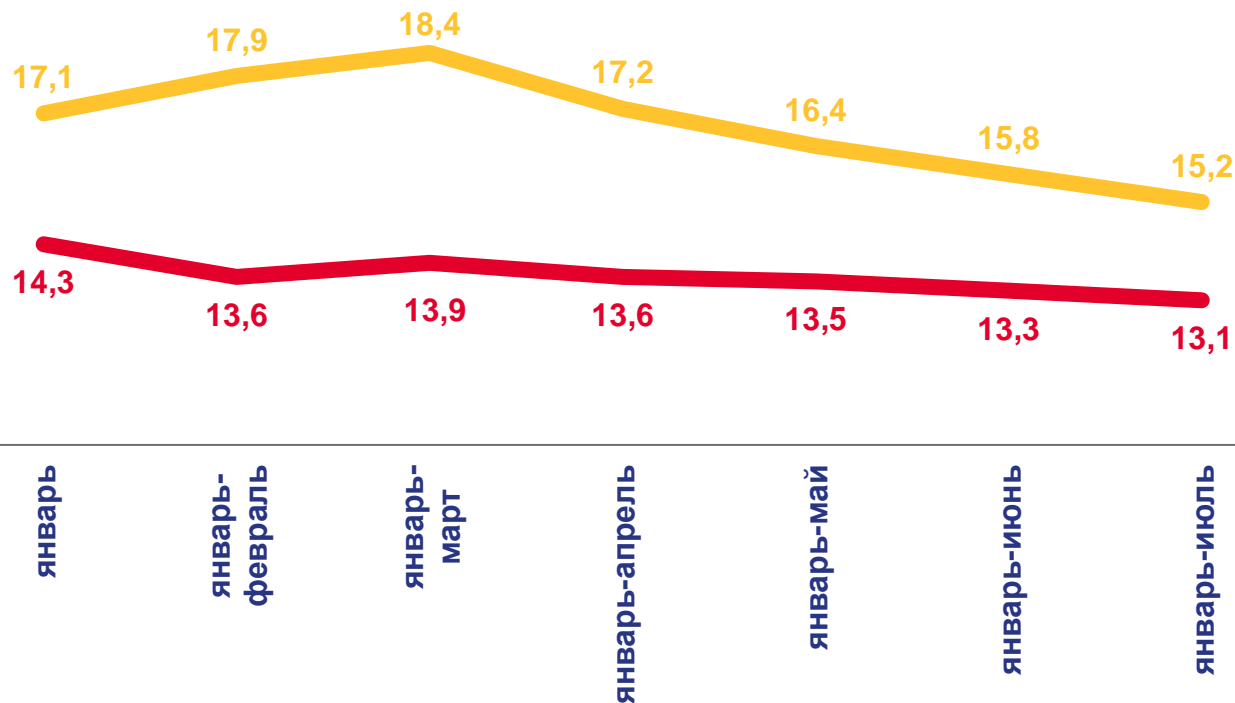


по Российской Федерации

темп изменения
к январю – июлю 2022 года

89,0%

Коэффициенты смертности
/ в расчете на 1000 человек населения /



2022

2023





1000 чел.

КОЭФФИЦИЕНТ СМЕРТНОСТИ

НА 1000 ЧЕЛОВЕК НАСЕЛЕНИЯ
ЗА ЯНВАРЬ - ИЮЛЬ 2023 ГОДА



Южный федеральный
округ

темп изменения
к январю – июлю 2022 года

87,5%



Ростовская область

темп изменения
к январю – июлю 2022 года

86,2%

Субъекты Южного федерального округа





СВЕДЕНИЯ О БРАКАХ

ЗА ЯНВАРЬ - ИЮЛЬ 2023 ГОДА

Число зарегистрированных браков
13,9
тыс. случаев



по Ростовской области

темп изменения
к январю – июлю 2022 года

106,9%

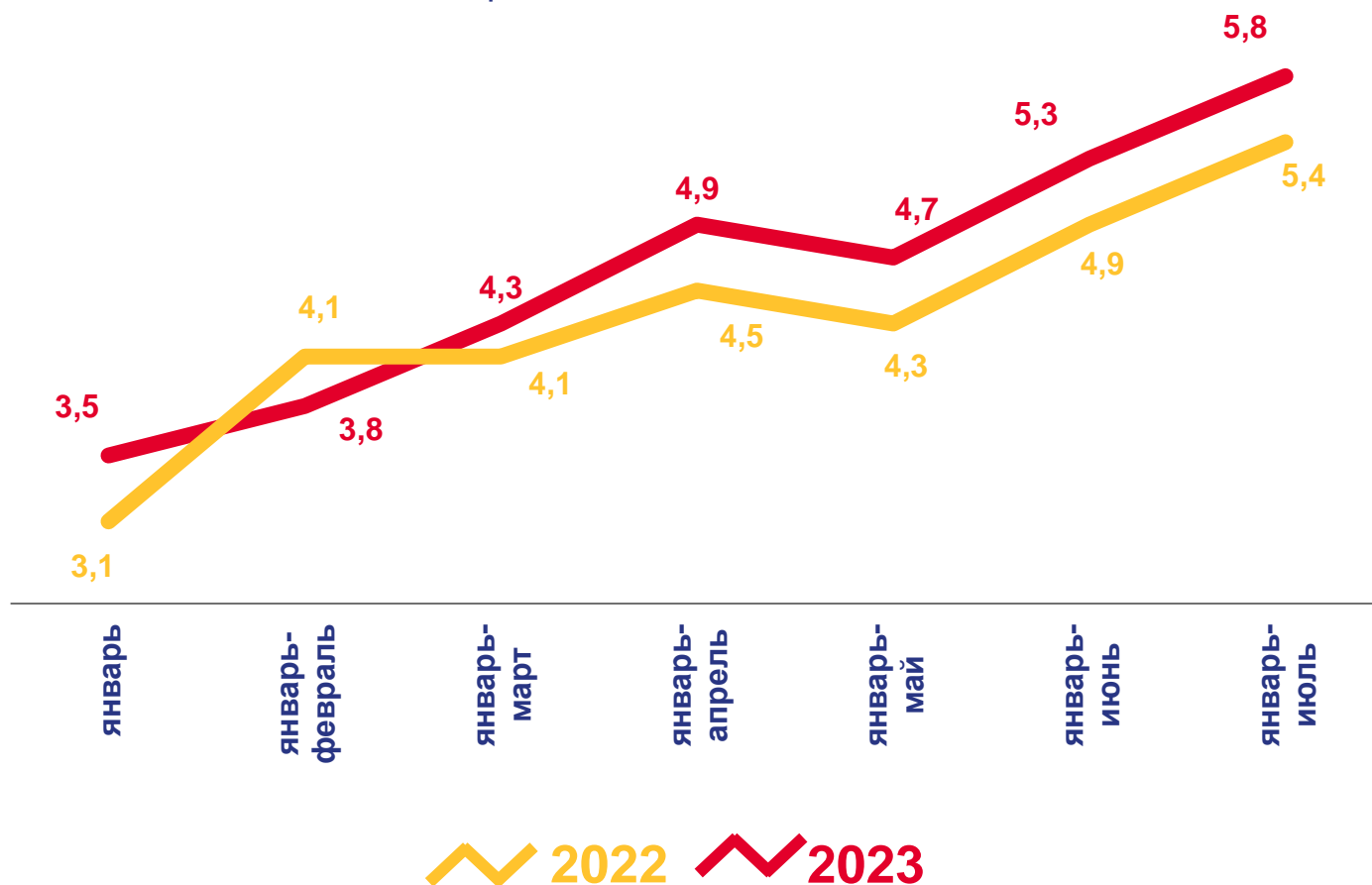


по Российской Федерации

темп изменения
к январю – июлю 2022 года

99,9%


Коэффициенты брачности
/ в расчете на 1000 человек населения /





КОЭФФИЦИЕНТ БРАЧНОСТИ

НА 1000 ЧЕЛОВЕК НАСЕЛЕНИЯ
ЗА ЯНВАРЬ - ИЮЛЬ 2023 ГОДА

 Южный федеральный округ

темп изменения
к январю – июлю 2022 года

107,3%



Ростовская область

темп изменения
к январю – июлю 2022 года

107,4%

Субъекты Южного федерального округа

Южный федеральный округ



5,9

Республика Адыгея



4,2

Республика Калмыкия



3,5

Республика Крым



5,5

Краснодарский край



6,8

Астраханская область



5,2

Волгоградская область



4,9

Ростовская область



5,8

г. Севастополь



6,2





СВЕДЕНИЯ О РАЗВОДАХ

ЗА ЯНВАРЬ - ИЮЛЬ 2023 ГОДА

Число зарегистрированных разводов **11,2** тыс. случаев



по Ростовской области

темп изменения к январю – июлю 2022 года

101,0%

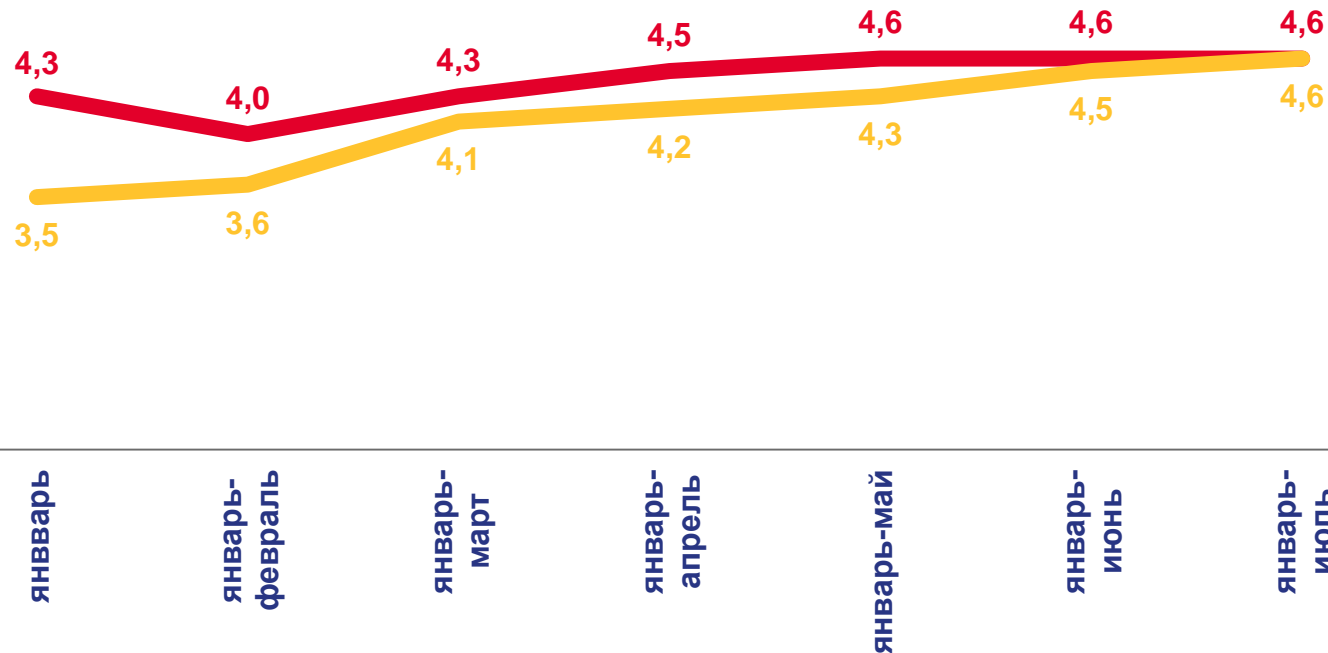


по Российской Федерации

темп изменения к январю – июлю 2022 года

103,8 %

Коэффициенты разводимости / в расчете на 1000 человек населения /



2022 2023





КОЭФФИЦИЕНТ РАЗВОДИМОСТИ

НА 1000 ЧЕЛОВЕК НАСЕЛЕНИЯ
ЗА ЯНВАРЬ - ИЮЛЬ 2023 ГОДА



Южный федеральный округ

темп изменения
к январю – июль 2022 года

104,4%



Ростовская область

темп изменения
к январю – июль 2022 года

100,0%

Субъекты Южного федерального округа



1000 чел.



КОЭФФИЦИЕНТ МЛАДЕНЧЕСКОЙ СМЕРТНОСТИ

НА 1000 РОДИВШИХСЯ ЖИВЫМИ
ЗА ЯНВАРЬ - ИЮЛЬ 2023 ГОДА



Южный федеральный
округ

темп изменения
к январю – июлю 2022 года

93,3%



Ростовская область

темп изменения
к январю – июлю 2022 года

94,0%

Субъекты Южного федерального округа

Южный федеральный округ



4,2

Республика Адыгея



1,6

Республика Калмыкия



5,0

Республика Крым



4,9

Краснодарский край



3,9

Астраханская область



5,0

Волгоградская область



3,8

Ростовская область



4,7

г. Севастополь



2,2

