



ТЕРРИТОРИАЛЬНЫЙ ОРГАН ФЕДЕРАЛЬНОЙ СЛУЖБЫ
ГОСУДАРСТВЕННОЙ СТАТИСТИКИ
ПО РОСТОВСКОЙ ОБЛАСТИ

Оперативные итоги естественного движения населения Ростовской области



за январь - май 2023 года



ФЕДЕРАЛЬНАЯ СЛУЖБА
ГОСУДАРСТВЕННОЙ СТАТИСТИКИ

Оперативные итоги естественного движения населения

Ростовской области

за январь - май 2023 года

- 01 Естественное движение населения
- 02 Сведения о рождениях
- 03 Коэффициент рождаемости
- 04 Сведения о смертях
- 05 Коэффициент смертности
- 06 Сведения о браках
- 07 Коэффициент брачности
- 08 Сведения о разводах
- 09 Коэффициент разводимости
- 10 Коэффициент младенческой смертности





ЕСТЕСТВЕННОЕ ДВИЖЕНИЕ НАСЕЛЕНИЯ

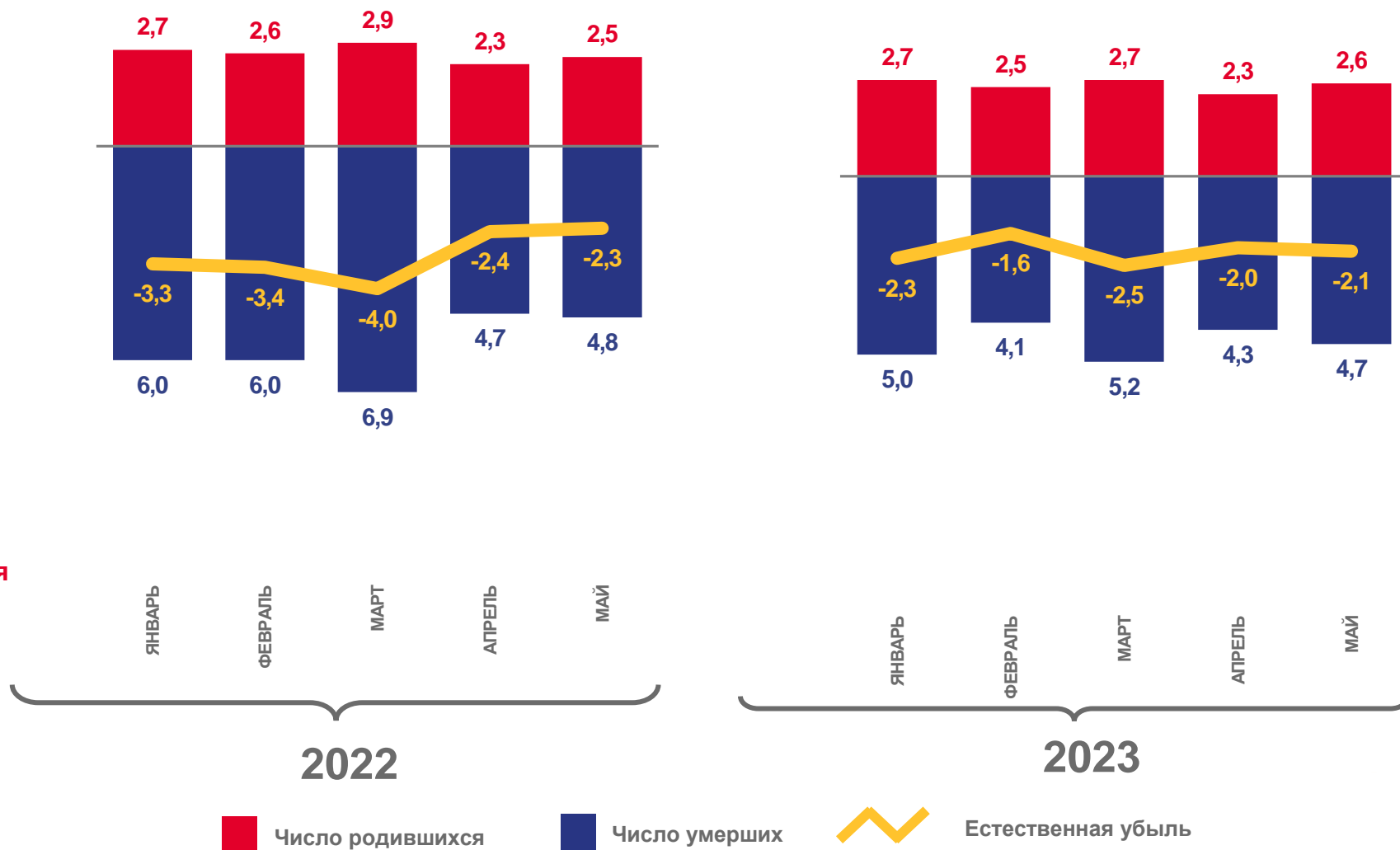
ТЫСЯЧ ЧЕЛОВЕК

Показатели естественной убыли населения

январь - май 2023 года

-10,5 тыс. чел.

-6,1% в расчете на 1000 человек населения





СВЕДЕНИЯ О РОЖДЕНИЯХ

ЗА ЯНВАРЬ - МАЙ 2023 ГОДА



Число зарегистрированных
родившихся

12,8
тыс. чел.



по Ростовской области

темп изменения
к январю – маю 2022 года

99,2 %

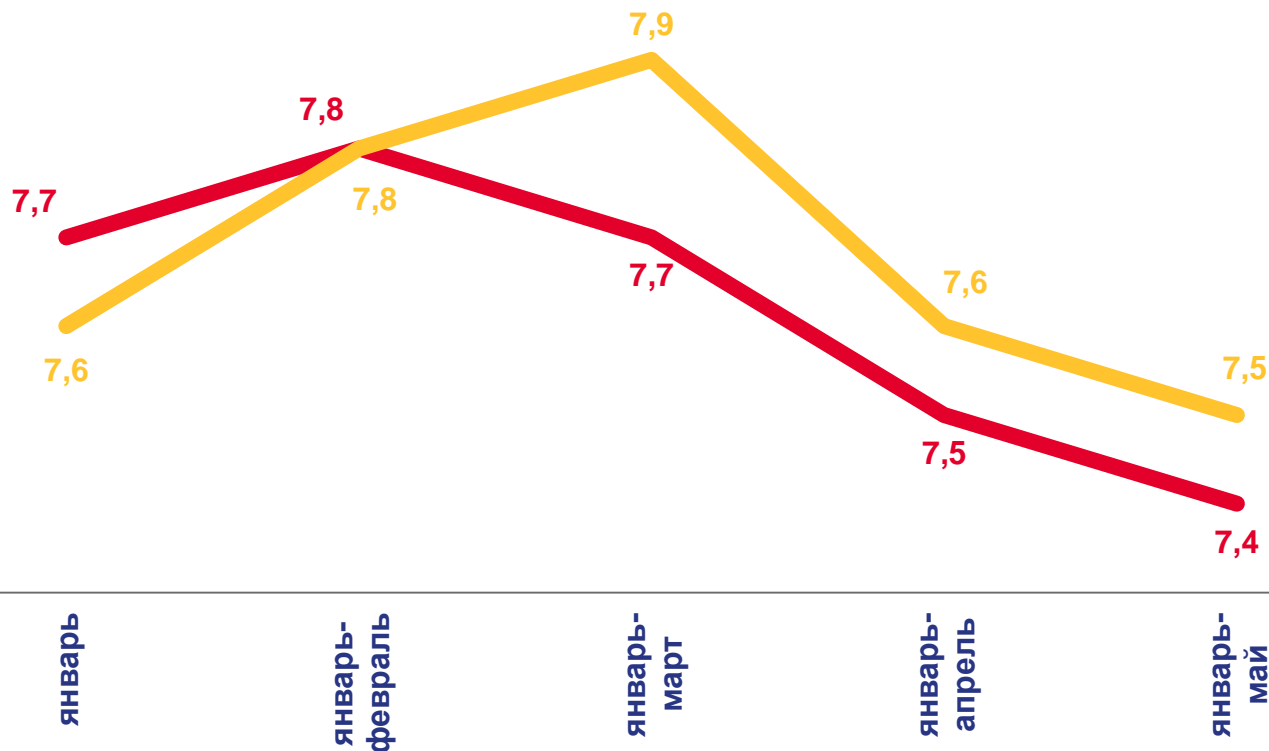


по Российской Федерации

темп изменения
к январю – маю 2022 года

97,8 %

Коэффициенты рождаемости
/ в расчете на 1000 человек населения /



2022 2023





КОЭФФИЦИЕНТ РОЖДАЕМОСТИ

НА 1000 ЧЕЛОВЕК НАСЕЛЕНИЯ
ЗА ЯНВАРЬ - МАЙ 2023 ГОДА



Южный федеральный округ

темп изменения
к январю – маю 2022 года

97,5%



Ростовская область

темп изменения
к январю – маю 2022 года

98,7%

Субъекты Южного федерального округа

Южный федеральный округ

Республика Адыгея

Республика Калмыкия

Республика Крым

Краснодарский край

Астраханская область

Волгоградская область

Ростовская область

г. Севастополь



7,9



7,9



8,9



7,9



8,7



9,4



6,6



7,4



6,2





СВЕДЕНИЯ О СМЕРТЯХ

ЗА ЯНВАРЬ - МАЙ 2023 ГОДА

Число зарегистрированных умерших

23,3
тыс. чел.



по Ростовской области

темп изменения
к январю – маю 2022 года

81,8 %

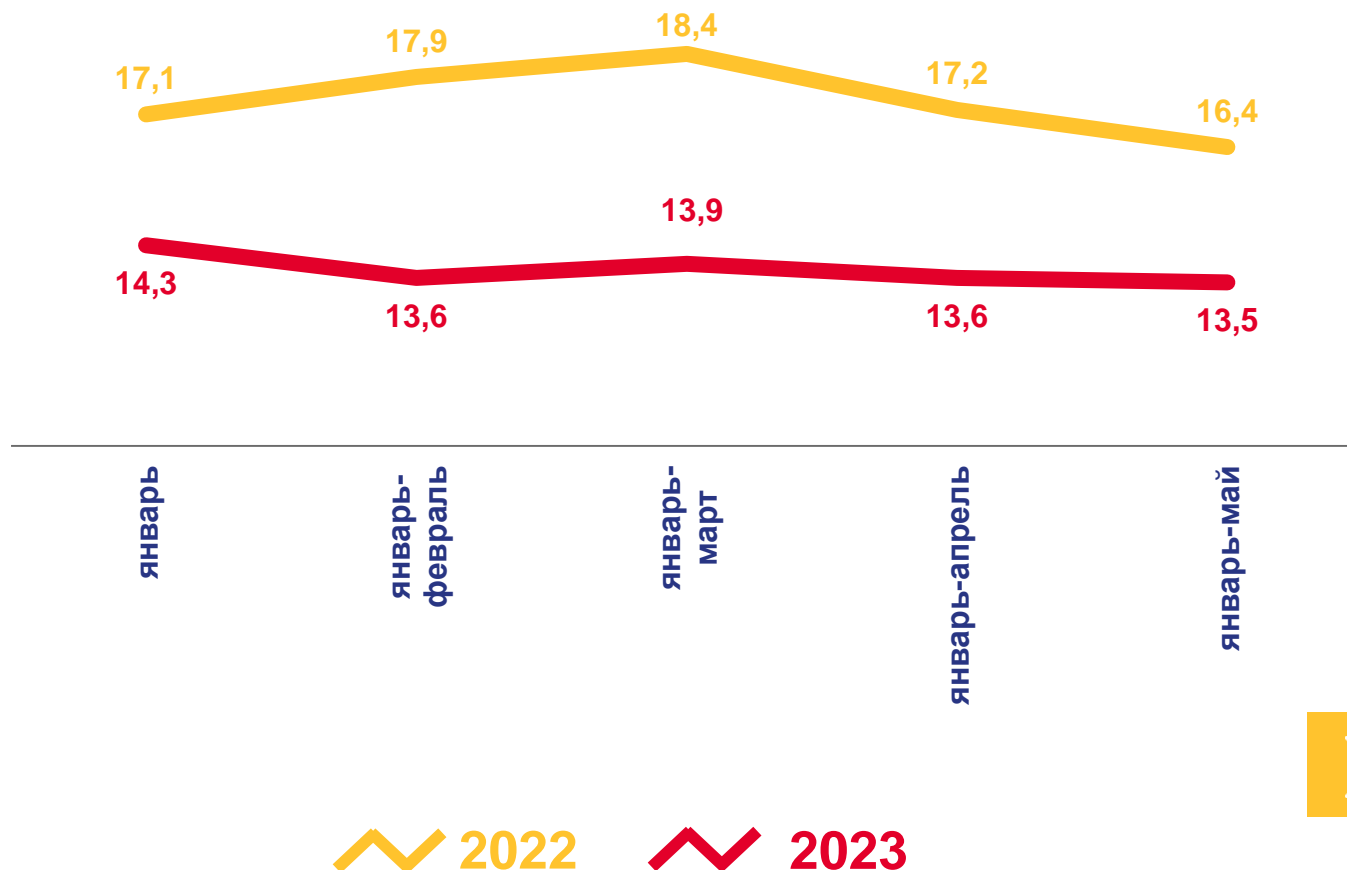


по Российской Федерации

темп изменения
к январю – маю 2022 года

85,2 %

Коэффициенты смертности
/ в расчете на 1000 человек населения /





1000 чел.

КОЭФФИЦИЕНТ СМЕРТНОСТИ

НА 1000 ЧЕЛОВЕК НАСЕЛЕНИЯ
ЗА ЯНВАРЬ - МАЙ 2023 ГОДА



Южный федеральный
округ

темп изменения
к январю – маю 2022 года

83,3 %



Ростовская область

темп изменения
к январю – маю 2022 года

82,3 %

Субъекты Южного федерального округа

Южный федеральный округ



13,0

Республика Адыгея



11,0

Республика Калмыкия



9,7

Республика Крым



14,0

Краснодарский край



12,9

Астраханская область



12,2

Волгоградская область



13,4

Ростовская область



13,5

г. Севастополь



10,6





СВЕДЕНИЯ О БРАКАХ

ЗА ЯНВАРЬ - МАЙ 2023 ГОДА

Число зарегистрированных браков

8,0
тыс. случаев



по Ростовской области

темп изменения
к январю – маю 2022 года

108,8 %

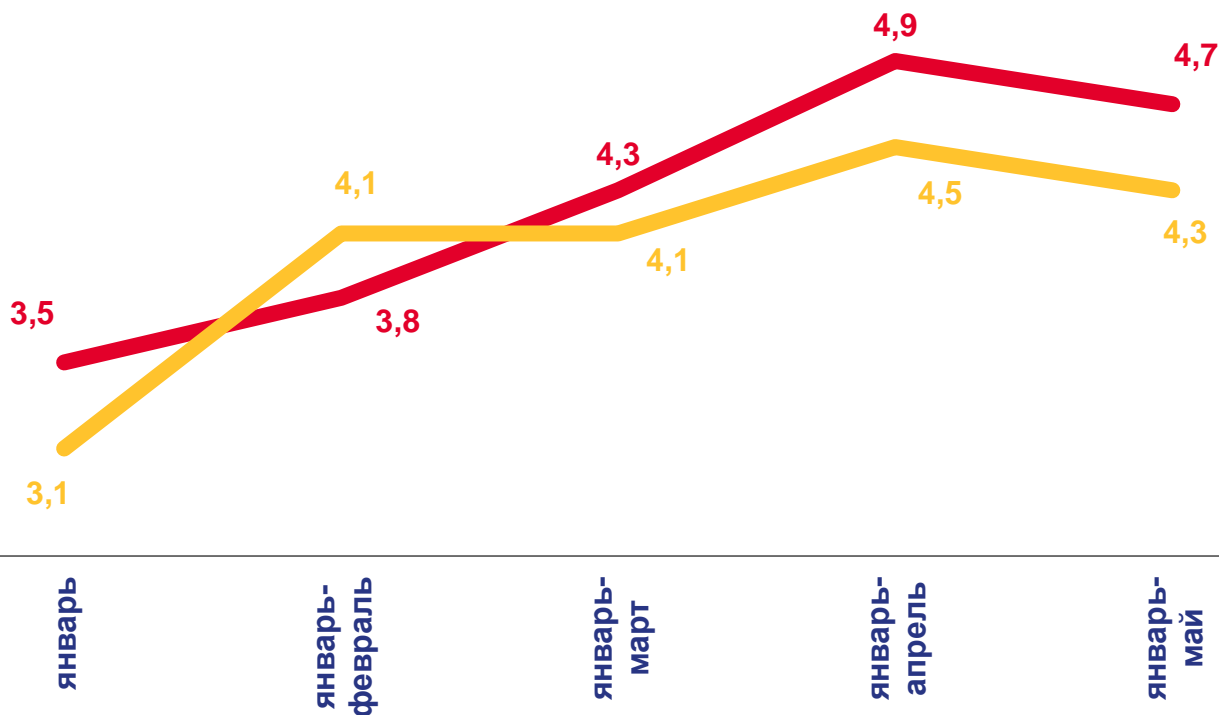


по Российской Федерации

темп изменения
к январю – маю 2022 года

97,3 %

Коэффициенты брачности
/ в расчете на 1000 человек населения /



2022 2023





1000 чел.

КОЭФФИЦИЕНТ БРАЧНОСТИ

НА 1000 ЧЕЛОВЕК НАСЕЛЕНИЯ
ЗА ЯНВАРЬ - МАЙ 2023 ГОДА



Южный федеральный
округ

темп изменения
к январю – маю 2022 года

106,7%



Ростовская область

темп изменения
к январю – маю 2022 года

109,3%

Субъекты Южного федерального округа

Южный федеральный округ



4,8

Республика Адыгея



3,3

Республика Калмыкия



3,0

Республика Крым



4,4

Краснодарский край



5,6

Астраханская область



4,6

Волгоградская область



3,8

Ростовская область



4,7

г. Севастополь



5,1





СВЕДЕНИЯ О РАЗВОДАХ

ЗА ЯНВАРЬ - МАЙ 2023 ГОДА

Число зарегистрированных разводов **7,9** тыс. случаев



по Ростовской области

темп изменения к январю – маю 2022 года

104,7%

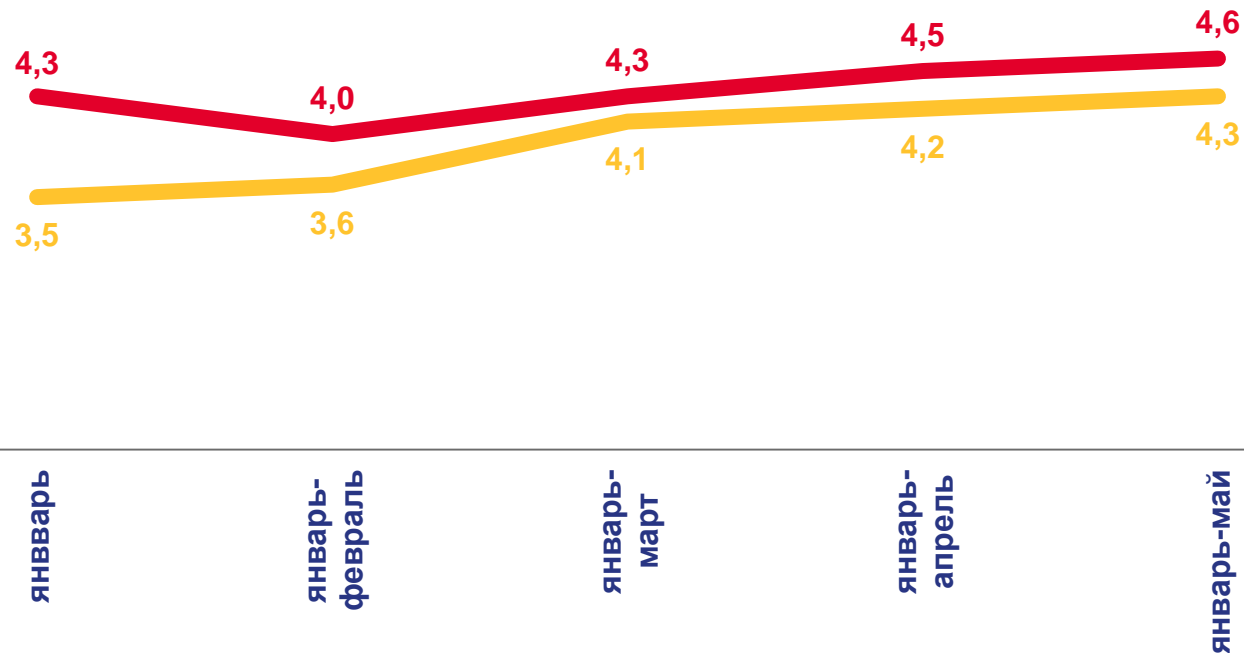


по Российской Федерации

темп изменения к январю – маю 2022 года

107,1 %

Коэффициенты разводимости / в расчете на 1000 человек населения /



2022 2023





КОЭФФИЦИЕНТ РАЗВОДИМОСТИ

НА 1000 ЧЕЛОВЕК НАСЕЛЕНИЯ
ЗА ЯНВАРЬ - МАЙ 2023 ГОДА



Южный федеральный
округ

темп изменения
к январю – маю 2022 года

107,0%



Ростовская область

темп изменения
к январю – маю 2022 года

107,0%

Субъекты Южного федерального округа

Южный федеральный округ



4,6

Республика Адыгея



4,0

Республика Калмыкия



5,5

Республика Крым



3,9

Краснодарский край



5,2

Астраханская область



5,5

Волгоградская область



4,2

Ростовская область



4,6

г. Севастополь



2,8



1000 чел.



КОЭФФИЦИЕНТ МЛАДЕНЧЕСКОЙ СМЕРТНОСТИ

НА 1000 РОДИВШИХСЯ ЖИВЫМИ
ЗА ЯНВАРЬ - МАЙ 2023 ГОДА



Южный федеральный округ

темп изменения
к январю – маю 2022 года

93,5%



Ростовская область

темп изменения
к январю – маю 2022 года

88,7%

Субъекты Южного федерального округа

Южный федеральный округ



4,3

Республика Адыгея



2,2

Республика Калмыкия



6,0

Республика Крым



4,4

Краснодарский край



4,2

Астраханская область



5,5

Волгоградская область



3,7

Ростовская область



4,7

г. Севастополь



3,1

