



ТЕРРИТОРИАЛЬНЫЙ ОРГАН ФЕДЕРАЛЬНОЙ СЛУЖБЫ
ГОСУДАРСТВЕННОЙ СТАТИСТИКИ
ПО РОСТОВСКОЙ ОБЛАСТИ

Оперативные итоги естественного движения населения Ростовской области



за январь-март 2023 года



ФЕДЕРАЛЬНАЯ СЛУЖБА
ГОСУДАРСТВЕННОЙ СТАТИСТИКИ

Оперативные итоги естественного движения населения

Ростовской области

за январь-март 2023 года

- 01 Естественное движение населения
- 02 Сведения о рождениях
- 03 Коэффициент рождаемости
- 04 Сведения о смертях
- 05 Коэффициент смертности
- 06 Сведения о браках
- 07 Коэффициент брачности
- 08 Сведения о разводах
- 09 Коэффициент разводимости
- 10 Коэффициент младенческой смертности





ЕСТЕСТВЕННОЕ ДВИЖЕНИЕ НАСЕЛЕНИЯ

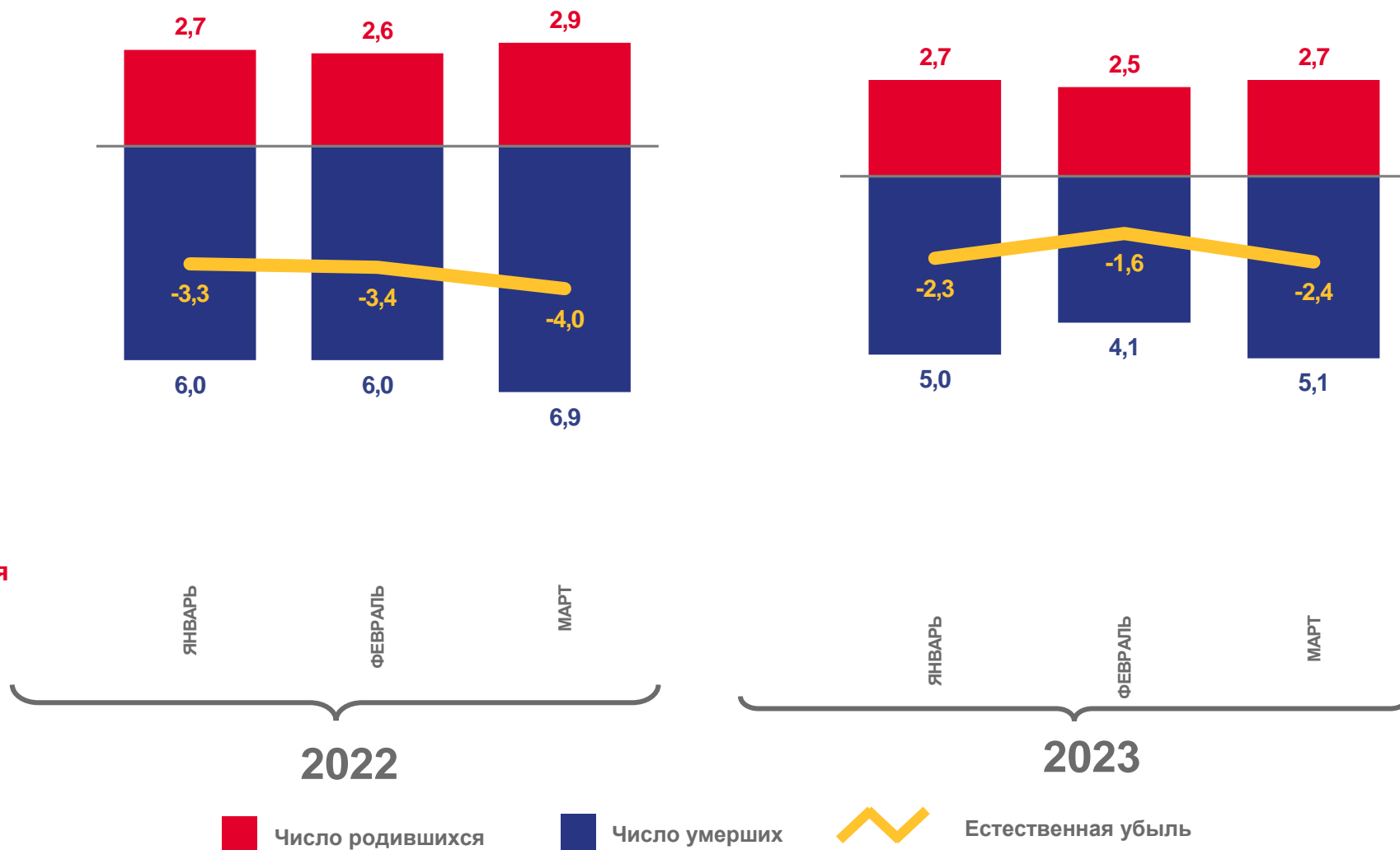
ТЫСЯЧ ЧЕЛОВЕК

Показатели естественной убыли населения

январь-март 2023 года

-6,3 тыс. чел.

-6,2% в расчете на 1000 человек населения





СВЕДЕНИЯ О РОЖДЕНИЯХ

ЗА ЯНВАРЬ-МАРТ 2023



Число зарегистрированных
родившихся

7,9
тыс. чел.



по Ростовской области

темп изменения
к январю – марту 2022 года

97,7 %

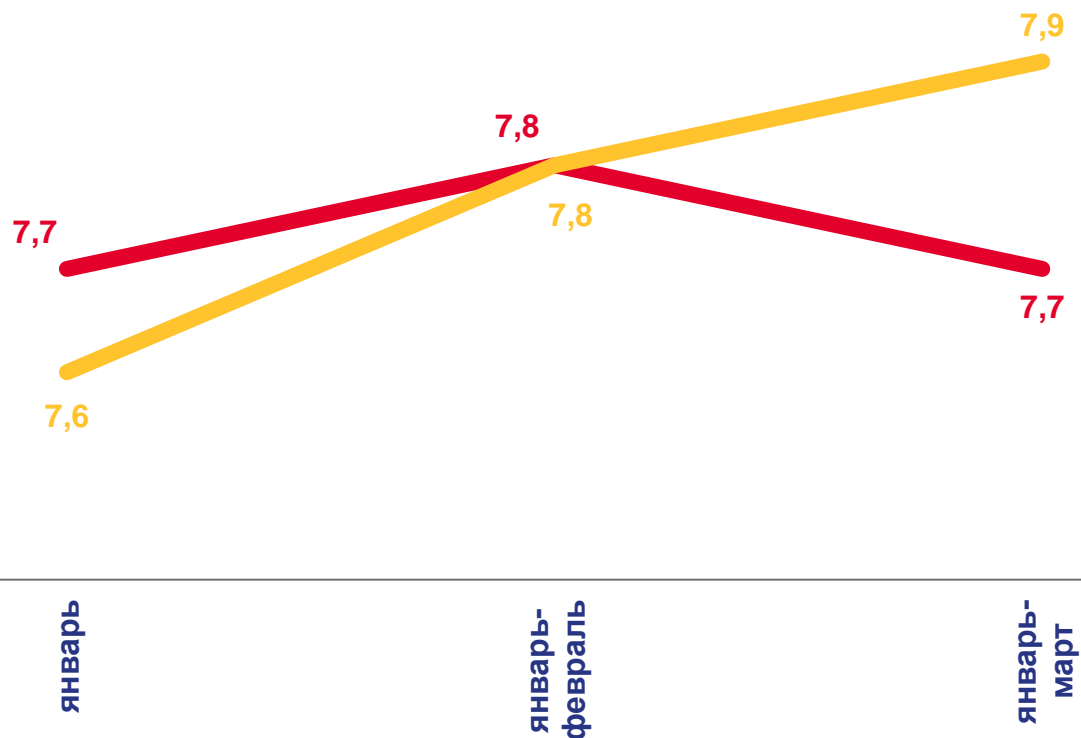


по Российской Федерации

темп изменения
к январю – марту 2022 года

97,1 %

Коэффициенты рождаемости
/ в расчете на 1000 человек населения /



2022 2023



КОЭФФИЦИЕНТ РОЖДАЕМОСТИ

НА 1000 ЧЕЛОВЕК НАСЕЛЕНИЯ
ЗА ЯНВАРЬ-МАРТ 2023



ЮЖНЫЙ ФЕДЕРАЛЬНЫЙ ОКРУГ

темп изменения
к январю – марту 2022 года

95,3%



РОСТОВСКАЯ ОБЛАСТЬ

темп изменения
к январю – марту 2022 года

97,5%

Субъекты Южного федерального округа





СВЕДЕНИЯ О СМЕРТЯХ

ЗА ЯНВАРЬ-МАРТ 2023

Число зарегистрированных
умерших

14,3

тыс. чел.



по Ростовской области

темп изменения
к январю – марту 2022 года

75,3 %

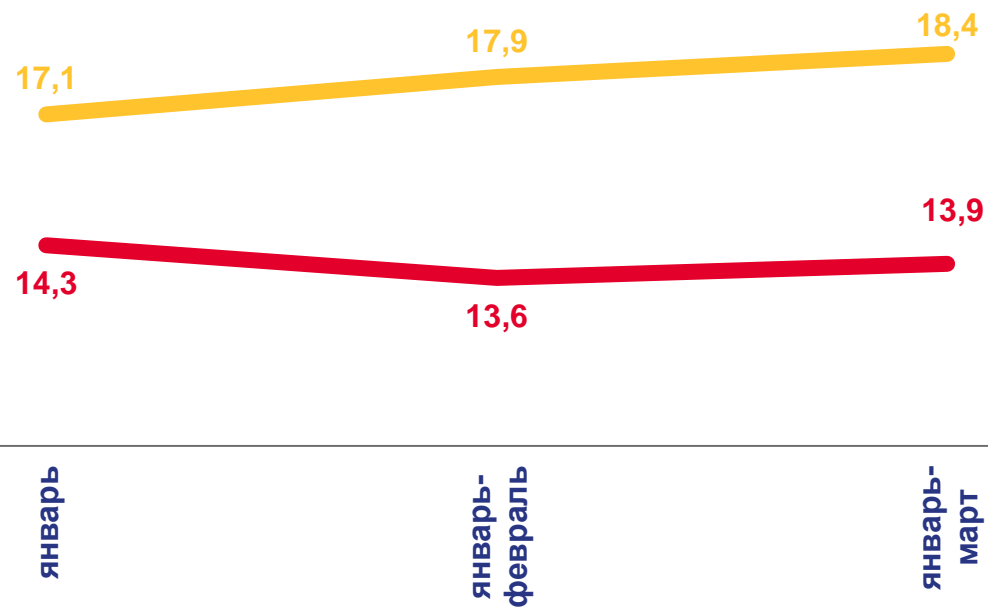


по Российской Федерации

темп изменения
к январю – марту 2022 года

78,6 %

Коэффициенты смертности
/ в расчете на 1000 человек населения /



2022

2023





1000 чел.

КОЭФФИЦИЕНТ СМЕРТНОСТИ

НА 1000 ЧЕЛОВЕК НАСЕЛЕНИЯ

ЗА ЯНВАРЬ-МАРТ 2023



**ЮЖНЫЙ ФЕДЕРАЛЬНЫЙ
ОКРУГ**

темп изменения
к январю – марту 2022 года

78,0 %



РОСТОВСКАЯ ОБЛАСТЬ

темп изменения
к январю – марту 2022 года

75,5 %

Субъекты Южного федерального округа





СВЕДЕНИЯ О БРАКАХ

ЗА ЯНВАРЬ-МАРТ 2023

Число зарегистрированных браков **4,4** тыс. случаев



по Ростовской области

темп изменения к январю – марту 2022 года

104,0 %

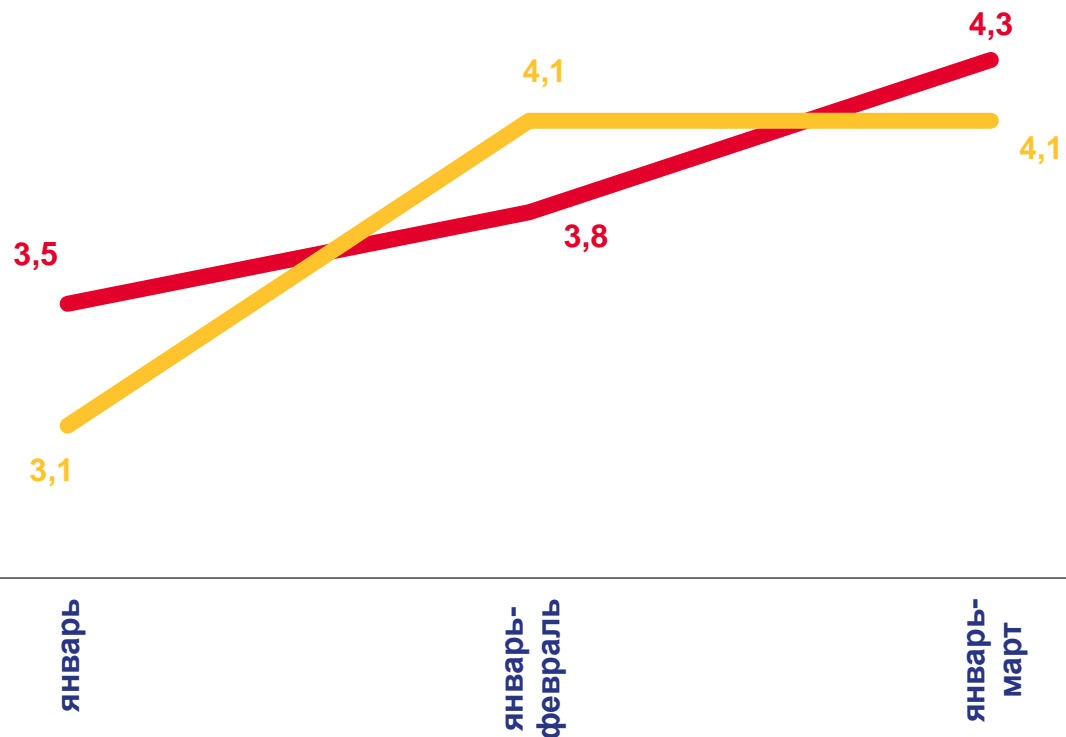


по Российской Федерации

темп изменения к январю – марту 2022 года

97,4 %

Коэффициенты брачности / в расчете на 1000 человек населения /



2022 2023





КОЭФФИЦИЕНТ БРАЧНОСТИ

НА 1000 ЧЕЛОВЕК НАСЕЛЕНИЯ
ЗА ЯНВАРЬ-МАРТ 2023



ЮЖНЫЙ ФЕДЕРАЛЬНЫЙ
ОКРУГ

темп изменения
к январю – марту 2022 года

102,3%



РОСТОВСКАЯ ОБЛАСТЬ

темп изменения
к январю – марту 2022 года

104,9%

Субъекты Южного федерального округа





СВЕДЕНИЯ О РАЗВОДАХ

ЗА ЯНВАРЬ-МАРТ 2023

Число зарегистрированных разводов **4,4** тыс. случаев



по Ростовской области

темп изменения к январю – марту 2022 года

102,7%

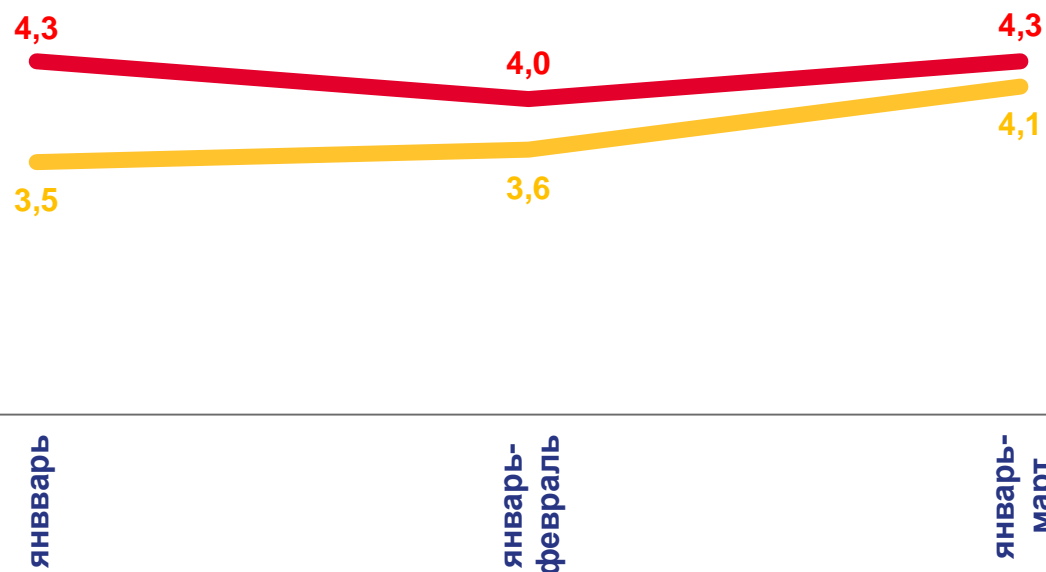


по Российской Федерации

темп изменения к январю – марту 2022 года

109,8 %

Коэффициенты разводимости
/ в расчете на 1000 человек населения /



2022 2023





КОЭФФИЦИЕНТ РАЗВОДИМОСТИ

НА 1000 ЧЕЛОВЕК НАСЕЛЕНИЯ
ЗА ЯНВАРЬ-МАРТ 2023



ЮЖНЫЙ ФЕДЕРАЛЬНЫЙ
ОКРУГ

107,5%

темп изменения
к январю – марту 2022 года



РОСТОВСКАЯ ОБЛАСТЬ

104,9%

темп изменения
к январю – марту 2022 года

Субъекты Южного федерального округа

Южный федеральный
округ



4,3

Республика Адыгея



3,7

Республика Калмыкия



5,2

Республика Крым



3,6

Краснодарский край



4,9

Астраханская область



4,9

Волгоградская область



4,0

Ростовская область



4,3

г. Севастополь



2,4





КОЭФФИЦИЕНТ МЛАДЕНЧЕСКОЙ СМЕРТНОСТИ

НА 1000 РОДИВШИХСЯ ЖИВЫМИ
ЗА ЯНВАРЬ-МАРТ 2023

Субъекты Южного федерального округа



ЮЖНЫЙ ФЕДЕРАЛЬНЫЙ
ОКРУГ

темп изменения
к январю – марту 2022 года

100,0%



РОСТОВСКАЯ ОБЛАСТЬ

темп изменения
к январю – марту 2022 года

92,6%

