



ТЕРРИТОРИАЛЬНЫЙ ОРГАН ФЕДЕРАЛЬНОЙ СЛУЖБЫ  
ГОСУДАРСТВЕННОЙ СТАТИСТИКИ  
ПО РОСТОВСКОЙ ОБЛАСТИ

# Оперативные итоги естественного движения населения Ростовской области



за январь-февраль 2023 года



ФЕДЕРАЛЬНАЯ СЛУЖБА  
ГОСУДАРСТВЕННОЙ СТАТИСТИКИ

# Оперативные итоги естественного движения населения

Ростовской области

за январь-февраль 2023 года

- 01 Естественное движение населения
- 02 Сведения о рождениях
- 03 Коэффициент рождаемости
- 04 Сведения о смертях
- 05 Коэффициент смертности
- 06 Сведения о браках
- 07 Коэффициент брачности
- 08 Сведения о разводах
- 09 Коэффициент разводимости
- 10 Коэффициент младенческой смертности





# ЕСТЕСТВЕННОЕ ДВИЖЕНИЕ НАСЕЛЕНИЯ

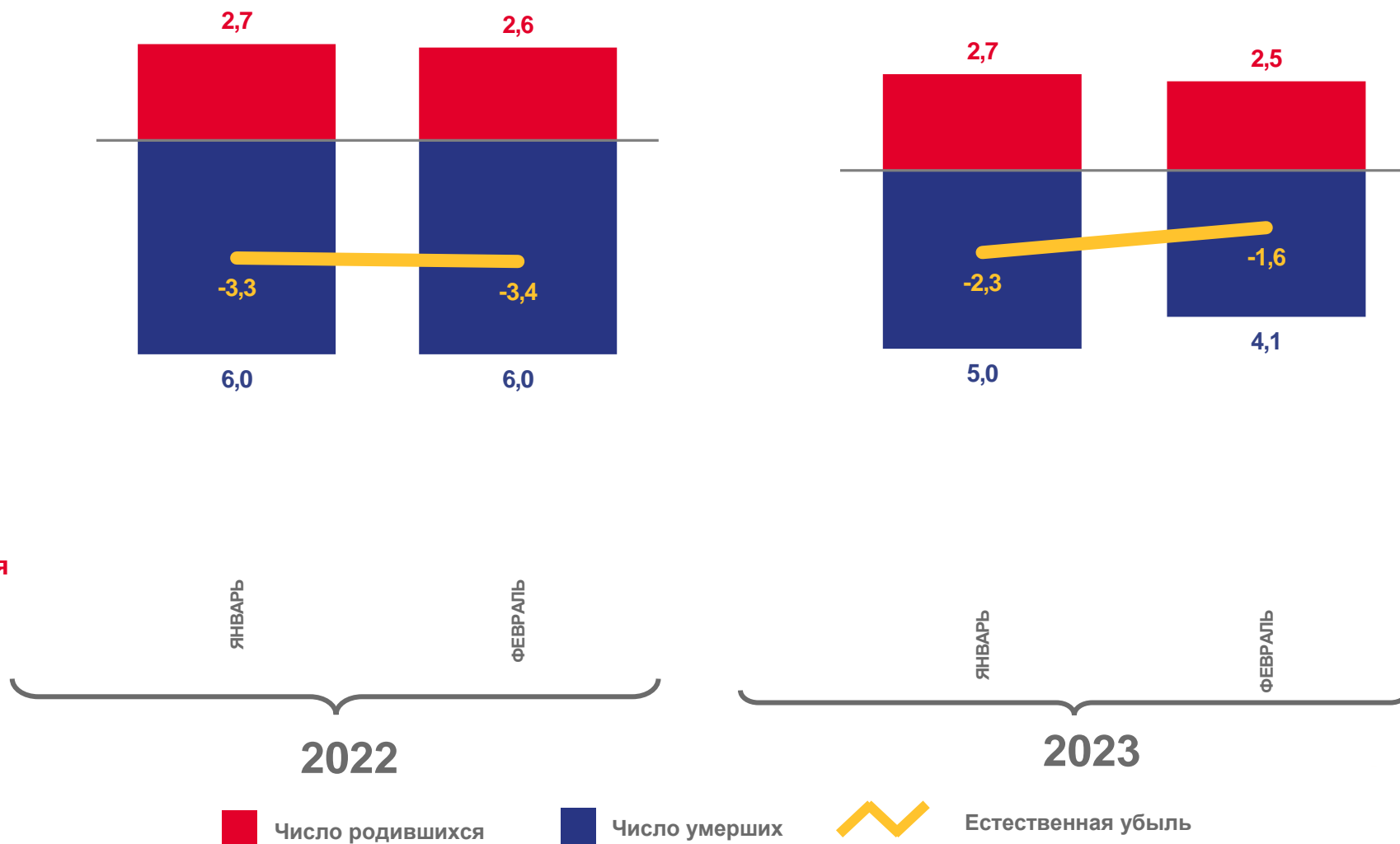
ТЫСЯЧ ЧЕЛОВЕК

## Показатели естественной убыли населения

январь-февраль 2023 года

**-3,9** тыс. чел.

**-5,8%** в расчете на 1000 человек населения





# СВЕДЕНИЯ О РОЖДЕНИЯХ

ЗА ЯНВАРЬ-ФЕВРАЛЬ 2023



Число зарегистрированных  
родившихся

**5,2**  
тыс. чел.



по Ростовской области

темп изменения  
к январю – февралю 2022 года

**99,3 %**

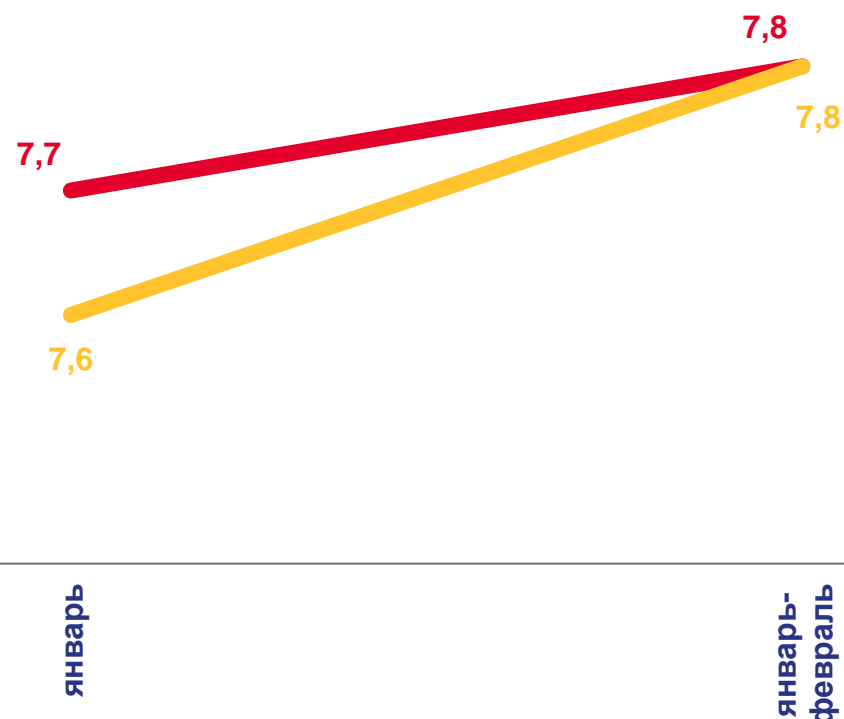


по Российской Федерации

темп изменения  
к январю – февралю 2022 года

**97,3 %**

Коэффициенты рождаемости  
/ в расчете на 1000 человек населения /



2022 2023





# КОЭФФИЦИЕНТ РОЖДАЕМОСТИ

НА 1000 ЧЕЛОВЕК НАСЕЛЕНИЯ  
ЗА ЯНВАРЬ-ФЕВРАЛЬ 2023



## ЮЖНЫЙ ФЕДЕРАЛЬНЫЙ ОКРУГ

темп изменения  
к январю – февралю 2022 года

**95,3%**



## РОСТОВСКАЯ ОБЛАСТЬ

темп изменения  
к январю – февралю 2022 года

**100,0%**

### Субъекты Южного федерального округа





# СВЕДЕНИЯ О СМЕРТЯХ

ЗА ЯНВАРЬ-ФЕВРАЛЬ 2023

Число зарегистрированных  
умерших

**9,1**

тыс. чел.



по Ростовской области

темп изменения  
к январю – февралю 2022 года

**75,9 %**

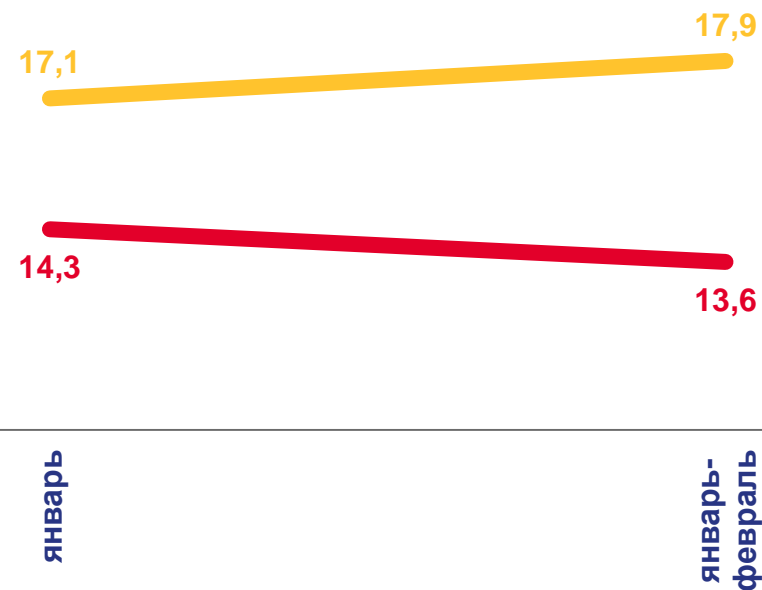


по Российской Федерации

темп изменения  
к январю – февралю 2022 года

**78,5 %**

Коэффициенты смертности  
/ в расчете на 1000 человек населения /



2022 2023





1000 чел.

# КОЭФФИЦИЕНТ СМЕРТНОСТИ

НА 1000 ЧЕЛОВЕК НАСЕЛЕНИЯ

ЗА ЯНВАРЬ-ФЕВРАЛЬ 2023



ЮЖНЫЙ ФЕДЕРАЛЬНЫЙ  
ОКРУГ

темп изменения  
к январю – февралю 2022 года

## 78,2 %



РОСТОВСКАЯ ОБЛАСТЬ

темп изменения  
к январю – февралю 2022 года

## 76,0 %

### Субъекты Южного федерального округа





# СВЕДЕНИЯ О БРАКАХ

ЗА ЯНВАРЬ-ФЕВРАЛЬ 2023

Число зарегистрированных браков **2,5** тыс. случаев



по Ростовской области

темп изменения к январю – февралю 2022 года

**91,9 %**

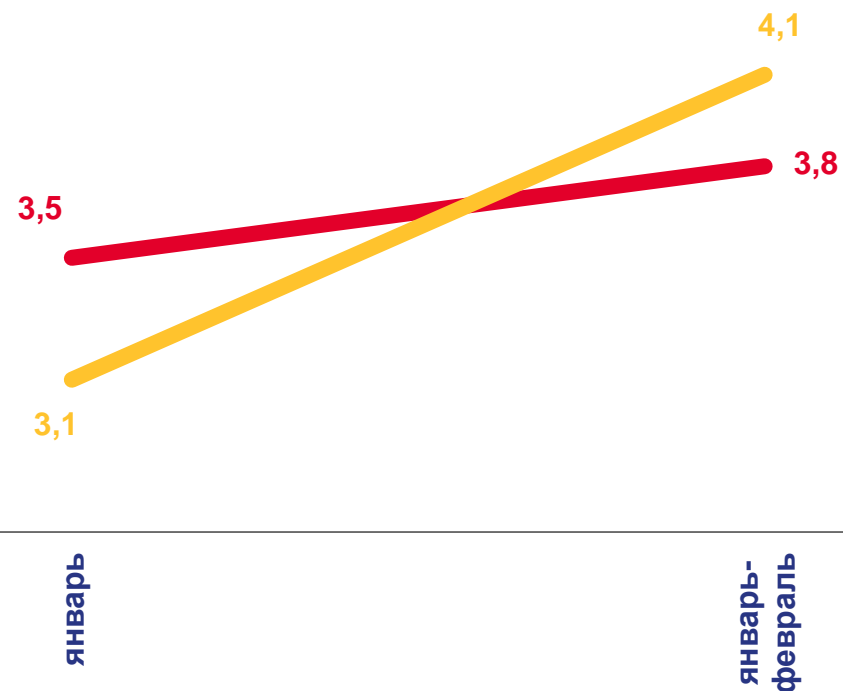


по Российской Федерации

темп изменения к январю – февралю 2022 года

**89,0 %**

Коэффициенты брачности  
/ в расчете на 1000 человек населения /



2022 2023





# КОЭФФИЦИЕНТ БРАЧНОСТИ

НА 1000 ЧЕЛОВЕК НАСЕЛЕНИЯ  
ЗА ЯНВАРЬ-ФЕВРАЛЬ 2023



ЮЖНЫЙ ФЕДЕРАЛЬНЫЙ  
ОКРУГ

темп изменения  
к январю – февралю 2022 года

**93,0%**



РОСТОВСКАЯ ОБЛАСТЬ

темп изменения  
к январю – февралю 2022 года

**92,7%**

## Субъекты Южного федерального округа





# СВЕДЕНИЯ О РАЗВОДАХ

ЗА ЯНВАРЬ-ФЕВРАЛЬ 2023

Число зарегистрированных разводов **2,7** тыс. случаев



по Ростовской области

темп изменения к январю – февралю 2022 года

**113,4%**

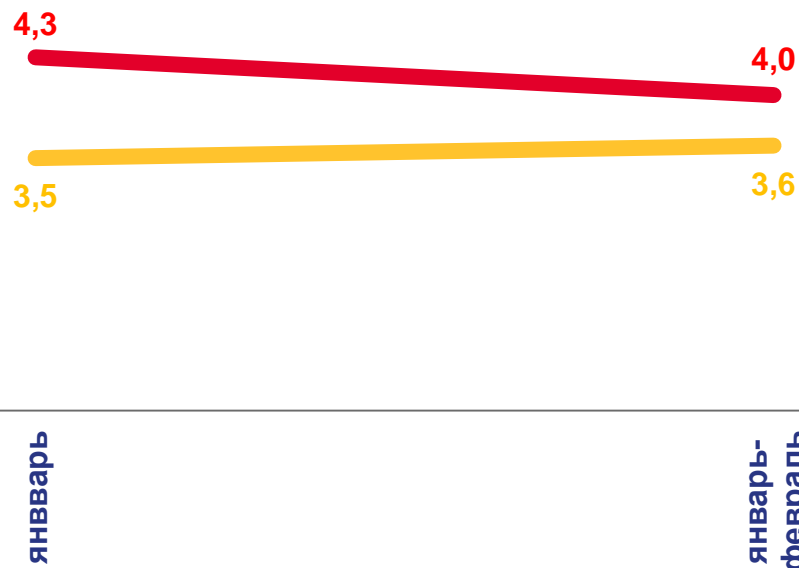


по Российской Федерации

темп изменения к январю – февралю 2022 года

**114,0%**

Коэффициенты разводимости / в расчете на 1000 человек населения /



2022 2023





# КОЭФФИЦИЕНТ РАЗВОДИМОСТИ

НА 1000 ЧЕЛОВЕК НАСЕЛЕНИЯ  
ЗА ЯНВАРЬ-ФЕВРАЛЬ 2023



ЮЖНЫЙ ФЕДЕРАЛЬНЫЙ  
ОКРУГ

**116,7%**

темп изменения  
к январю – февраль 2022 года



РОСТОВСКАЯ ОБЛАСТЬ

**111,1%**

темп изменения  
к январю – февралю 2022 года

Субъекты Южного федерального округа





# КОЭФФИЦИЕНТ МЛАДЕНЧЕСКОЙ СМЕРТНОСТИ

НА 1000 РОДИВШИХСЯ ЖИВЫМИ  
ЗА ЯНВАРЬ-ФЕВРАЛЬ 2023



ЮЖНЫЙ ФЕДЕРАЛЬНЫЙ  
ОКРУГ

**89,6%**

темп изменения  
к январю – февралю 2022 года



РОСТОВСКАЯ ОБЛАСТЬ

**78,0%**

темп изменения  
к январю – февралю 2022 года

Субъекты Южного федерального округа

