



ТЕРРИТОРИАЛЬНЫЙ ОРГАН ФЕДЕРАЛЬНОЙ СЛУЖБЫ
ГОСУДАРСТВЕННОЙ СТАТИСТИКИ
ПО РОСТОВСКОЙ ОБЛАСТИ

Оперативные итоги естественного движения населения Ростовской области



за январь – декабрь 2022 года



ФЕДЕРАЛЬНАЯ СЛУЖБА
ГОСУДАРСТВЕННОЙ СТАТИСТИКИ

Оперативные итоги естественного движения населения

Ростовской области

за январь – декабрь 2022 года

- 01 Естественное движение населения
- 02 Сведения о рождениях
- 03 Коэффициент рождаемости
- 04 Сведения о смертях
- 05 Коэффициент смертности
- 06 Сведения о браках
- 07 Коэффициент брачности
- 08 Сведения о разводах
- 09 Коэффициент разводимости
- 10 Коэффициент младенческой смертности





ЕСТЕСТВЕННОЕ ДВИЖЕНИЕ НАСЕЛЕНИЯ

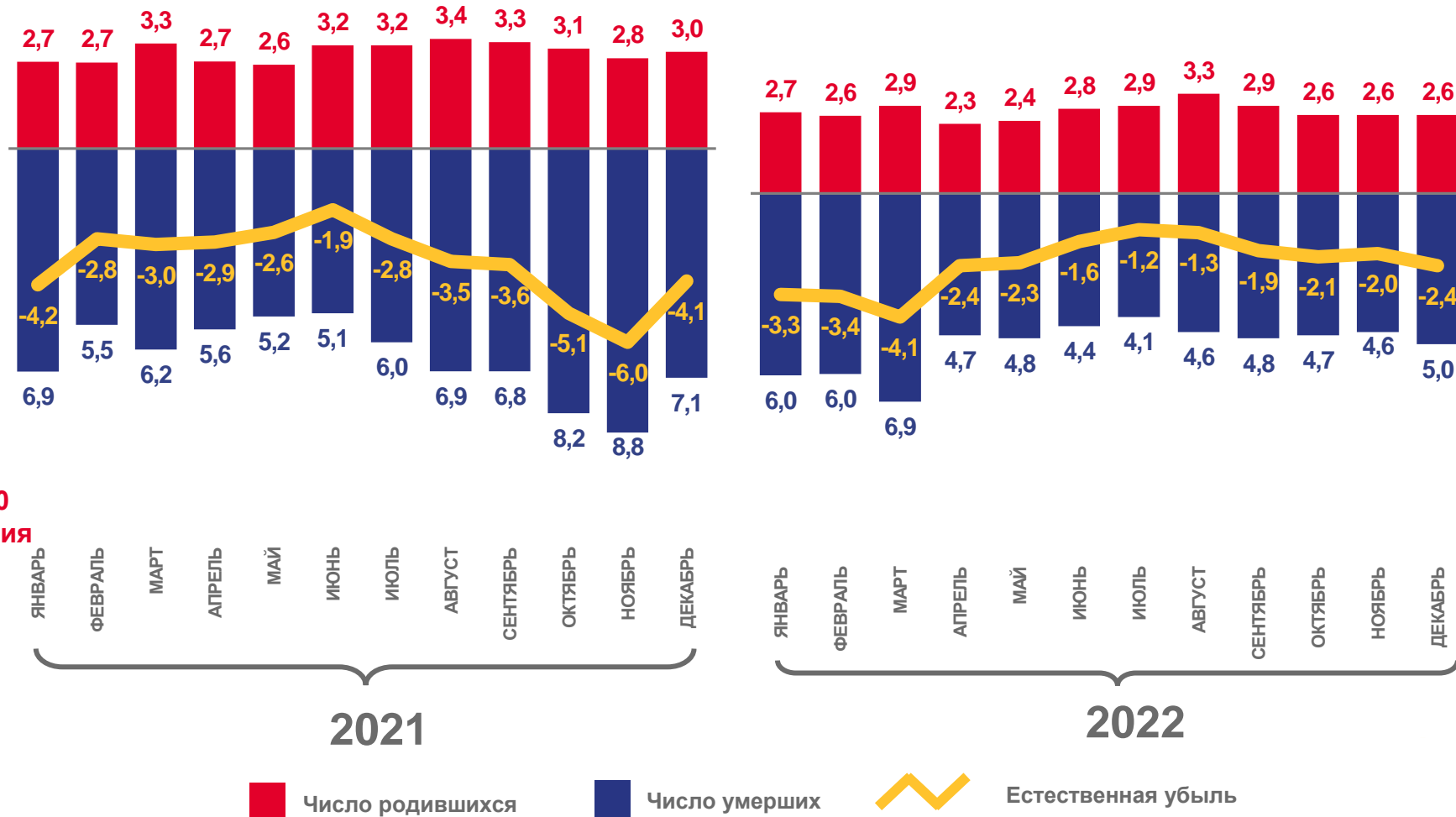
ТЫСЯЧ ЧЕЛОВЕК

Показатели естественной убыли населения

январь – декабрь 2022 года

-28,0 тыс. чел.

-6,8% в расчете на 1000 человек населения





СВЕДЕНИЯ О РОЖДЕНИЯХ

ЗА ЯНВАРЬ-ДЕКАБРЬ 2022



Число зарегистрированных
родившихся

32,8
тыс. чел.



по Ростовской области

темп изменения
к январю – декабрю 2021 года

91,5 %

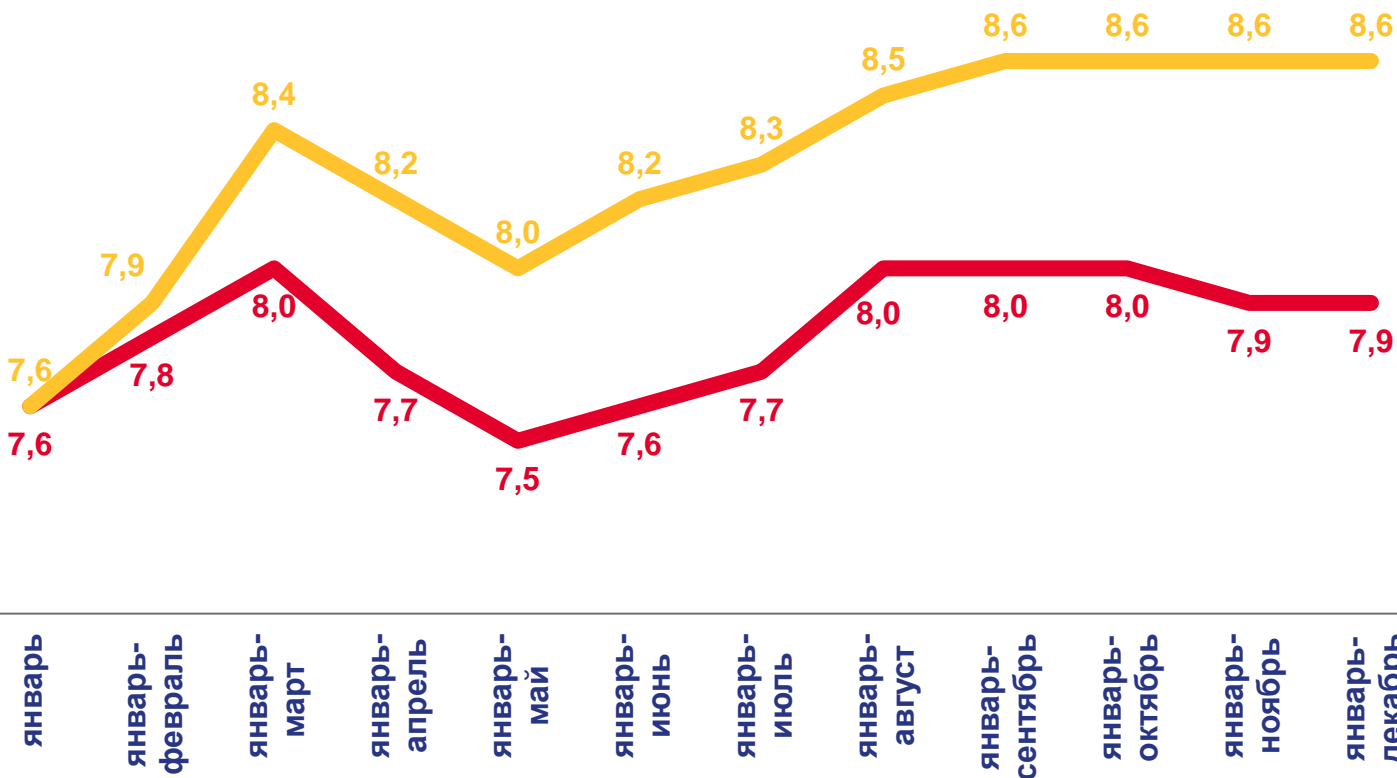


по Российской Федерации

темп изменения
к январю – декабрю 2021 года

93,1 %

Коэффициенты рождаемости
/ в расчете на 1000 человек населения /



2021 2022





1000 чел.

КОЭФФИЦИЕНТ РОЖДАЕМОСТИ

НА 1000 ЧЕЛОВЕК НАСЕЛЕНИЯ

ЗА ЯНВАРЬ-ДЕКАБРЬ 2022



ЮЖНЫЙ ФЕДЕРАЛЬНЫЙ ОКРУГ

темп изменения
к январю – декабрю 2021 года

91,5%



РОСТОВСКАЯ ОБЛАСТЬ

темп изменения
к январю – декабрю 2021 года

91,9%

Субъекты Южного федерального округа





СВЕДЕНИЯ О СМЕРТЯХ

ЗА ЯНВАРЬ-ДЕКАБРЬ 2022

Число зарегистрированных умерших

60,8
тыс. чел.



по Ростовской области

темп изменения
к январю – декабрю 2021 года

77,5 %

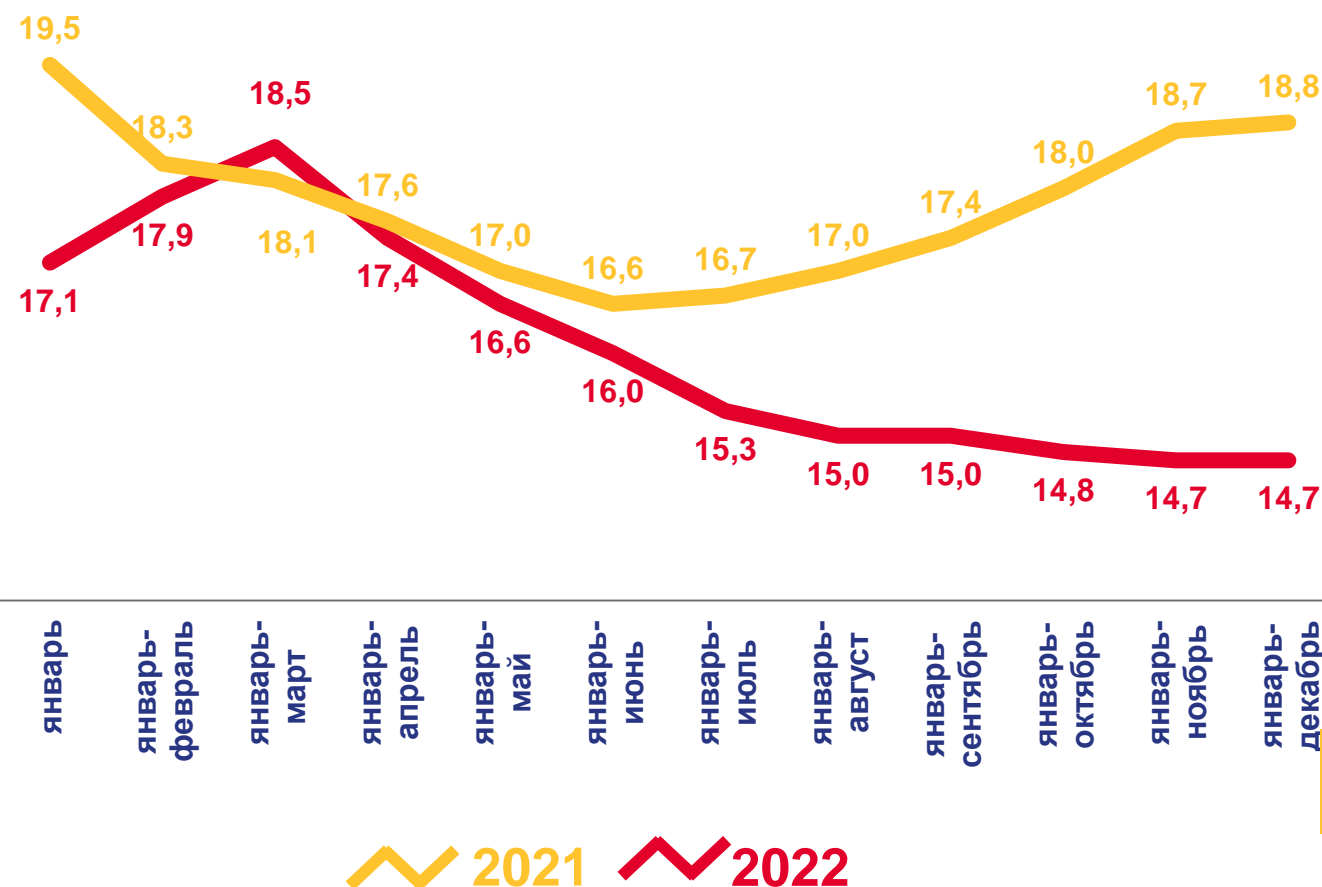


по Российской Федерации

темп изменения
к январю – декабрю 2021 года

77,9 %

Коэффициенты смертности
/ в расчете на 1000 человек населения /





КОЭФФИЦИЕНТ СМЕРТНОСТИ

НА 1000 ЧЕЛОВЕК НАСЕЛЕНИЯ

ЗА ЯНВАРЬ-ДЕКАБРЬ 2022



ЮЖНЫЙ ФЕДЕРАЛЬНЫЙ
ОКРУГ

темп изменения
к январю – декабрю 2021 года

78,7 %



РОСТОВСКАЯ ОБЛАСТЬ

темп изменения
к январю – декабрю 2021 года

78,2 %

Субъекты Южного федерального округа





СВЕДЕНИЯ О БРАКАХ

ЗА ЯНВАРЬ-ДЕКАБРЬ 2022

Число зарегистрированных браков
29,4
тыс. случаев



по Ростовской области

темп изменения
к январю – декабрю 2021 года

114,7 %

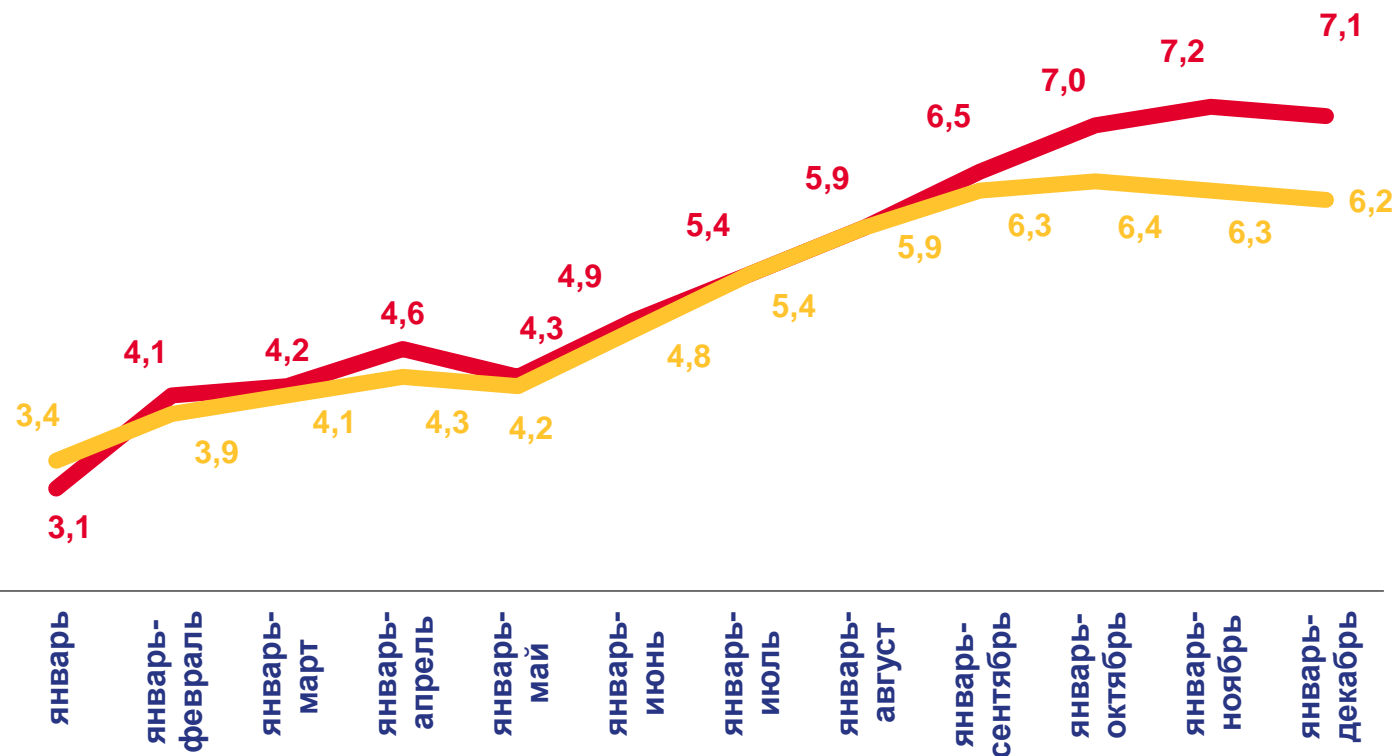


по Российской Федерации

темп изменения
к январю – декабрю 2021 года

114,1 %

Коэффициенты брачности
/ в расчете на 1000 человек населения /



2021 2022





КОЭФФИЦИЕНТ БРАЧНОСТИ

НА 1000 ЧЕЛОВЕК НАСЕЛЕНИЯ
ЗА ЯНВАРЬ-ДЕКАБРЬ 2022



ЮЖНЫЙ ФЕДЕРАЛЬНЫЙ
ОКРУГ

темп изменения
к январю – декабрю 2021 года

112,3%



РОСТОВСКАЯ ОБЛАСТЬ

темп изменения
к январю – декабрю 2021 года

114,5%

Субъекты Южного федерального округа





СВЕДЕНИЯ О РАЗВОДАХ

ЗА ЯНВАРЬ-ДЕКАБРЬ 2022

Число зарегистрированных разводов **20,1** тыс. случаев



по Ростовской области

темп изменения к январю – декабрю 2021 года

110,5%

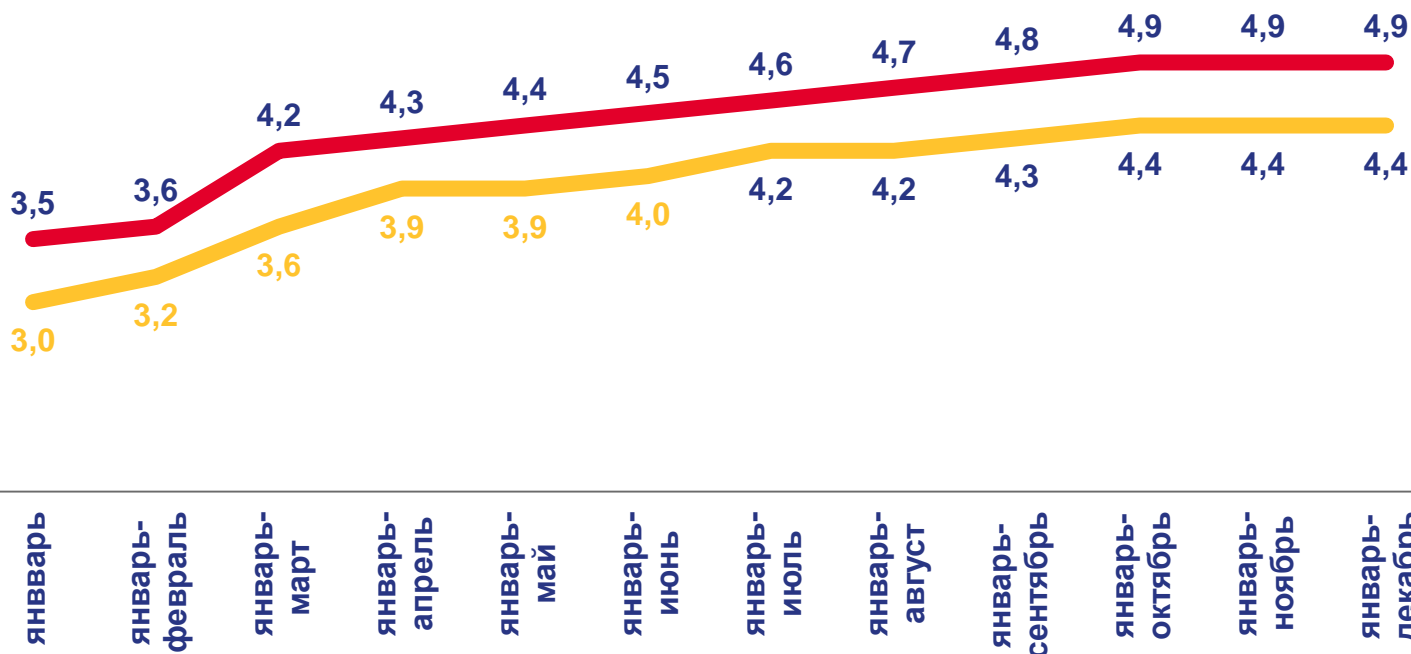


по Российской Федерации

темп изменения к январю – декабрю 2021 года

106,0 %

Коэффициенты разводимости / в расчете на 1000 человек населения /



2021 2022





КОЭФФИЦИЕНТ РАЗВОДИМОСТИ

НА 1000 ЧЕЛОВЕК НАСЕЛЕНИЯ
ЗА ЯНВАРЬ-ДЕКАБРЬ 2022



ЮЖНЫЙ ФЕДЕРАЛЬНЫЙ
ОКРУГ

108,9%

темп изменения
к январю – декабрю 2021 года



РОСТОВСКАЯ ОБЛАСТЬ

111,4%

темп изменения
к январю – декабрю 2021 года

Субъекты Южного федерального округа

Южный федеральный
округ



4,9

Республика Адыгея



4,4

Республика Калмыкия



5,2

Республика Крым



4,0

Краснодарский край



5,2

Астраханская область



5,5

Волгоградская область



4,5

Ростовская область



4,9

г. Севастополь



4,5





КОЭФФИЦИЕНТ МЛАДЕНЧЕСКОЙ СМЕРТНОСТИ

НА 1000 РОДИВШИХСЯ ЖИВЫМИ
ЗА ЯНВАРЬ-ДЕКАБРЬ 2022



ЮЖНЫЙ ФЕДЕРАЛЬНЫЙ
ОКРУГ

92,0%

темп изменения
к январю – декабрю 2021 года



РОСТОВСКАЯ ОБЛАСТЬ

74,2%

темп изменения
к январю – декабрю 2021 года

Субъекты Южного федерального округа

