



ТЕРРИТОРИАЛЬНЫЙ ОРГАН ФЕДЕРАЛЬНОЙ СЛУЖБЫ
ГОСУДАРСТВЕННОЙ СТАТИСТИКИ
ПО РОСТОВСКОЙ ОБЛАСТИ

Итоги развития промышленности Ростовской области



январь – ноябрь 2023 года



ФЕДЕРАЛЬНАЯ СЛУЖБА
ГОСУДАРСТВЕННОЙ СТАТИСТИКИ

Итоги развития промышленности

Ростовской области

январь – ноябрь 2023 года

- 01 Индексы производства
- 02 Отгружено товаров собственного производства, выполнено работ и услуг собственными силами промышленными видами деятельности
- 03 Добыча полезных ископаемых
- 04 Добыча отдельных видов полезных ископаемых
- 05 Индексы производства по основным видам обрабатывающих производств
- 06 Производство отдельных видов продукции обрабатывающих производств
- 07 Отгружено товаров собственного производства, выполнено работ и услуг собственными силами основными видами обрабатывающих производств
- 08 Обеспечение электрической энергией, газом и паром; кондиционирование воздуха
- 09 Производство электро- и теплоэнергии
- 10 Водоснабжение; водоотведение, организация сбора и утилизации отходов, деятельность по ликвидации загрязнений



ИНДЕКСЫ ПРОИЗВОДСТВА

ЯНВАРЬ – НОЯБРЬ 2023 ГОДА В % К ЯНВАРЮ – НОЯБРЮ 2022 ГОДА

Промышленное производство

105,9



Обработывающие
производства

109,3



Водоснабжение; водоотведение,
организация сбора и утилизации
отходов, деятельность
по ликвидации загрязнений

97,7



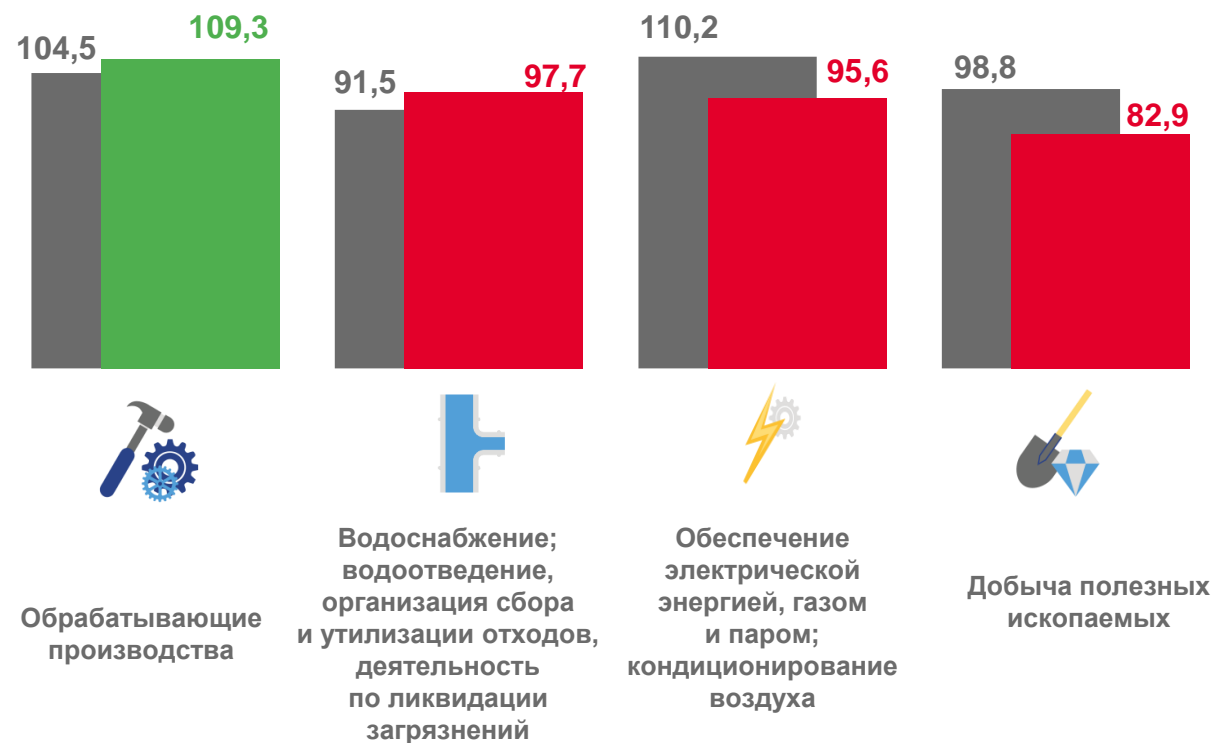
Обеспечение электрической
энергией, газом и паром;
кондиционирование воздуха

95,6



Добыча полезных ископаемых

82,9



■ Январь - ноябрь 2022 года к январю - ноябрю 2021 года

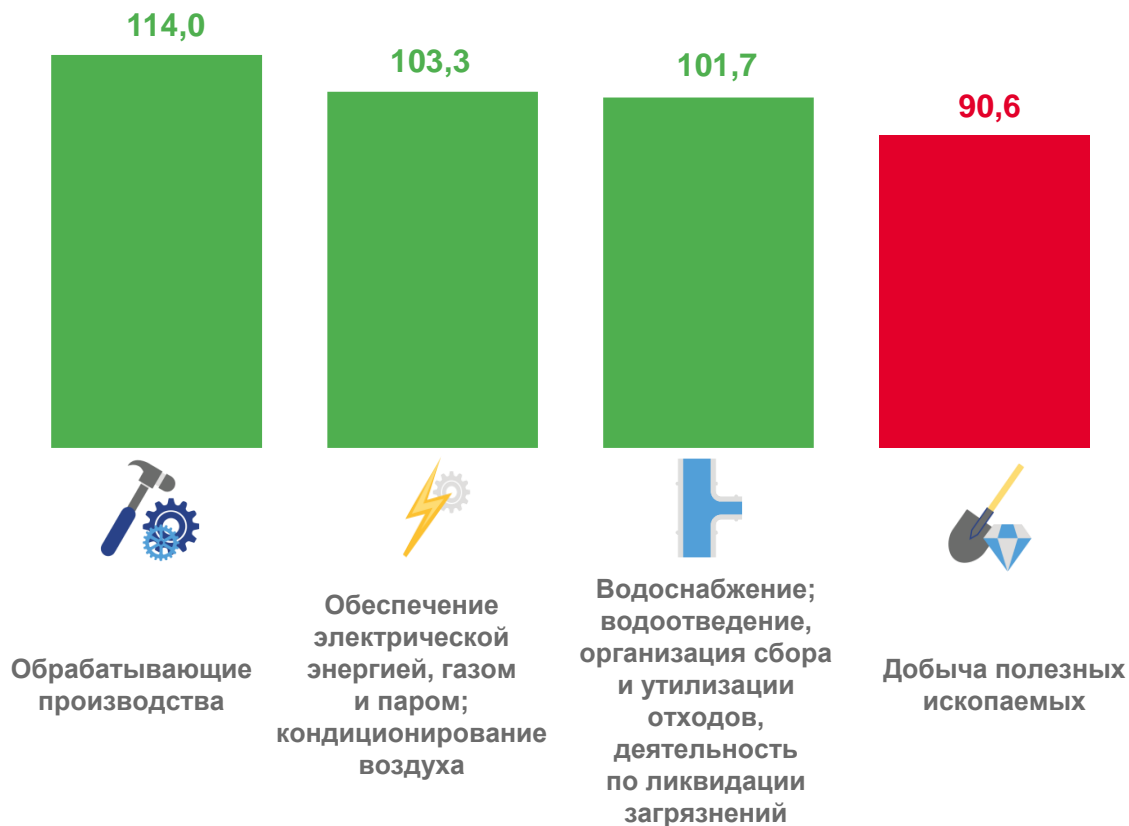
■ Январь - ноябрь 2023 года к январю - ноябрю 2022 года





ОТГРУЖЕНО ТОВАРОВ СОБСТВЕННОГО ПРОИЗВОДСТВА, ВЫПОЛНЕНО РАБОТ И УСЛУГ СОБСТВЕННЫМИ СИЛАМИ ПРОМЫШЛЕННЫМИ ВИДАМИ ДЕЯТЕЛЬНОСТИ

ЯНВАРЬ – НОЯБРЬ 2023 ГОДА В % К ЯНВАРЮ – НОЯБРЮ 2022 ГОДА



Промышленное производство

1 511,2 млрд руб. ▲ **+11,6%**

Обработывающие производства

1 259,2 млрд руб. ▲ **+14,0%**

Обеспечение электрической энергией, газом и паром; кондиционирование воздуха

176,3 млрд руб. ▲ **+3,3%**

Водоснабжение; водоотведение, организация сбора и утилизации отходов, деятельность по ликвидации загрязнений

36,2 млрд руб. ▲ **+1,7%**

Добыча полезных ископаемых

39,5 млрд руб. ▼ **-9,4%**



ДОБЫЧА ПОЛЕЗНЫХ ИСКОПАЕМЫХ

ЯНВАРЬ – НОЯБРЬ 2023 ГОДА В % К ЯНВАРЮ – НОЯБРЮ 2022 ГОДА

Индексы промышленного производства

Добыча полезных ископаемых

82,9

Добыча прочих полезных ископаемых

106,2

Добыча угля

78,9

110,7 106,2



Добыча прочих полезных ископаемых

79,5 78,9



Добыча угля

■ Январь - ноябрь 2022 года к январю - ноябрю 2021 года

■ Январь - ноябрь 2023 года к январю - ноябрю 2022 года

Отгружено товаров собственного производства

Добыча полезных ископаемых

39,5 млрд руб. ▼ **-9,4%**

Добыча прочих полезных ископаемых

17,7 млрд руб. ▲ **+11,3%**

Добыча угля

19,0 млрд руб. ▼ **-24,8%**





ДОБЫЧА ОТДЕЛЬНЫХ ВИДОВ ПОЛЕЗНЫХ ИСКОПАЕМЫХ

ЯНВАРЬ – НОЯБРЬ 2023 ГОДА В % К ЯНВАРЮ – НОЯБРЮ 2022 ГОДА



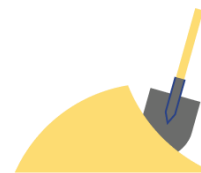
Камень природный
дробленый

▲ В 2,4 р.



Щебень

▲ +7,4%



Пески природные

▼ -2,2%



Антрацит

▼ -13,0%



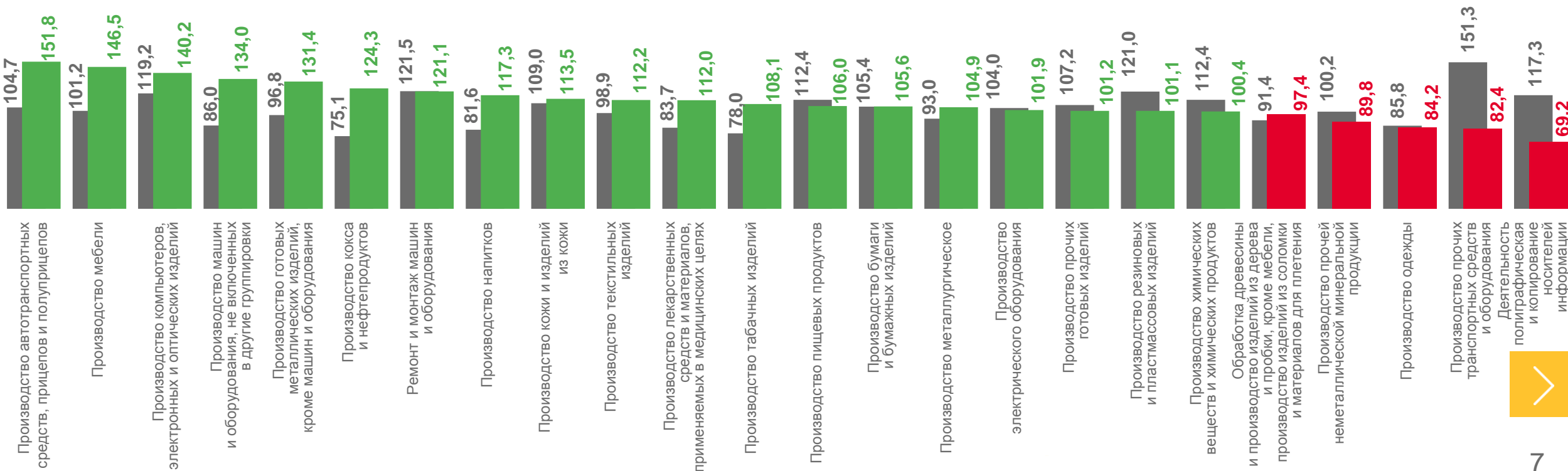
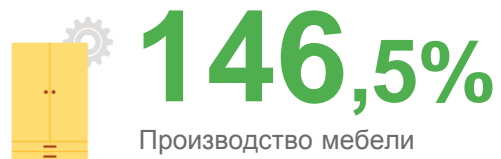
Антрацит
обогащенный

▼ -29,5%



ИНДЕКСЫ ПРОИЗВОДСТВА ПО ОСНОВНЫМ ВИДАМ ОБРАБАТЫВАЮЩИХ ПРОИЗВОДСТВ

ЯНВАРЬ – НОЯБРЬ 2023 ГОДА В % К ЯНВАРЮ – НОЯБРЮ 2022 ГОДА



■ Январь - ноябрь 2022 года к январю - ноябрю 2021 года

■ Январь - ноябрь 2023 года к январю - ноябрю 2022 года



ПРОИЗВОДСТВО ОТДЕЛЬНЫХ ВИДОВ ПРОДУКЦИИ ОБРАБАТЫВАЮЩИХ ПРОИЗВОДСТВ

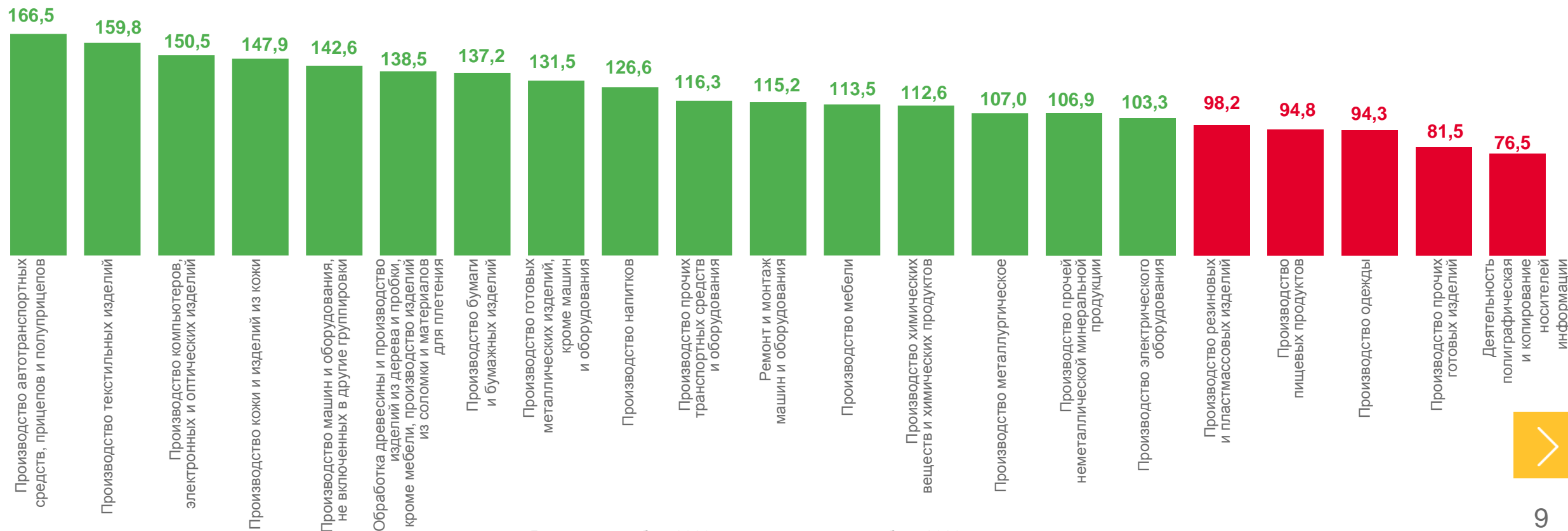
ЯНВАРЬ – НОЯБРЬ 2023 ГОДА В % К ЯНВАРЮ – НОЯБРЮ 2022 ГОДА






ОТГРУЖЕНО ТОВАРОВ СОБСТВЕННОГО ПРОИЗВОДСТВА, ВЫПОЛНЕНО РАБОТ И УСЛУГ СОБСТВЕННЫМИ СИЛАМИ ОСНОВНЫМИ ВИДАМИ ОБРАБАТЫВАЮЩИХ ПРОИЗВОДСТВ

ЯНВАРЬ – НОЯБРЬ 2023 ГОДА В % К ЯНВАРЮ – НОЯБРЮ 2022 ГОДА



■ Январь – ноябрь 2023 года к январю – ноябрю 2022 года



ОБЕСПЕЧЕНИЕ ЭЛЕКТРИЧЕСКОЙ ЭНЕРГИЕЙ, ГАЗОМ И ПАРОМ; КОНДИЦИОНИРОВАНИЕ ВОЗДУХА

ЯНВАРЬ – НОЯБРЬ 2023 ГОДА В % К ЯНВАРЮ – НОЯБРЮ 2022 ГОДА

Индексы промышленного производства

Отгружено товаров
собственного производства

Обеспечение электрической
энергией, газом и паром;
кондиционирование
воздуха

95,6

Производство,
передача
и распределение пара
и горячей воды;
кондиционирование воздуха

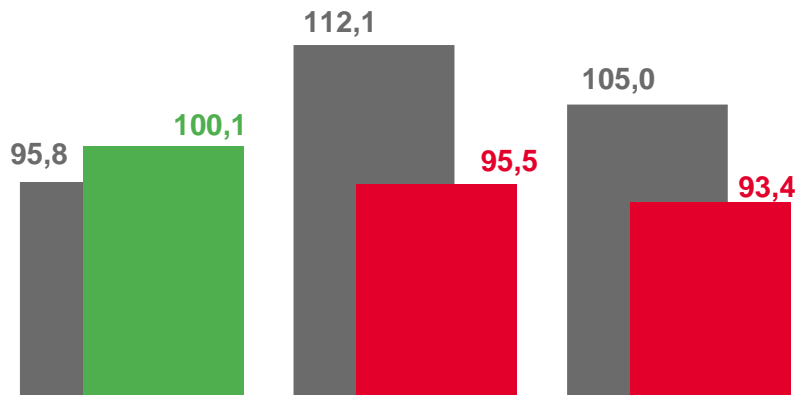
100,1

Производство,
передача
и распределение
электроэнергии

95,5

Производство
и распределение
газообразного топлива

93,4



Производство,
передача
и распределение
пара и горячей
воды;
кондиционирование
воздуха

Производство,
передача
и распределение
электроэнергии

Производство
и распределение
газообразного
топлива

Обеспечение электрической
энергией, газом и паром; кондиционирование воздуха

176,3 млрд руб. ▲ **+3,3%**

Производство, передача и распределение
пара и горячей воды; кондиционирование
воздуха

22,6 млрд руб. ▲ **+6,9%**

Производство, передача и распределение
электроэнергии

146,2 млрд руб. ▲ **+2,8%**

■ Январь - ноябрь 2022 года к январю - ноябрю 2021 года

■ Январь - ноябрь 2023 года к январю - ноябрю 2022 года





ПРОИЗВОДСТВО ЭЛЕКТРО- И ТЕПЛОЭНЕРГИИ

ЯНВАРЬ – НОЯБРЬ 2023 ГОДА В % К ЯНВАРЮ – НОЯБРЮ 2022 ГОДА

Электроэнергия в целом

▼ -4,2%

в том числе:

произведенная тепловыми
электростанциями

▲ +7,6%

произведенная ветровыми
электростанциями

▼ -2,1%

Пар и горячая вода

▲ +0,3%

в том числе:

энергия тепловая, отпущенная
электростанциями

▲ +1,6%

энергия тепловая, отпущенная
котельными

▼ -0,3%



ВОДОСНАБЖЕНИЕ; ВОДООТВЕДЕНИЕ, ОРГАНИЗАЦИЯ СБОРА И УТИЛИЗАЦИИ ОТХОДОВ, ДЕЯТЕЛЬНОСТЬ ПО ЛИКВИДАЦИИ ЗАГРЯЗНЕНИЙ

ЯНВАРЬ – НОЯБРЬ 2023 ГОДА В % К ЯНВАРЮ – НОЯБРЮ 2022 ГОДА

Индексы промышленного производства

Водоснабжение; водоотведение, организация сбора и утилизации отходов, деятельность по ликвидации загрязнений

97,7



Сбор и обработка сточных вод

105,6



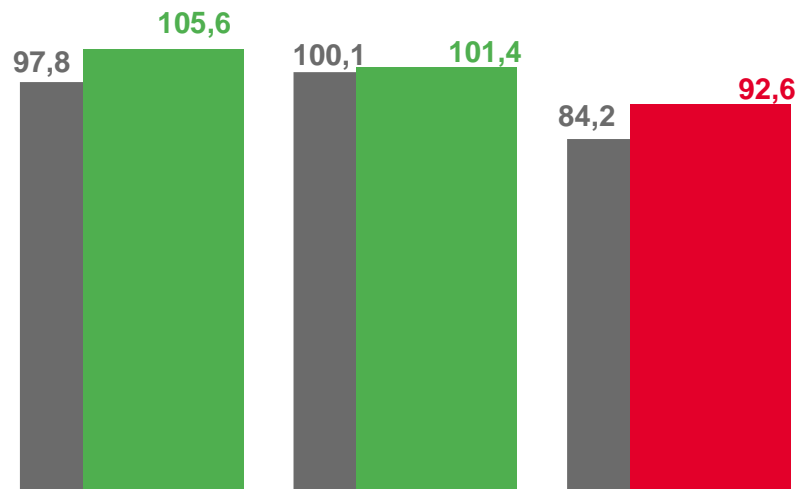
Забор, очистка и распределение воды

101,4



Сбор, обработка и утилизация отходов; обработка вторичного сырья

92,6



Сбор и обработка сточных вод

Забор, очистка и распределение воды

Сбор, обработка и утилизация отходов; обработка вторичного сырья

■ Январь - ноябрь 2022 года к январю - ноябрю 2021 года

■ Январь - ноябрь 2023 года к январю - ноябрю 2022 года

Отгружено товаров собственного производства

Водоснабжение; водоотведение, организация сбора и утилизации отходов, деятельность по ликвидации загрязнений

36,2 млрд руб. ▲ **+1,7%**



Сбор и обработка сточных вод

4,8 млрд руб. ▲ **+17,2%**



Забор, очистка и распределение воды

10,5 млрд руб. ▲ **+14,6%**



Сбор, обработка и утилизация отходов; обработка вторичного сырья

20,9 млрд руб. ▼ **-6,5%**

