ТЕРРИТОРИАЛЬНЫЙ ОРГАН ФЕДЕРАЛЬНОЙ СЛУЖБЫ
ГОСУДАРСТВЕННОЙ СТАТИСТИКИ
ПО РОСТОВСКОЙ ОБЛАСТИ

Индекс цен производителей сельскохозяйственной продукции, реализованной сельскохозяйственными организациями Ростовской области

ноябрь 2023 года

ФЕДЕРАЛЬНАЯ СЛУЖБА
ГОСУДАРСТВЕННОЙ СТАТИСТИКИ

Индекс цен производителей сельскохозяйственной продукции

Ростовской области

за ноябрь 2023 года

01 Индексы цен производителей сельскохозяйственной продукции

02 Индекс цен производителей на продукцию растениеводства

03 Индекс цен производителей на продукцию животноводства

* Ежемесячные данные оперативной статистики

ИНДЕКСЫ ЦЕН ПРОИЗВОДИТЕЛЕЙ СЕЛЬСКОХОЗЯЙСТВЕННОЙ ПРОДУКЦИИ

В % К ДЕКАБРЮ ПРЕДЫДУЩЕГО ГОДА

Ноябрь 2023 года к декабрю 2022 года

Продукция сельского хозяйства	101,6
Продукция животноводства	120,6
Продукция растениеводства	93,6

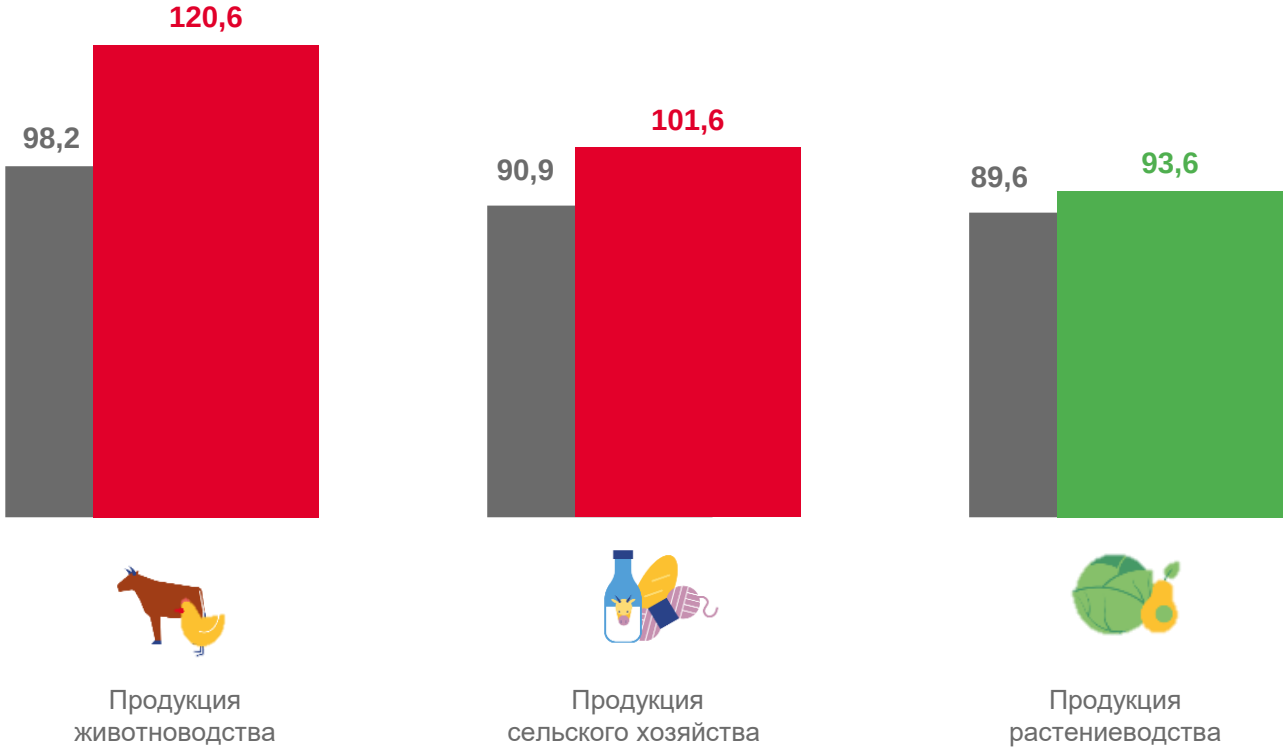

ИНДЕКСЫ ЦЕН ПРОИЗВОДИТЕЛЕЙ СЕЛЬСКОХОЗЯЙСТВЕННОЙ ПРОДУКЦИИ

В % К ПРЕДЫДУЩЕМУ МЕСЯЦУ

Ноябрь 2023 года к октябрю 2023 года

Продукция сельского хозяйства **100,6**

Продукция животноводства **102,3**

Продукция растениеводства **99,6**

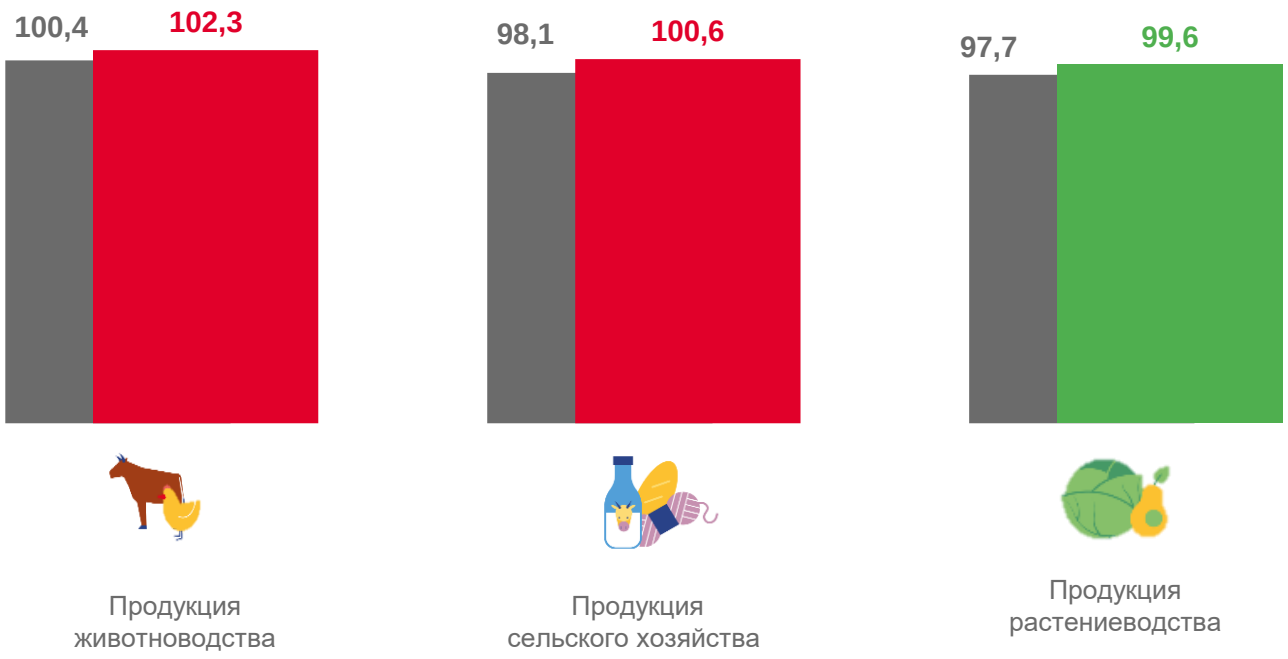

ИНДЕКСЫ ЦЕН ПРОИЗВОДИТЕЛЕЙ СЕЛЬСКОХОЗЯЙСТВЕННОЙ ПРОДУКЦИИ

В % К СООТВЕТСТВУЮЩЕМУ МЕСЯЦУ ПРЕДЫДУЩЕГО ГОДА

Ноябрь 2023 года к ноябрю 2022 года

Продукция сельского хозяйства	100,0
Продукция растениеводства	91,7
Продукция животноводства	119,8

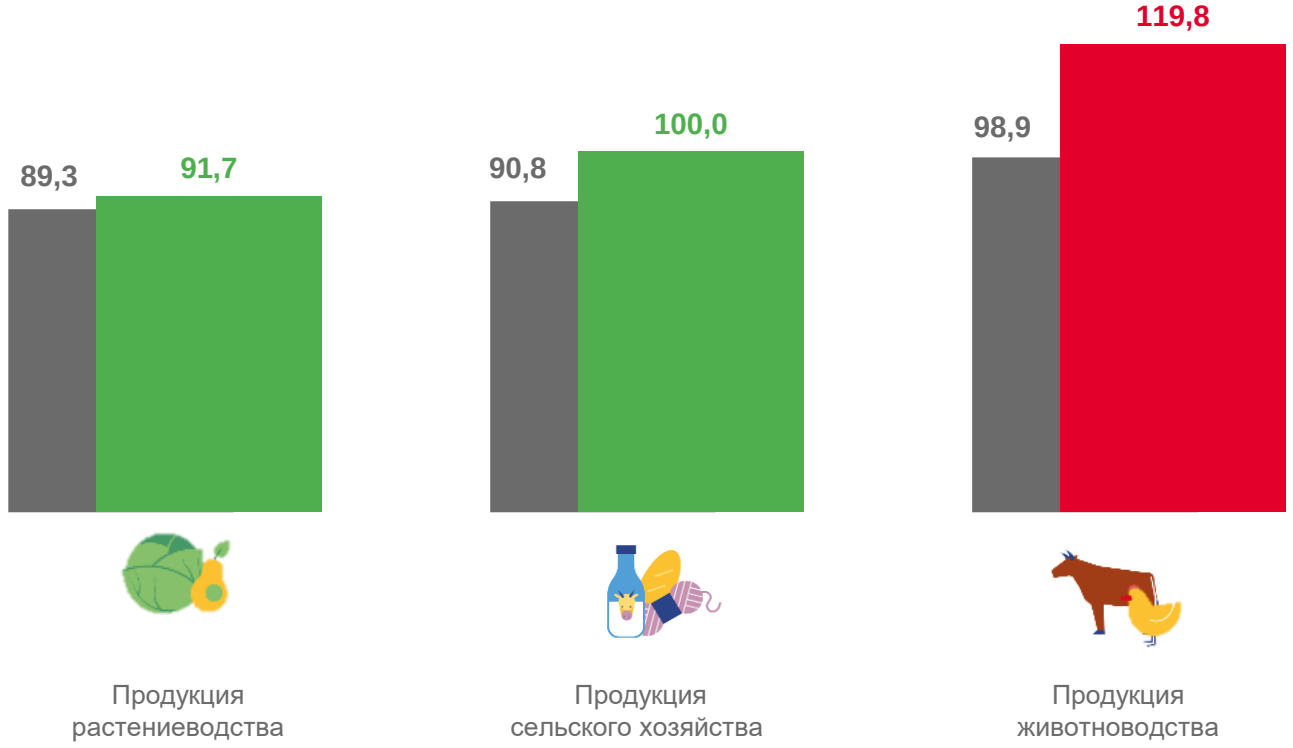

ИНДЕКСЫ ЦЕН ПРОИЗВОДИТЕЛЕЙ СЕЛЬСКОХОЗЯЙСТВЕННОЙ ПРОДУКЦИИ

В % К СООТВЕТСТВУЮЩЕМУ ПЕРИОДУ ПРЕДЫДУЩЕГО ГОДА

Январь - ноябрь 2023 года к январю - ноябрю 2022 года

Продукция сельского хозяйства	91,2
Продукция растениеводства	85,7
Продукция животноводства	105,5

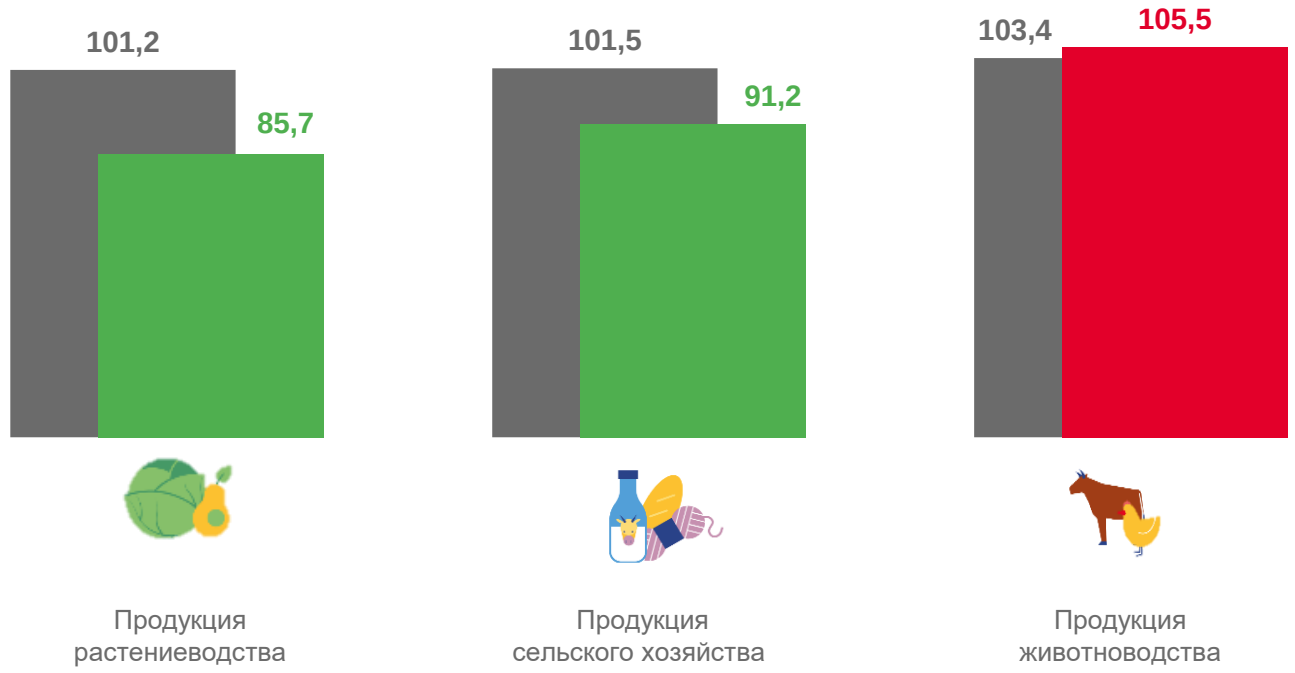

ИНДЕКСЫ ЦЕН ПРОИЗВОДИТЕЛЕЙ НА ПРОДУКЦИЮ РАСТЕНИЕВОДСТВА

В % К ДЕКАБРЮ ПРЕДЫДУЩЕГО ГОДА

Ноябрь 2023 года к декабрю 2022 года

Продукция растениеводства	93,6
Семена подсолнечника	79,1
Картофель	88,4
Зерновые и зернобобовые культуры	97,0
Овощи	120,6

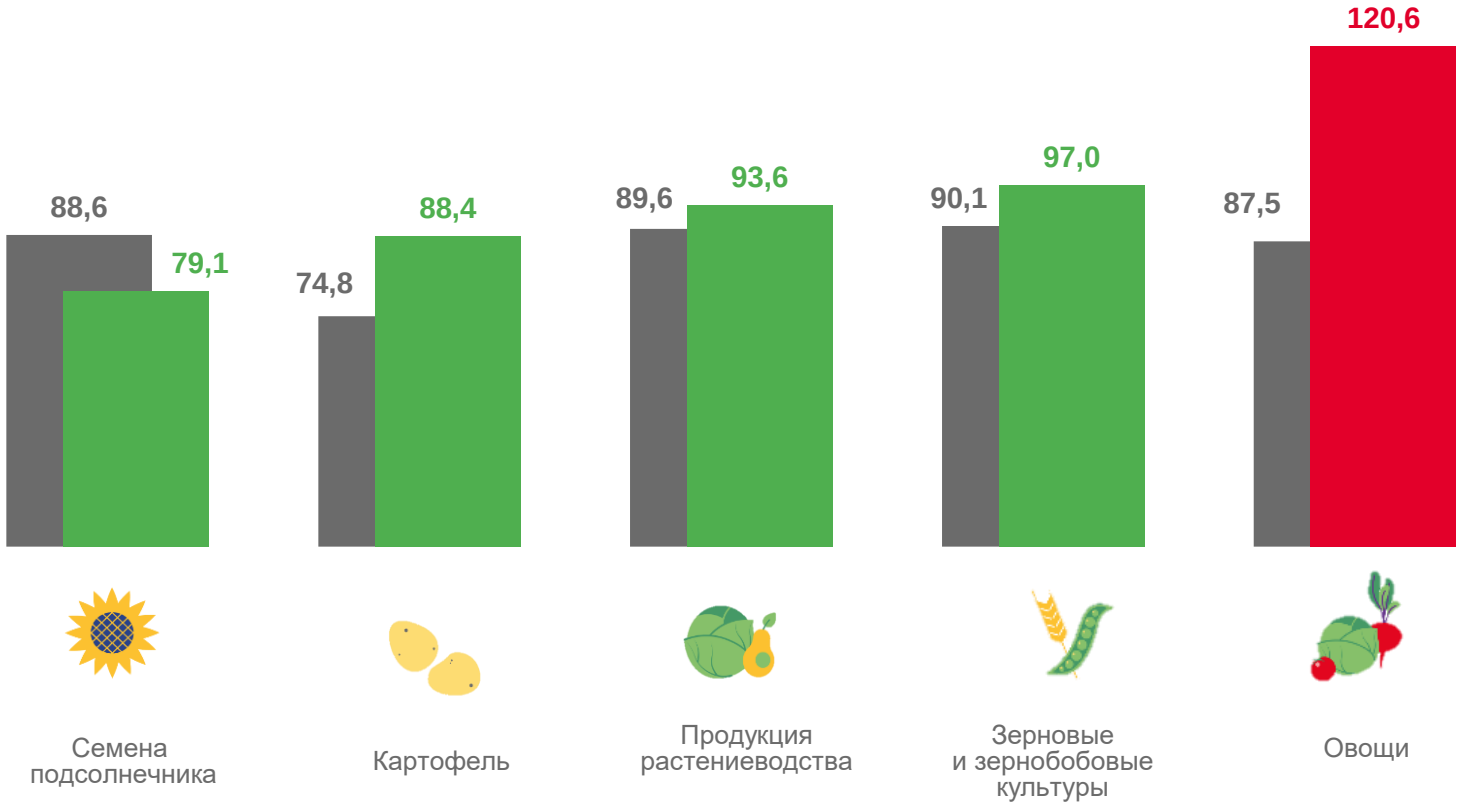

■ Ноябрь 2022 года к декабрю 2021 года ■ Ноябрь 2023 года к декабрю 2022 года

ИНДЕКСЫ ЦЕН ПРОИЗВОДИТЕЛЕЙ НА ПРОДУКЦИЮ РАСТЕНИЕВОДСТВА

В % К ПРЕДЫДУЩЕМУ МЕСЯЦУ

Ноябрь 2023 года к октябрю 2023 года

Продукция растениеводства	99,6
Семена подсолнечника	98,2
Зерновые и зернобобовые культуры	99,1
Картофель	102,2
Овощи	116,5

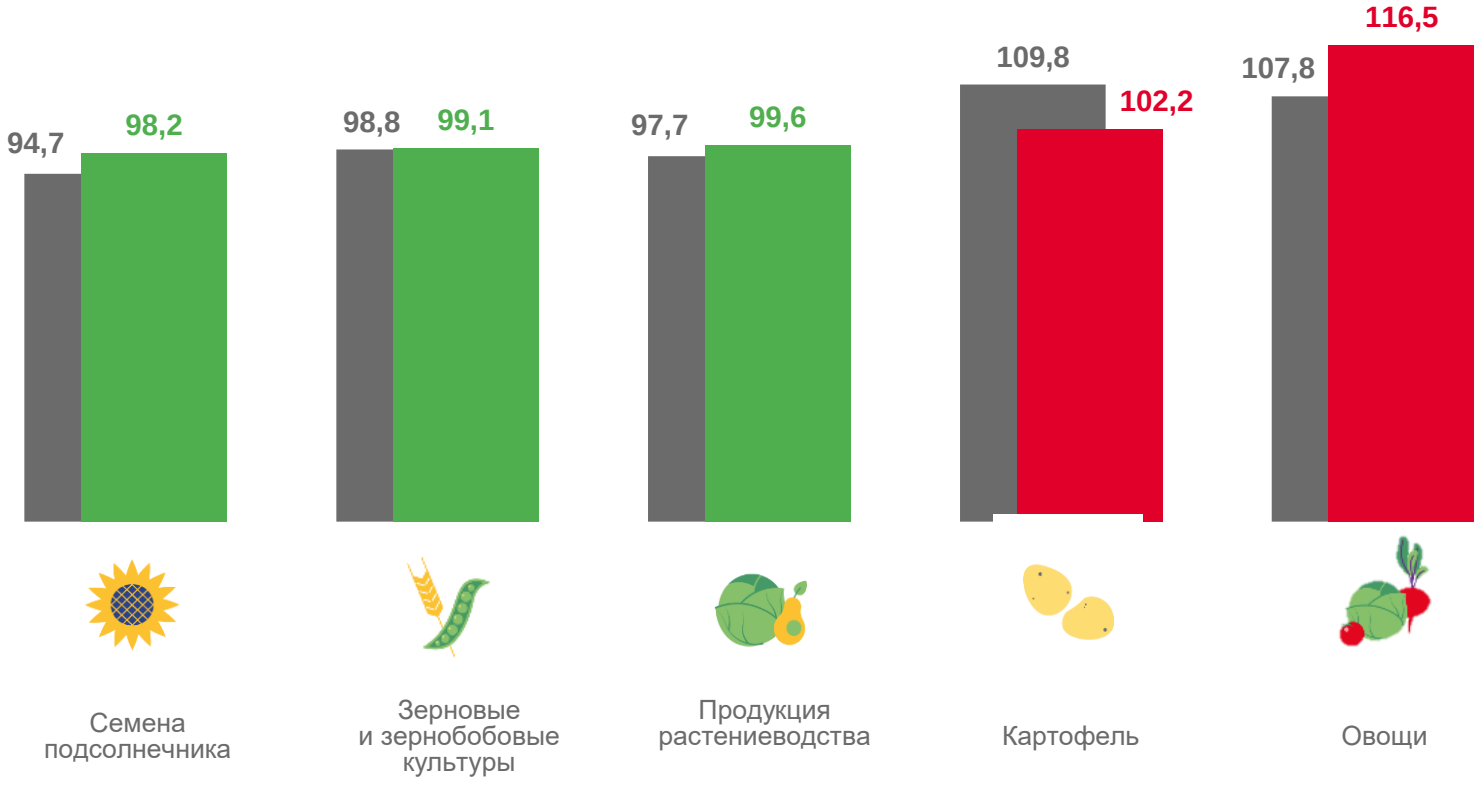

■ Ноябрь 2022 года к октябрю 2022 года ■ Ноябрь 2023 года к октябрю 2023 года

ИНДЕКСЫ ЦЕН ПРОИЗВОДИТЕЛЕЙ НА ПРОДУКЦИЮ ЖИВОТНОВОДСТВА

В % К ДЕКАБРЮ ПРЕДЫДУЩЕГО ГОДА

Ноябрь 2023 года к декабрю 2022 года

Продукция животноводства	**120,6**
Яйца куриные в скорлупе свежие	**140,8**
Птица сельскохозяйственная живая	**126,4**
Свиньи	**115,2**
Крупный рогатый скот	**105,8**
Молоко сырое крупного рогатого скота	**98,1**

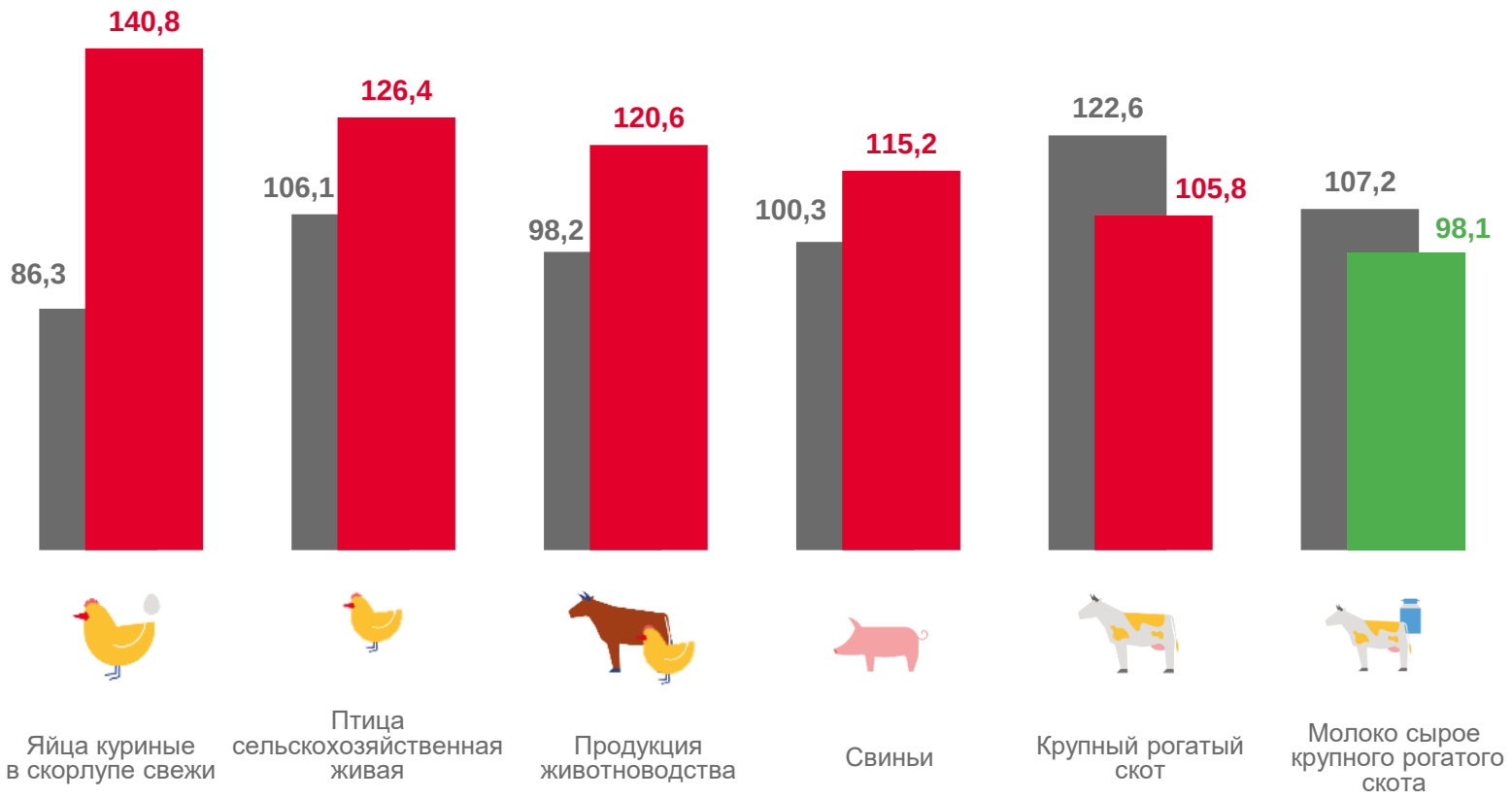

Ноябрь 2022 года к декабрю 2021 года Ноябрь 2023 года к декабрю 2022 года

ИНДЕКСЫ ЦЕН ПРОИЗВОДИТЕЛЕЙ НА ПРОДУКЦИЮ ЖИВОТНОВОДСТВА

В % К ПРЕДЫДУЩЕМУ МЕСЯЦУ

Ноябрь 2023 года к октябрю 2023 года

Продукция животноводства	102,3
Яйца куриные в скорлупе свежие	123,4
Молоко сырое крупного рогатого скота	105,2
Крупный рогатый скот	100,1
Птица сельскохозяйственная живая	99,1
Свиньи	95,1

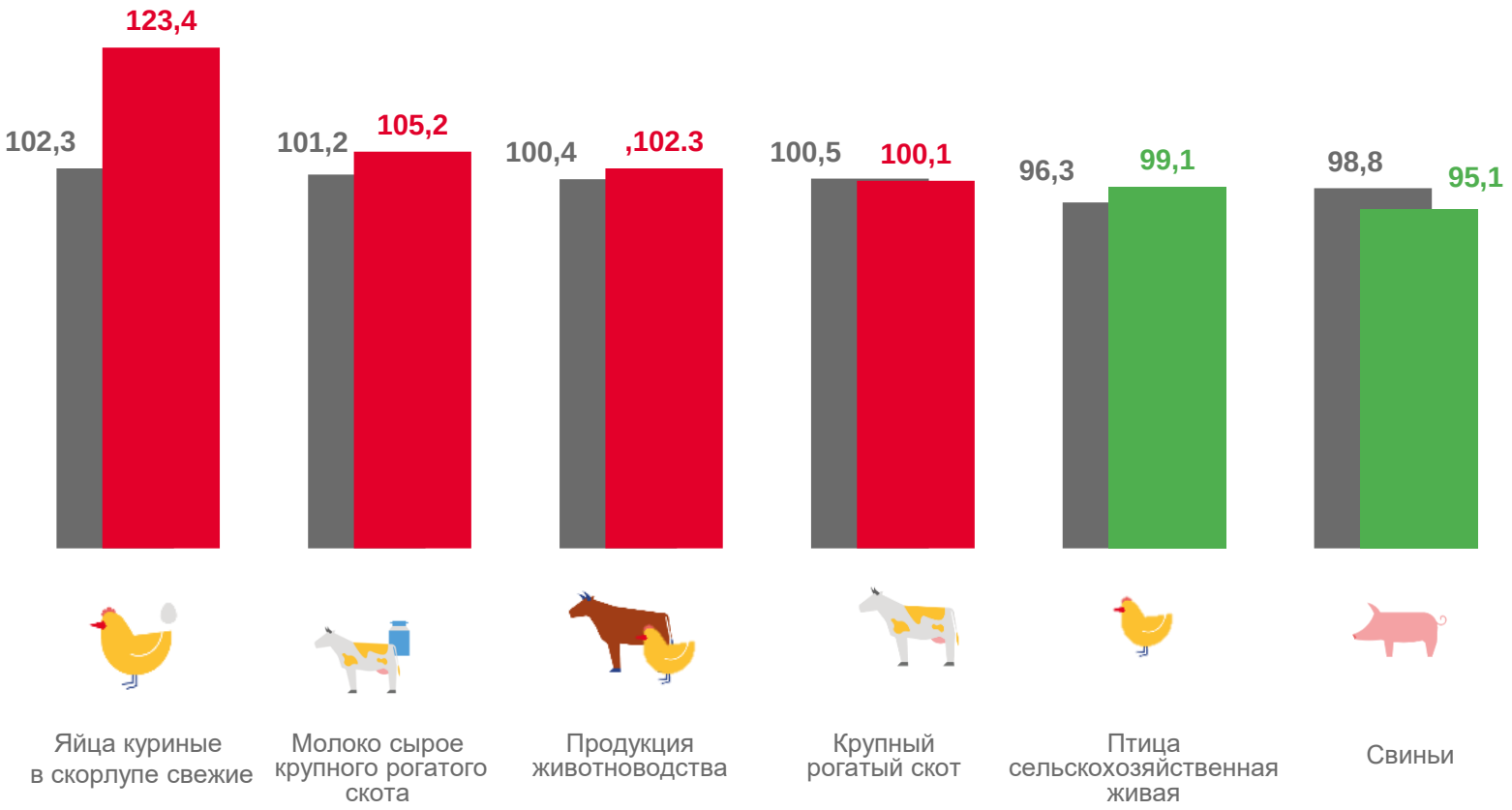

■ Ноябрь 2022 года к октябрю 2022 года ■ Ноябрь 2023 года к октябрю 2023 года

ИНДЕКСЫ ЦЕН ПРОИЗВОДИТЕЛЕЙ НА СЕЛЬСКОХОЗЯЙСТВЕННУЮ ПРОДУКЦИЮ

ЗА ЯНВАРЬ - ДЕКАБРЬ 2022 ГОДА И ЯНВАРЬ - НОЯБРЬ 2023 ГОДА

Ноябрь 2023 года, %

в % к предыдущему месяцу

к октябрю 2023 года **100,6**

к декабрю 2022 года **101,6**

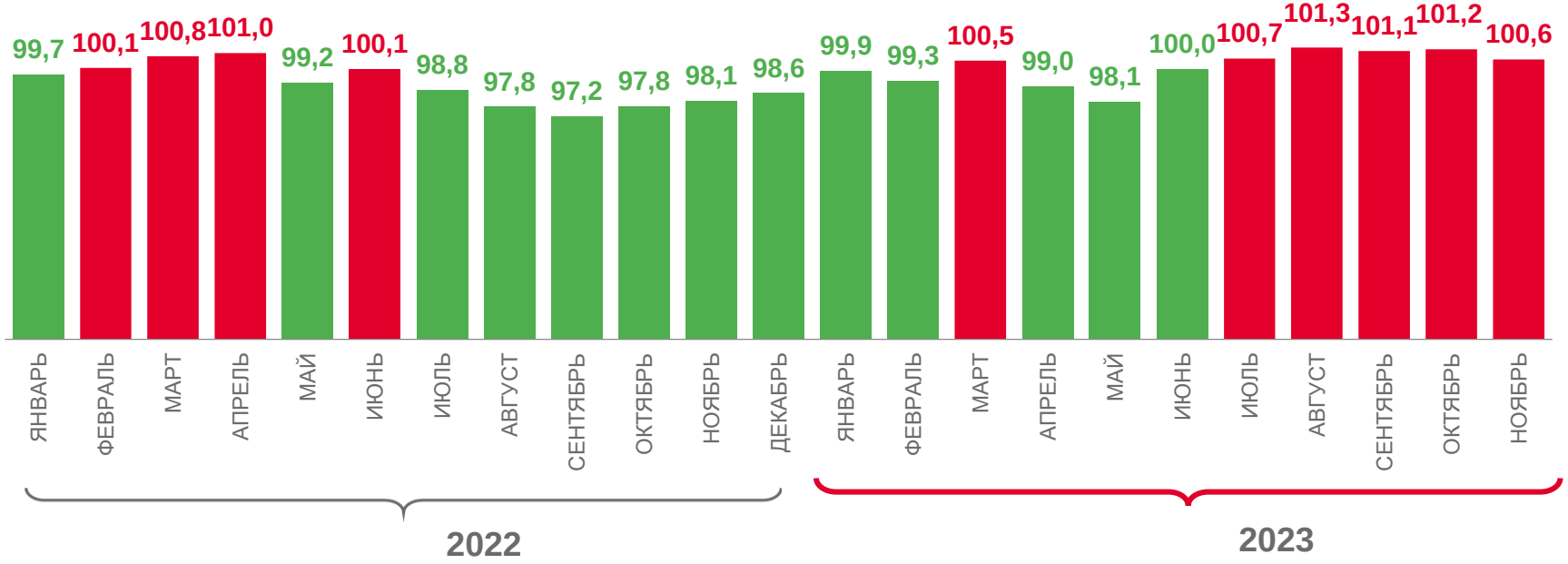

ИНДЕКСЫ ЦЕН ПРОИЗВОДИТЕЛЕЙ НА ПРОДУКЦИЮ РАСТЕНИЕВОДСТВА

ЗА ЯНВАРЬ - ДЕКАБРЬ 2022 ГОДА И ЯНВАРЬ - НОЯБРЬ 2023 ГОДА

Ноябрь 2023 года, %

в % к предыдущему месяцу

к октябрю 2023 года **99,6**

к декабрю 2022 года **93,6**

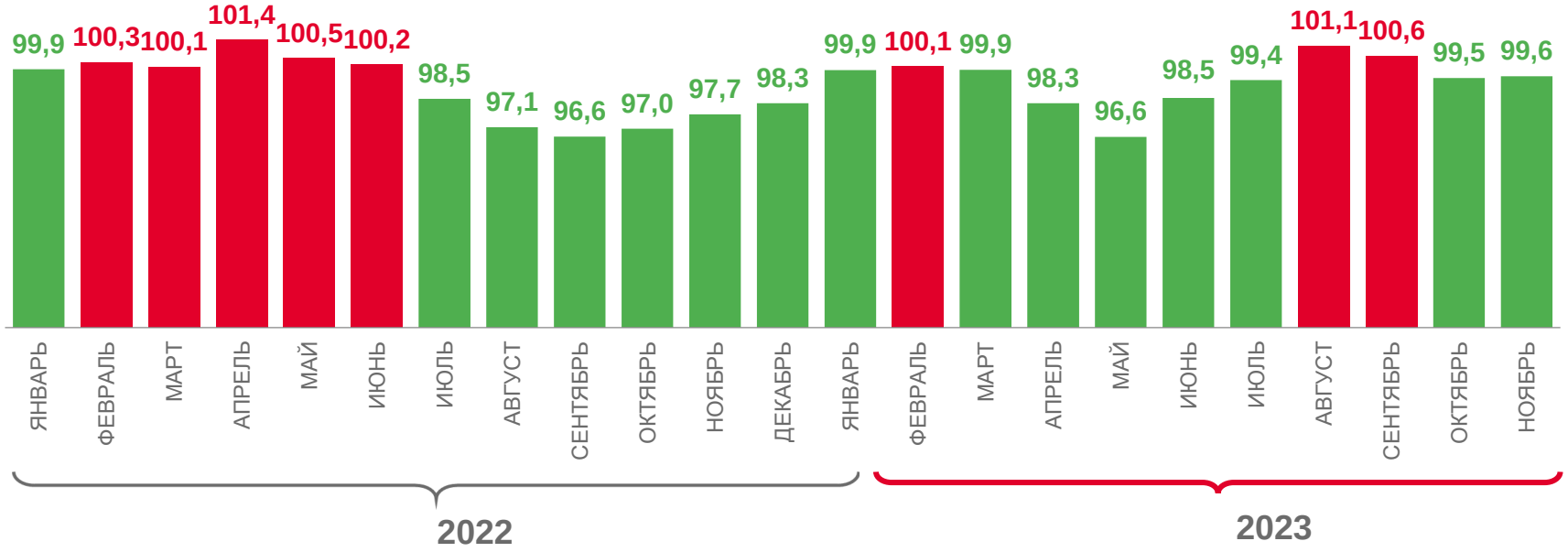

ИНДЕКСЫ ЦЕН ПРОИЗВОДИТЕЛЕЙ НА ПРОДУКЦИЮ ЖИВОТНОВОДСТВА

ЗА ЯНВАРЬ - ДЕКАБРЬ 2022 ГОДА И ЯНВАРЬ - НОЯБРЬ 2023 ГОДА

Ноябрь 2023 года, %

в % к предыдущему месяцу

к октябрю 2023 года **102,3**
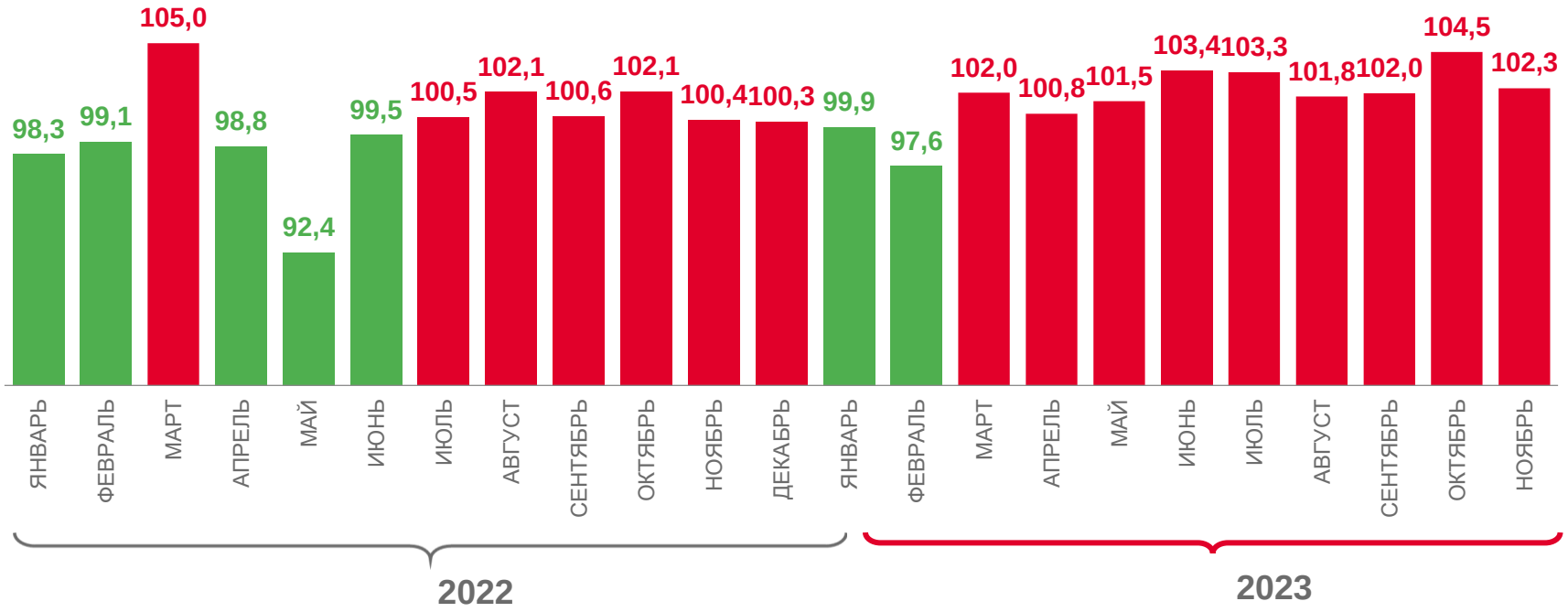
к декабрю 2022 года **120,6**