



ТЕРРИТОРИАЛЬНЫЙ ОРГАН ФЕДЕРАЛЬНОЙ СЛУЖБЫ
ГОСУДАРСТВЕННОЙ СТАТИСТИКИ
ПО РОСТОВСКОЙ ОБЛАСТИ

Итоги развития промышленности Ростовской области



январь – октябрь 2023 года



ФЕДЕРАЛЬНАЯ СЛУЖБА
ГОСУДАРСТВЕННОЙ СТАТИСТИКИ

Итоги развития промышленности

Ростовской области

январь – октябрь 2023 года

- 01 Индексы производства
- 02 Отгружено товаров собственного производства, выполнено работ и услуг собственными силами промышленными видами деятельности
- 03 Добыча полезных ископаемых
- 04 Добыча отдельных видов полезных ископаемых
- 05 Индексы производства по основным видам обрабатывающих производств
- 06 Производство отдельных видов продукции обрабатывающих производств
- 07 Отгружено товаров собственного производства, выполнено работ и услуг собственными силами основными видами обрабатывающих производств
- 08 Обеспечение электрической энергией, газом и паром; кондиционирование воздуха
- 09 Производство электро- и теплоэнергии
- 10 Водоснабжение; водоотведение, организация сбора и утилизации отходов, деятельность по ликвидации загрязнений

* Ежемесячные данные оперативной статистики





ИНДЕКСЫ ПРОИЗВОДСТВА

ЯНВАРЬ – ОКТЯБРЬ 2023 ГОДА В % К ЯНВАРЮ – ОКТЯБРЮ 2022 ГОДА

Промышленное производство

105,4



Обрабатывающие
производства

108,9



Водоснабжение; водоотведение,
организация сбора и утилизации
отходов, деятельность
по ликвидации загрязнений

95,2



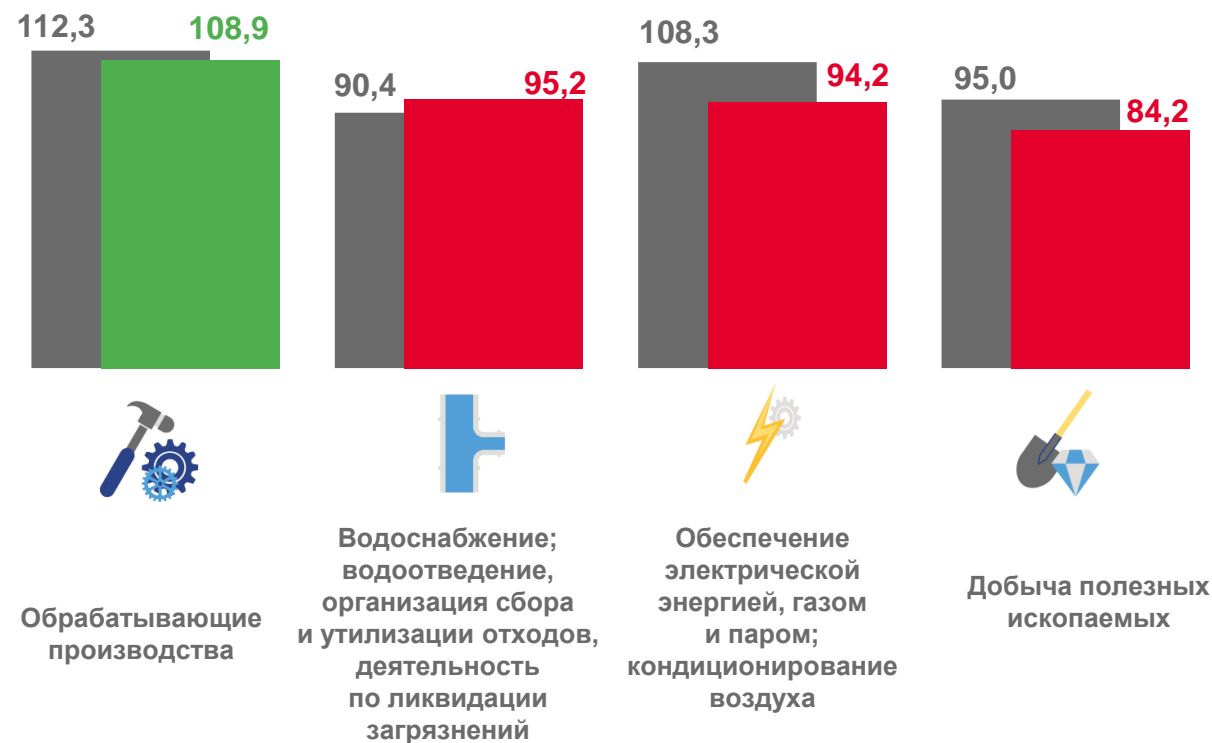
Обеспечение электрической
энергией, газом и паром;
кондиционирование воздуха

94,2



Добыча полезных ископаемых

84,2



■ Январь - октябрь 2022 года к январю - октябрю 2021 года

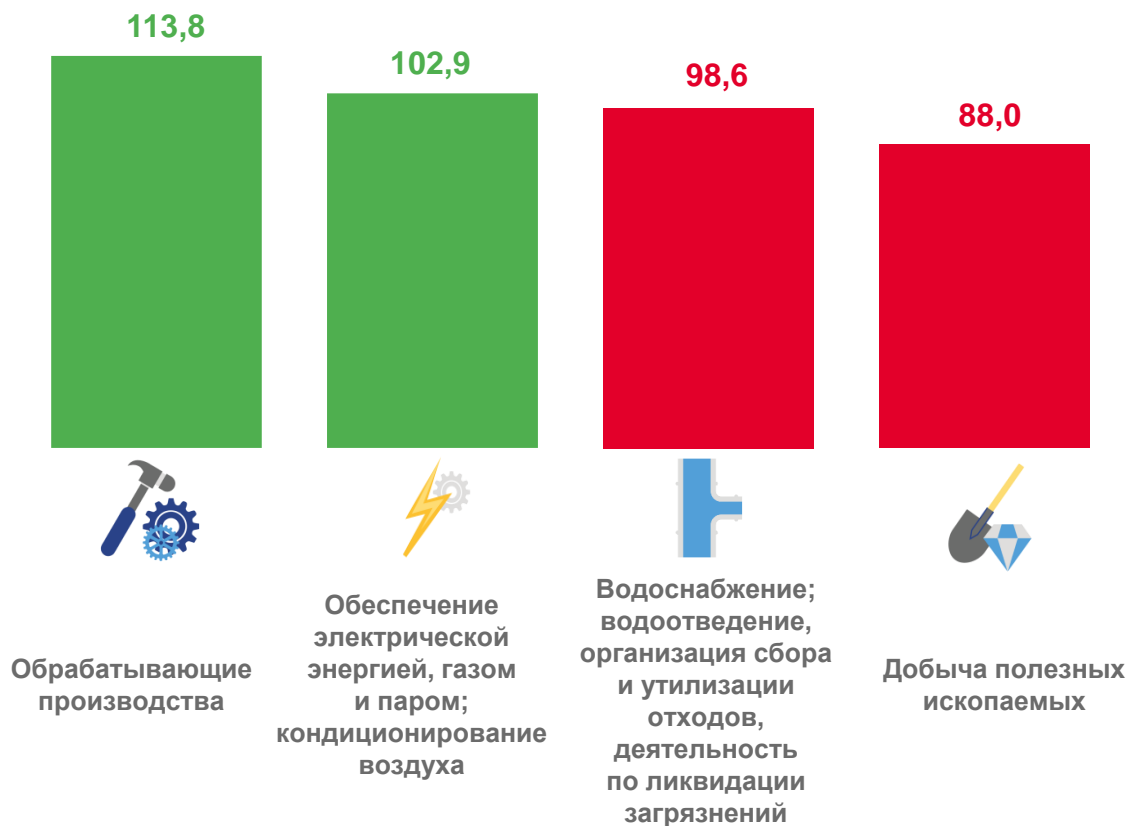
■ Январь - октябрь 2023 года к январю - октябрю 2022 года





ОТГРУЖЕНО ТОВАРОВ СОБСТВЕННОГО ПРОИЗВОДСТВА, ВЫПОЛНЕНО РАБОТ И УСЛУГ СОБСТВЕННЫМИ СИЛАМИ ПРОМЫШЛЕННЫМИ ВИДАМИ ДЕЯТЕЛЬНОСТИ

ЯНВАРЬ – ОКТЯБРЬ 2023 ГОДА В % К ЯНВАРЮ – ОКТЯБРЮ 2022 ГОДА



Промышленное производство

1 365,8 млрд руб. ▲ **+11,2%**

Обработывающие производства

1 140,3 млрд руб. ▲ **+13,8%**

Обеспечение электрической энергией, газом и паром; кондиционирование воздуха

157,3 млрд руб. ▲ **+2,9%**

Водоснабжение; водоотведение, организация сбора и утилизации отходов, деятельность по ликвидации загрязнений

32,7 млрд руб. ▼ **-1,4%**

Добыча полезных ископаемых

35,4 млрд руб. ▼ **-12,0%**



ДОБЫЧА ПОЛЕЗНЫХ ИСКОПАЕМЫХ

ЯНВАРЬ – ОКТЯБРЬ 2023 ГОДА В % К ЯНВАРЮ – ОКТЯБРЮ 2022 ГОДА

Индексы промышленного производства

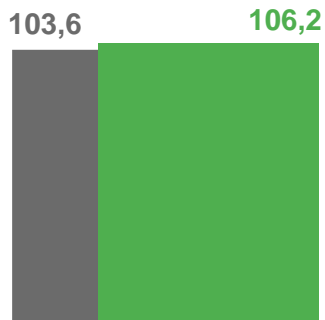
Добыча полезных ископаемых

84,2

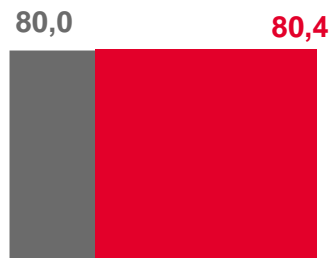


Добыча прочих полезных ископаемых

106,2



Добыча прочих полезных ископаемых



Добыча угля

80,4



Добыча угля

■ Январь - октябрь 2022 года к январю - октябрю 2021 года

■ Январь - октябрь 2023 года к январю - октябрю 2022 года

Отгружено товаров собственного производства

Добыча полезных ископаемых

35,4 млрд руб. ▼ -12,0%



Добыча прочих полезных ископаемых

16,1 млрд руб. ▲ +11,9%



Добыча угля

16,9 млрд руб. ▼ -28,8%





ДОБЫЧА ОТДЕЛЬНЫХ ВИДОВ ПОЛЕЗНЫХ ИСКОПАЕМЫХ

ЯНВАРЬ – ОКТЯБРЬ 2023 ГОДА В % К ЯНВАРЮ – ОКТЯБРЮ 2022 ГОДА



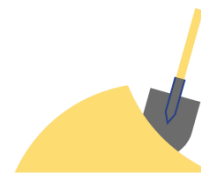
Камень природный
дробленый

▲ В 2,3 р.



Щебень

▲ +8,1%



Пески природные

▼ -3,4%



Антрацит

▼ -12,1%



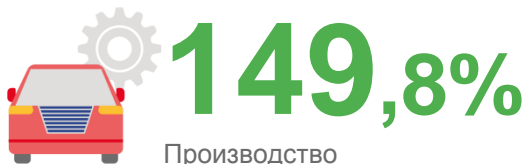
Антрацит
обогащенный

▼ -28,1%




ИНДЕКСЫ ПРОИЗВОДСТВА ПО ОСНОВНЫМ ВИДАМ ОБРАБАТЫВАЮЩИХ ПРОИЗВОДСТВ

ЯНВАРЬ – ОКТЯБРЬ 2023 ГОДА В % К ЯНВАРЮ – ОКТЯБРЮ 2022 ГОДА



Производство автотранспортных средств, прицепов и полуприцепов



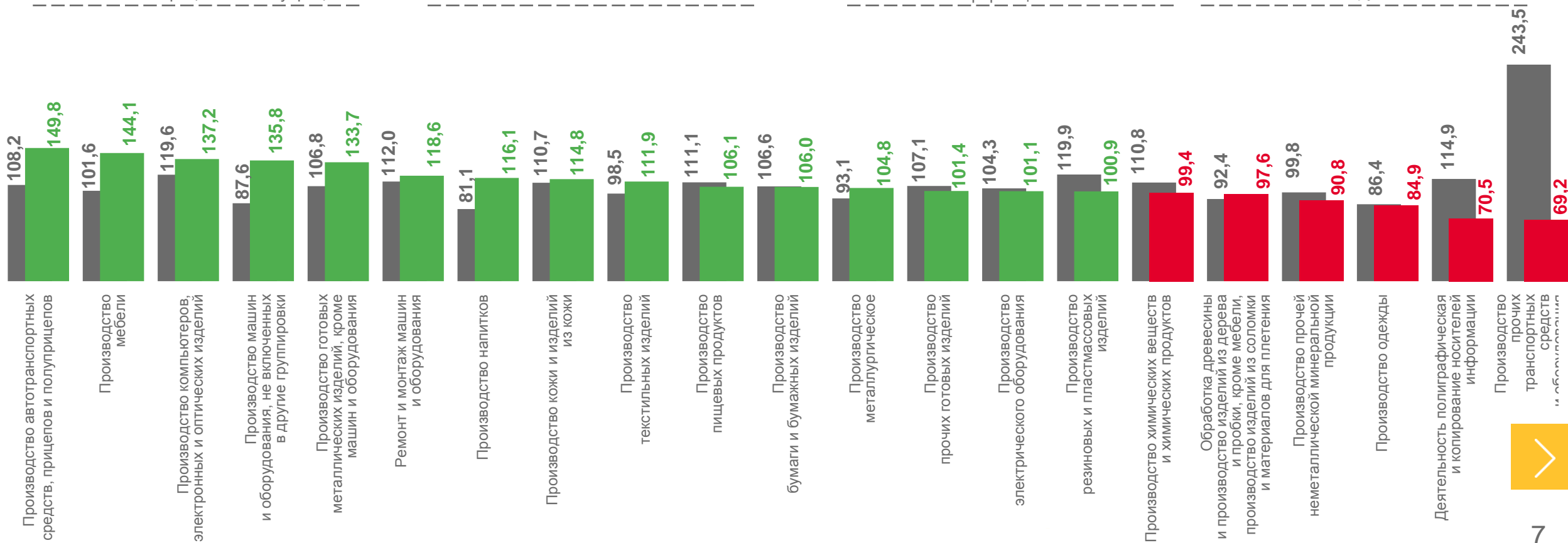
Производство мебели



Деятельность полиграфическая и копирование носителей информации



Производство прочих транспортных средств и оборудования





ПРОИЗВОДСТВО ОТДЕЛЬНЫХ ВИДОВ ПРОДУКЦИИ ОБРАБАТЫВАЮЩИХ ПРОИЗВОДСТВ

ЯНВАРЬ – ОКТЯБРЬ 2023 ГОДА В % К ЯНВАРЮ – ОКТЯБРЮ 2022 ГОДА

Оборудование
эксплуатационное
для ядерных установок

▲ в 4,2 р.

Комплекты
электрической
аппаратуры

▲ +51,7%

Ткани готовые

▲ +35,1%

Материалы
лакокрасочные

▲ +12,8%

Культиваторы

▲ +15,8%

Ящики и коробки
из гофрированной
бумаги или картона

▲ +6,7%

Трубы, профили
пустотелые
и их фитинги стальные

▲ +4,7%

Кирпич
керамический

▲ +2,9%

Изделия
упаковочные
пластмассовые

▼ -0,3%

Комплекующие
и принадлежности
для автотранспортных
средств

▼ -0,6%

Мясо и субпродукты
пищевые домашней
птицы

▼ -0,7%

Сеялки

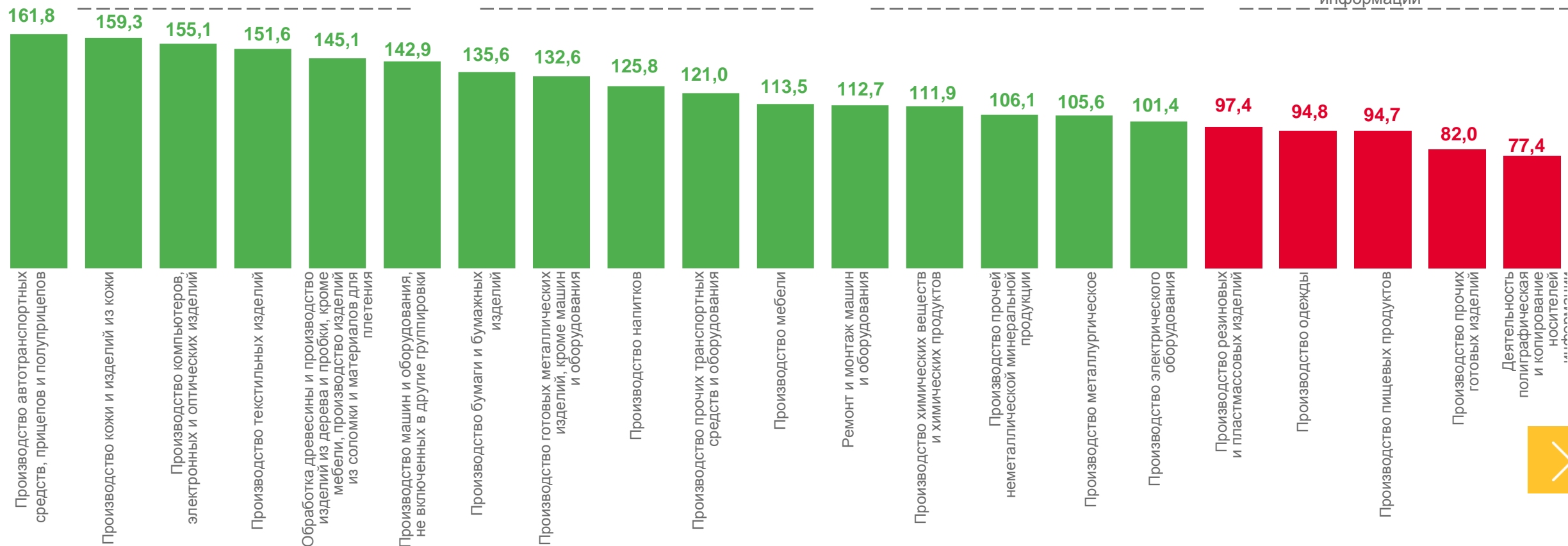

▼ -20,8%






ОТГРУЖЕНО ТОВАРОВ СОБСТВЕННОГО ПРОИЗВОДСТВА, ВЫПОЛНЕНО РАБОТ И УСЛУГ СОБСТВЕННЫМИ СИЛАМИ ОСНОВНЫМИ ВИДАМИ ОБРАБАТЫВАЮЩИХ ПРОИЗВОДСТВ

ЯНВАРЬ – ОКТЯБРЬ 2023 ГОДА В % К ЯНВАРЮ – ОКТЯБРЮ 2022 ГОДА





ОБЕСПЕЧЕНИЕ ЭЛЕКТРИЧЕСКОЙ ЭНЕРГИЕЙ, ГАЗОМ И ПАРОМ; КОНДИЦИОНИРОВАНИЕ ВОЗДУХА

ЯНВАРЬ – ОКТЯБРЬ 2023 ГОДА В % К ЯНВАРЮ – ОКТЯБРЮ 2022 ГОДА

Индексы промышленного производства

Отгружено товаров
собственного производства

Обеспечение электрической
энергией, газом и паром;
кондиционирование
воздуха

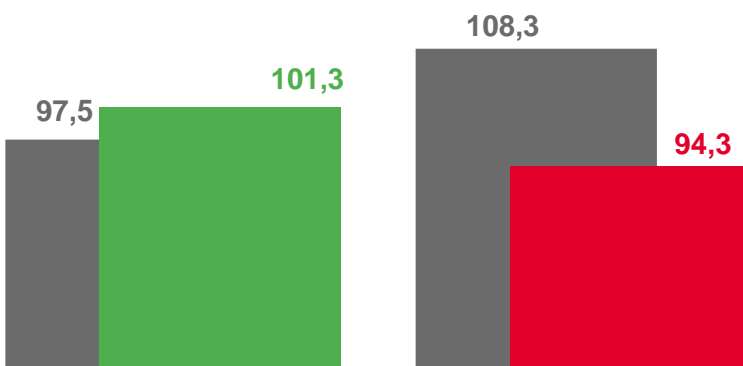
94,2

Производство,
передача
и распределение пара
и горячей воды;
кондиционирование воздуха

101,3

Производство,
передача и распределение
электроэнергии

94,3



Производство,
передача
и распределение пара и
горячей воды;
кондиционирование воздуха

Производство,
передача
и распределение
электроэнергии

Обеспечение электрической
энергией, газом и паром; кондиционирование воздуха

157,3 млрд руб. ▲ **+2,9%**

Производство, передача и распределение
пара и горячей воды; кондиционирование
воздуха

19,5 млрд руб. ▲ **+9,6%**


Производство, передача и распределение
электроэнергии

131,7 млрд руб. ▲ **+2,2%**

■ Январь - октябрь 2022 года к январю - октябрю 2021 года

■ Январь - октябрь 2023 года к январю - октябрю 2022 года





ПРОИЗВОДСТВО ЭЛЕКТРО- И ТЕПЛОЭНЕРГИИ

ЯНВАРЬ – ОКТЯБРЬ 2023 ГОДА В % К ЯНВАРЮ – ОКТЯБРЮ 2022 ГОДА

Электроэнергия в целом

▼ -5,4%

в том числе:

произведенная тепловыми
электростанциями

▲ +5,8%

произведенная ветровыми
электростанциями

▼ -5,9%

Пар и горячая вода

▲ +1,5%

в том числе:

энергия тепловая, отпущенная
электростанциями

▲ +2,9%

энергия тепловая, отпущенная
котельными

▲ +0,9%



ВОДОСНАБЖЕНИЕ; ВОДООТВЕДЕНИЕ, ОРГАНИЗАЦИЯ СБОРА И УТИЛИЗАЦИИ ОТХОДОВ, ДЕЯТЕЛЬНОСТЬ ПО ЛИКВИДАЦИИ ЗАГРЯЗНЕНИЙ

ЯНВАРЬ – ОКТЯБРЬ 2023 ГОДА В % К ЯНВАРЮ – ОКТЯБРЮ 2022 ГОДА

Индексы промышленного производства

Водоснабжение; водоотведение, организация сбора и утилизации отходов, деятельность по ликвидации загрязнений

95,2



Сбор и обработка сточных вод

105,4



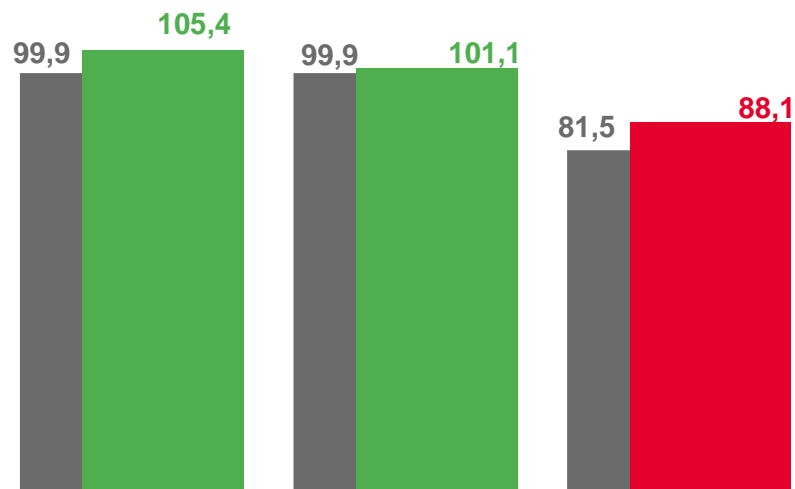
Забор, очистка и распределение воды

101,1



Сбор, обработка и утилизация отходов; обработка вторичного сырья

88,1



Сбор и обработка сточных вод

Забор, очистка и распределение воды

Сбор, обработка и утилизация отходов; обработка вторичного сырья

■ Январь - октябрь 2022 года к январю - октябрю 2021 года

■ Январь - октябрь 2023 года к январю - октябрю 2022 года

Отгружено товаров собственного производства

Водоснабжение; водоотведение, организация сбора и утилизации отходов, деятельность по ликвидации загрязнений

32,7 млрд руб. ▼ **-1,4%**



Сбор и обработка сточных вод

4,4 млрд руб. ▲ **+17,7%**



Забор, очистка и распределение воды

9,5 млрд руб. ▲ **+14,8%**



Сбор, обработка и утилизация отходов; обработка вторичного сырья

18,8 млрд руб. ▼ **-11,1%**

