ТЕРРИТОРИАЛЬНЫЙ ОРГАН ФЕДЕРАЛЬНОЙ СЛУЖБЫ
ГОСУДАРСТВЕННОЙ СТАТИСТИКИ
ПО РОСТОВСКОЙ ОБЛАСТИ

Индекс цен производителей промышленных товаров Ростовской области

за октябрь 2023 года

ФЕДЕРАЛЬНАЯ СЛУЖБА
ГОСУДАРСТВЕННОЙ СТАТИСТИКИ

Индекс цен производителей промышленных товаров

Ростовской области

за октябрь 2023 года

01 Индексы цен производителей промышленных товаров

02 Индексы цен производителей по добыче полезных ископаемых

03 Индексы цен производителей по обрабатывающим производствам

04 Индексы цен производителей по обеспечению электрической энергией

05 Индексы цен производителей в водоснабжении; водоотведении, организации сбора и утилизации отходов, деятельности по ликвидации загрязнений

* Ежемесячные данные оперативной статистики

ИНДЕКСЫ ЦЕН ПРОИЗВОДИТЕЛЕЙ ПРОМЫШЛЕННЫХ ТОВАРОВ

В % К ДЕКАБРЮ ПРЕДЫДУЩЕГО ГОДА

Октябрь 2023 года к декабрю 2022 года, %

108,8
Индекс цен производителей промышленных товаров

121,0
Добыча полезных ископаемых

109,0
Обрабатывающие производства

106,5
Обеспечение электрической энергией, газом и паром; кондиционирование воздуха

102,9
Водоснабжение; водоотведение, организация сбора и утилизации отходов, деятельность по ликвидации загрязнений

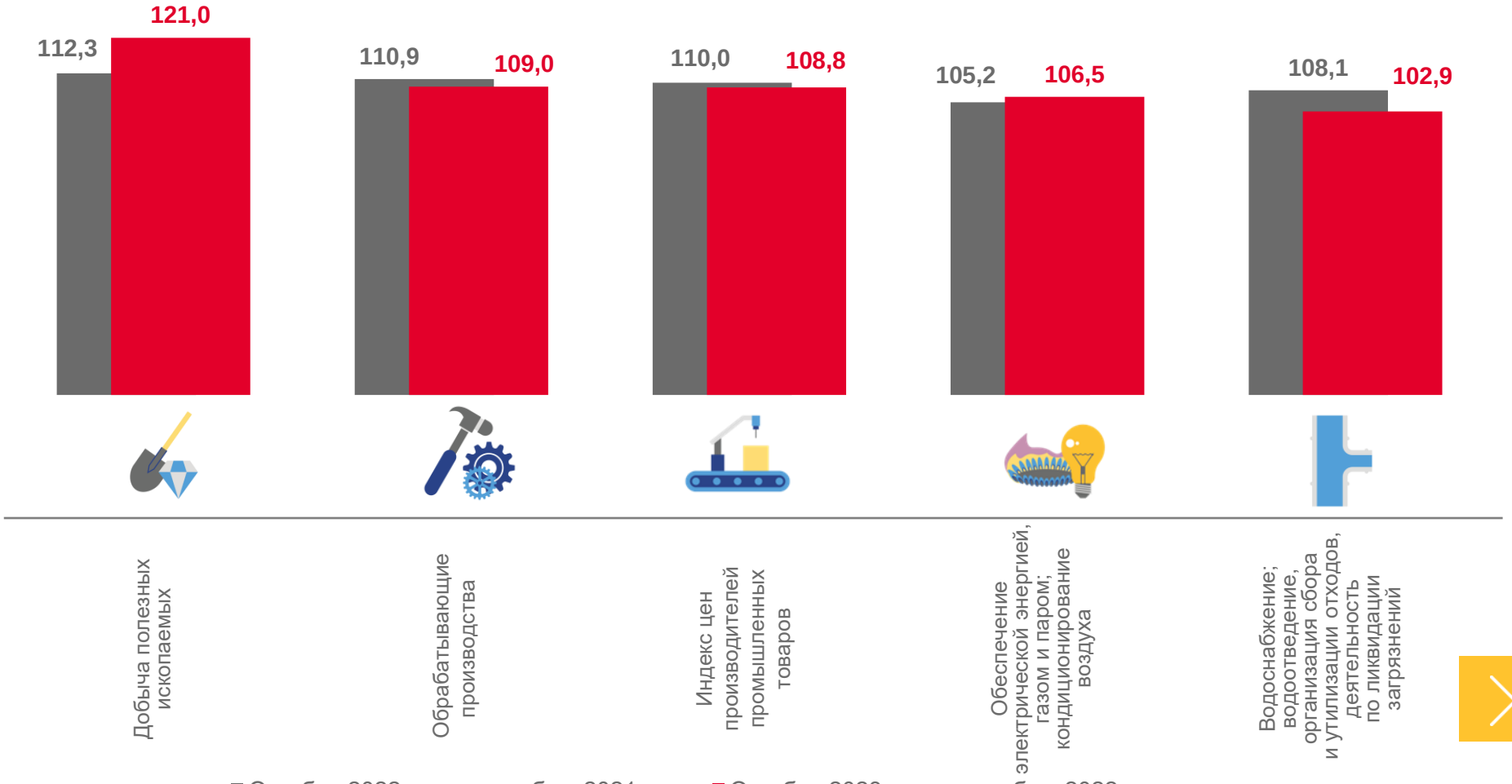

ИНДЕКСЫ ЦЕН ПРОИЗВОДИТЕЛЕЙ ПО ДОБЫЧЕ ПОЛЕЗНЫХ ИСКОПАЕМЫХ

В % К ПРЕДЫДУЩЕМУ МЕСЯЦУ

Октябрь 2023 года к сентябрю 2023 года, %

104,2
Добыча полезных ископаемых

106,8
Добыча угля

102,4
Добыча прочих полезных ископаемых

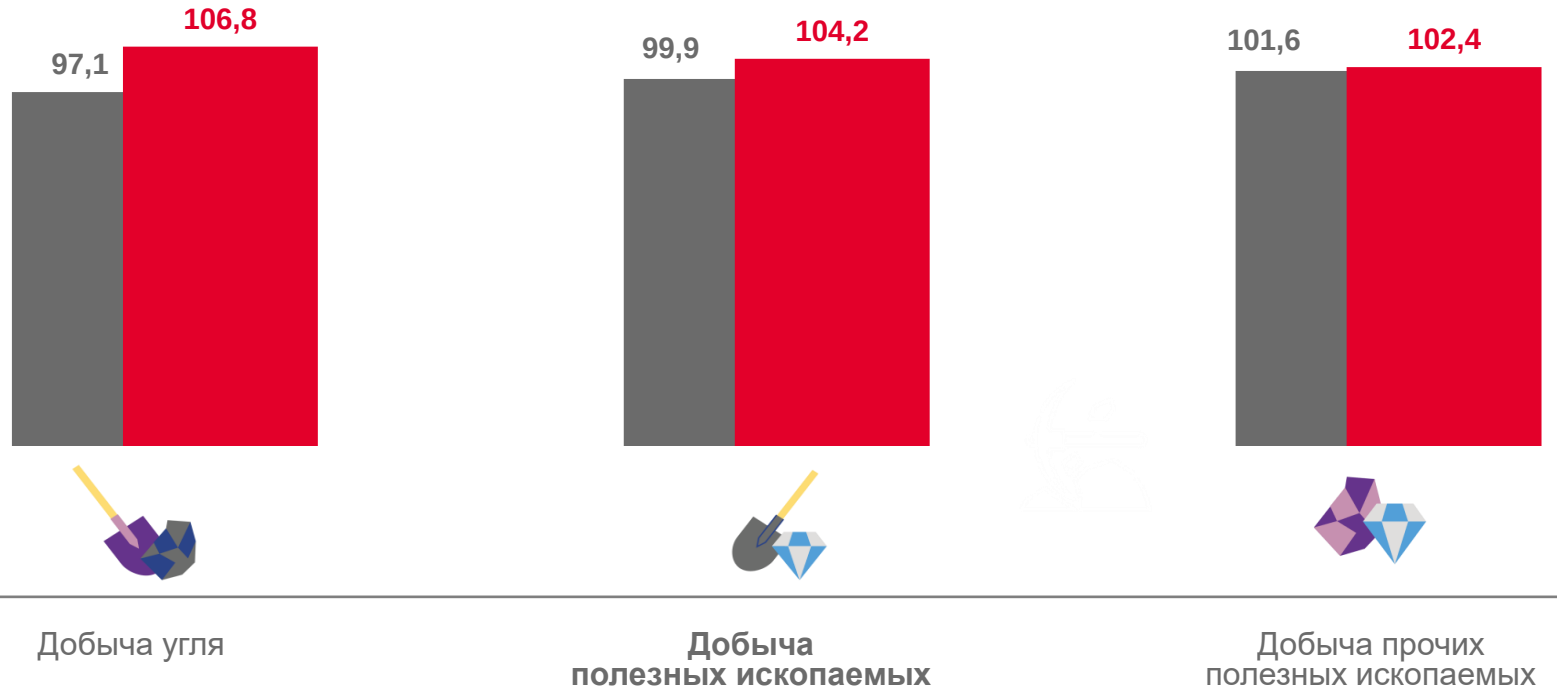

ИНДЕКСЫ ЦЕН ПРОИЗВОДИТЕЛЕЙ ПО ОБРАБАТЫВАЮЩИМ ПРОИЗВОДСТВАМ

В % К ПРЕДЫДУЩЕМУ МЕСЯЦУ

Октябрь 2023 года к сентябрю 2023 года, %

100,8 Обрабатывающие производства

106,5 Производство металлургическое

103,0 Деятельность полиграфическая и копирование носителей информации

101,9 Производство бумаги и бумажных изделий

99,97 Производство прочих готовых изделий

99,5 Производство прочей неметаллической минеральной продукции

97,1 Производство машин и оборудования, не включенных в другие группировки

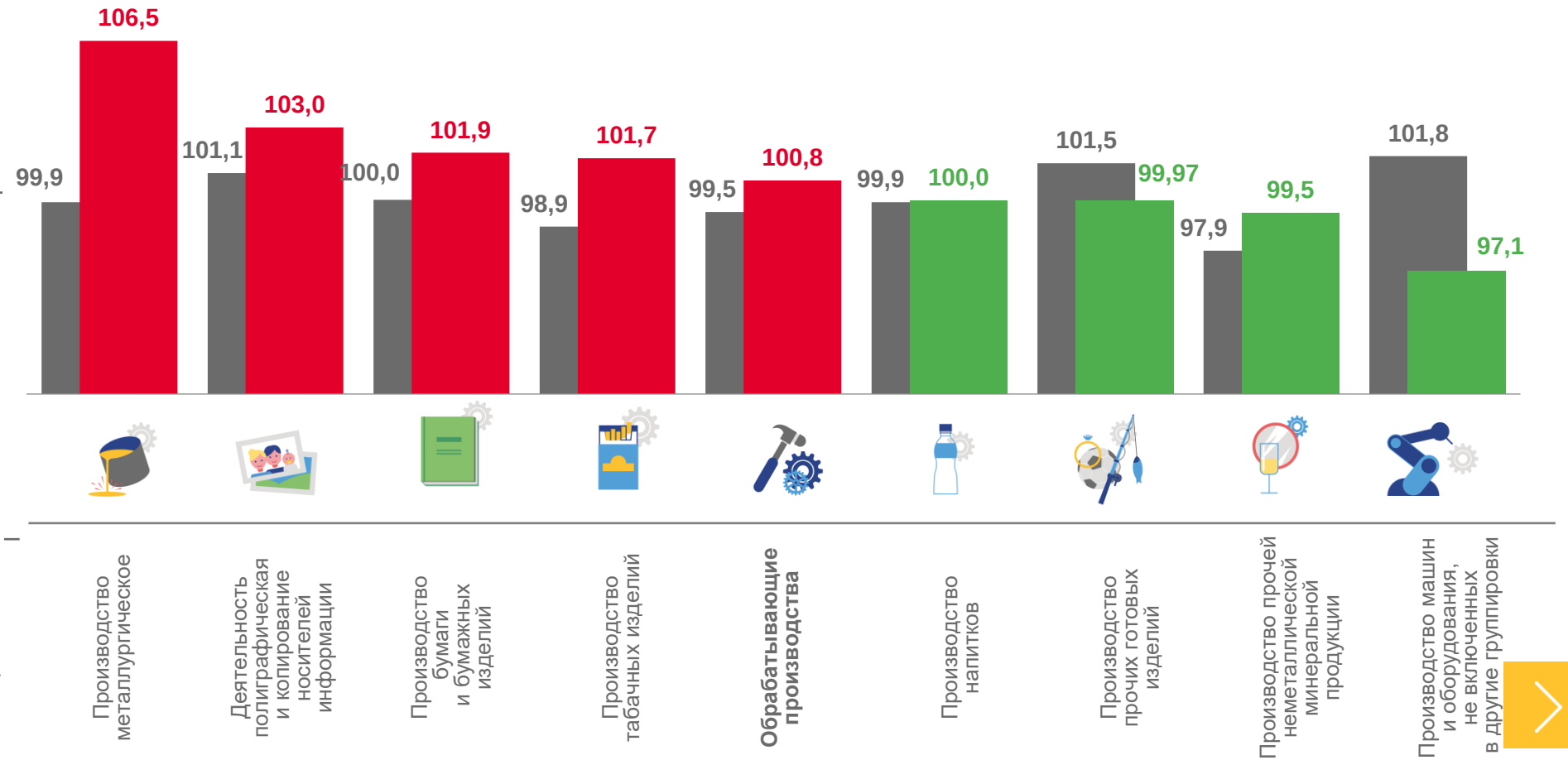

ИНДЕКСЫ ЦЕН ПРОИЗВОДИТЕЛЕЙ ПО ОБЕСПЕЧЕНИЮ ЭЛЕКТРИЧЕСКОЙ ЭНЕРГИЕЙ

В % К ПРЕДЫДУЩЕМУ МЕСЯЦУ

Октябрь 2023 года к сентябрю 2023 года, %

99,6
Обеспечение электрической энергией, газом и паром; кондиционирование воздуха

99,6
Производство, передача и распределение электроэнергии

100,0
Производство и распределение газообразного топлива

100,0
Производство, передача и распределение пара и горячей воды; кондиционирование воздуха

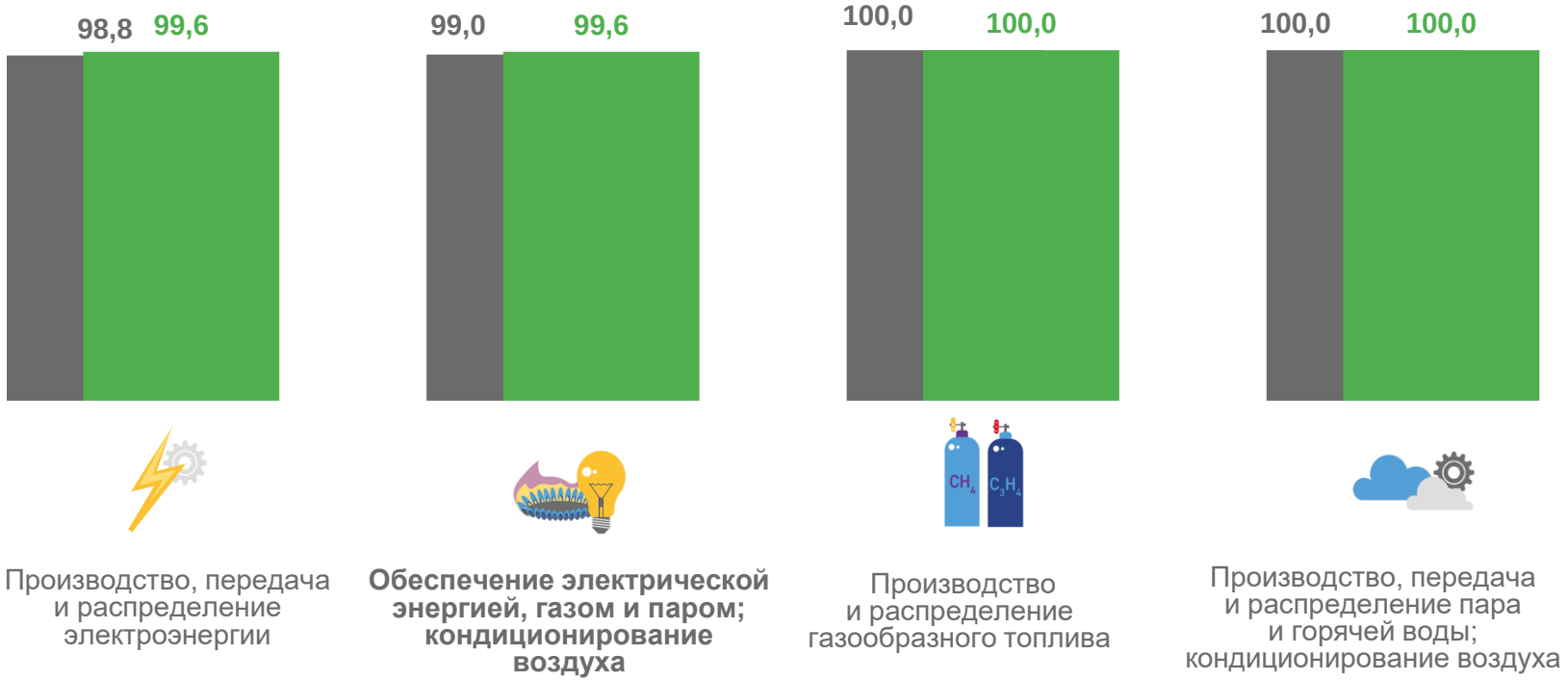

Октябрь 2022 года к сентябрю 2022 года

Октябрь 2023 года к сентябрю 2023 года

ИНДЕКСЫ ЦЕН ПРОИЗВОДИТЕЛЕЙ ПРОМЫШЛЕННЫХ ТОВАРОВ

В % К СООТВЕТСТВУЮЩЕМУ МЕСЯЦУ ПРЕДЫДУЩЕГО ГОДА

Октябрь 2023 года к октябрю 2022 года, %

108,5
Индекс цен производителей промышленных товаров

117,4
Водоснабжение; водоотведение, организация сбора и утилизации отходов, деятельность по ликвидации загрязнений

114,0
Добыча полезных ископаемых

108,1
Обрабатывающие производства

107,7
Обеспечение электрической энергией, газом и паром; кондиционирование воздуха

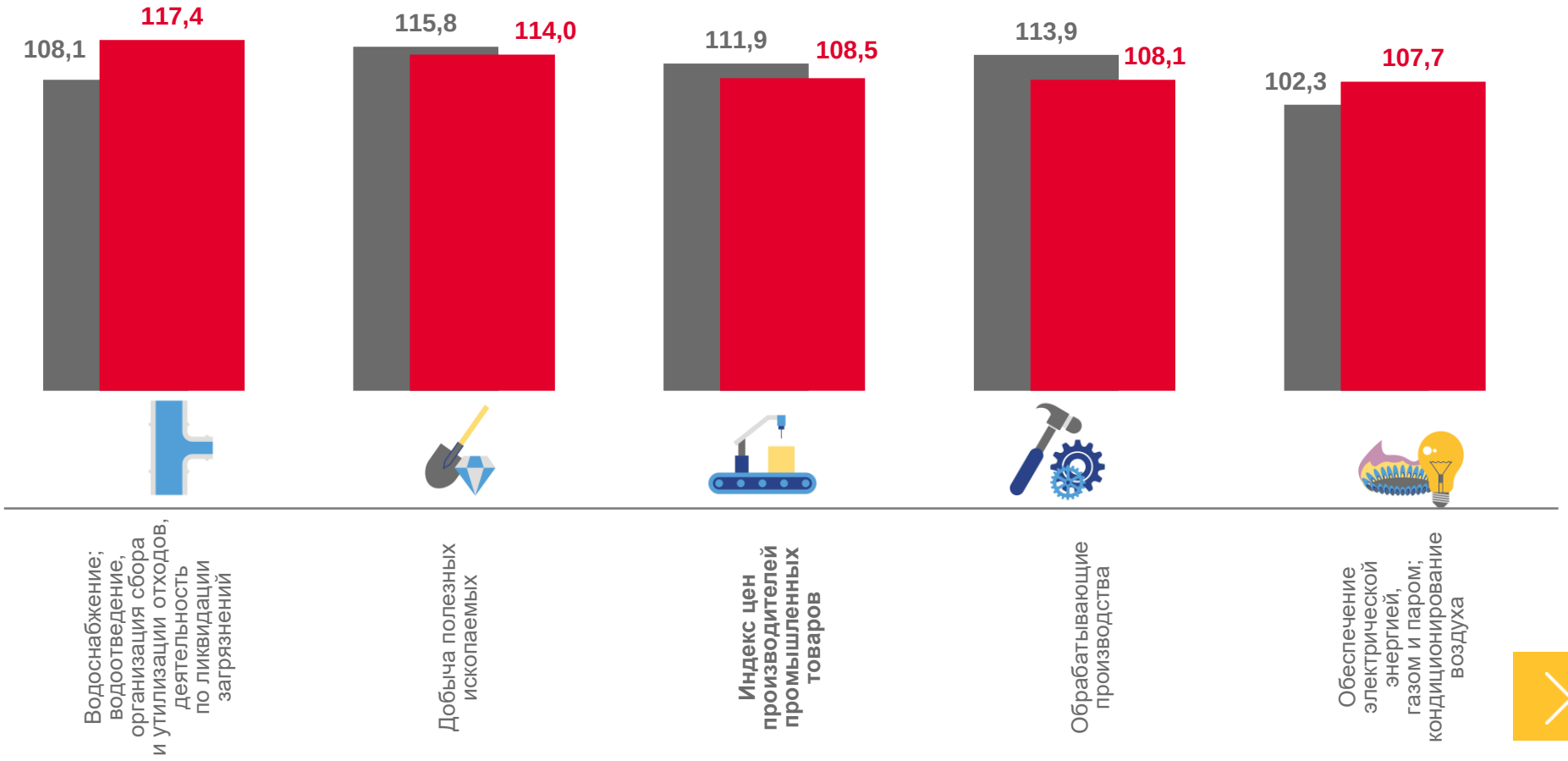

ИНДЕКСЫ ЦЕН ПРОИЗВОДИТЕЛЕЙ ПРОМЫШЛЕННЫХ ТОВАРОВ

В % К СООТВЕТСТВУЮЩЕМУ ПЕРИОДУ ПРЕДЫДУЩЕГО ГОДА

Январь - октябрь 2023 года к январю - октябрю 2022 года, %

104,3 Индекс цен производителей промышленных товаров

123,8 Водоснабжение; водоотведение, организация сбора и утилизации отходов, деятельность по ликвидации загрязнений

109,9 Обеспечение электрической энергией, газом и паром; кондиционирование воздуха

102,6 Обрабатывающие производства

102,5 Добыча полезных ископаемых

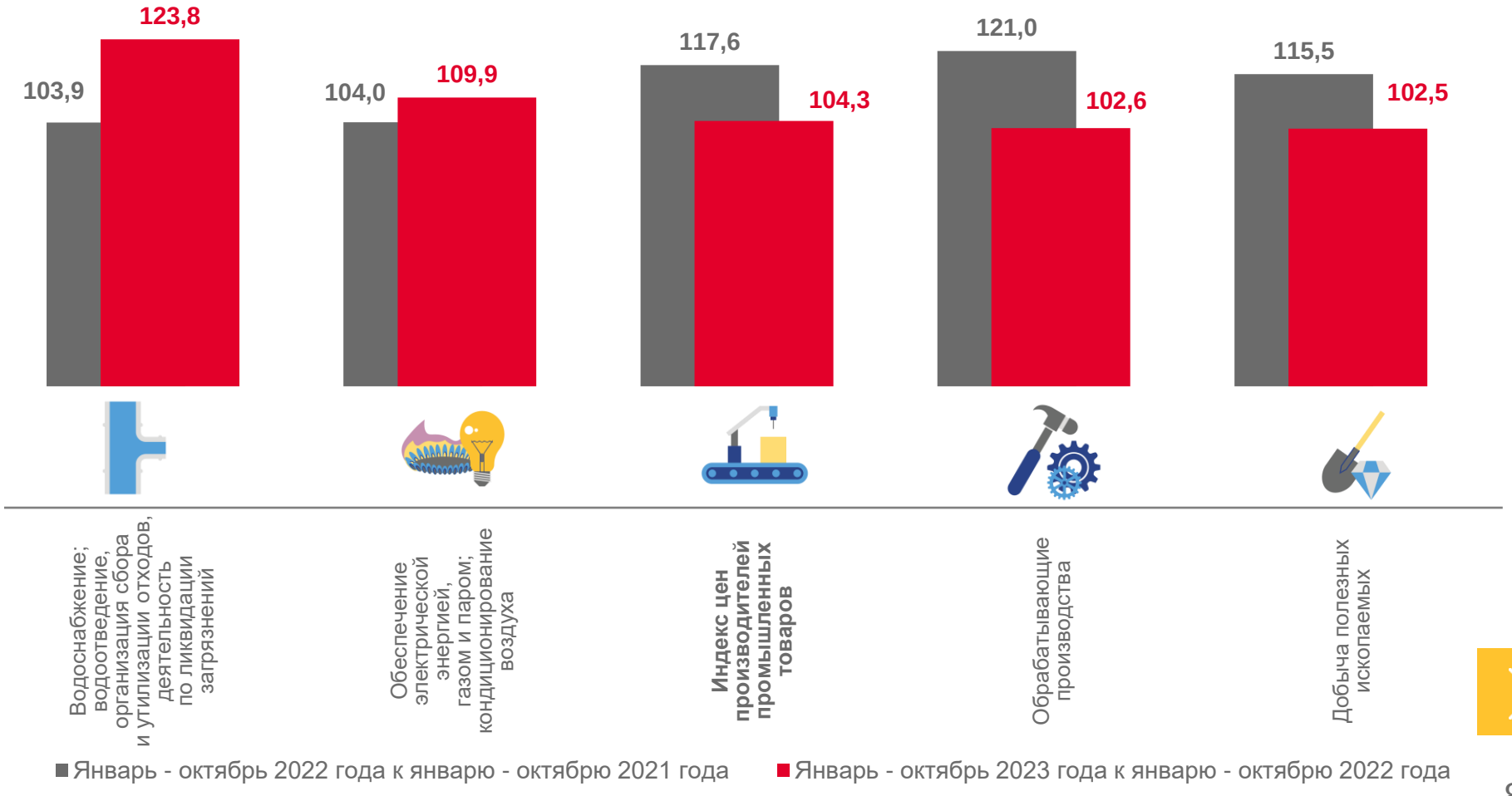

ИНДЕКСЫ ЦЕН ПРОИЗВОДИТЕЛЕЙ ПРОМЫШЛЕННЫХ ТОВАРОВ

ЗА ЯНВАРЬ - ДЕКАБРЬ 2022 ГОДА И ЯНВАРЬ – ОКТЯБРЬ 2023 ГОДА

Октябрь 2023 года, %

100,7

к сентябрю 2023 года

108,8

к декабрю 2022 года

в % к предыдущему месяцу

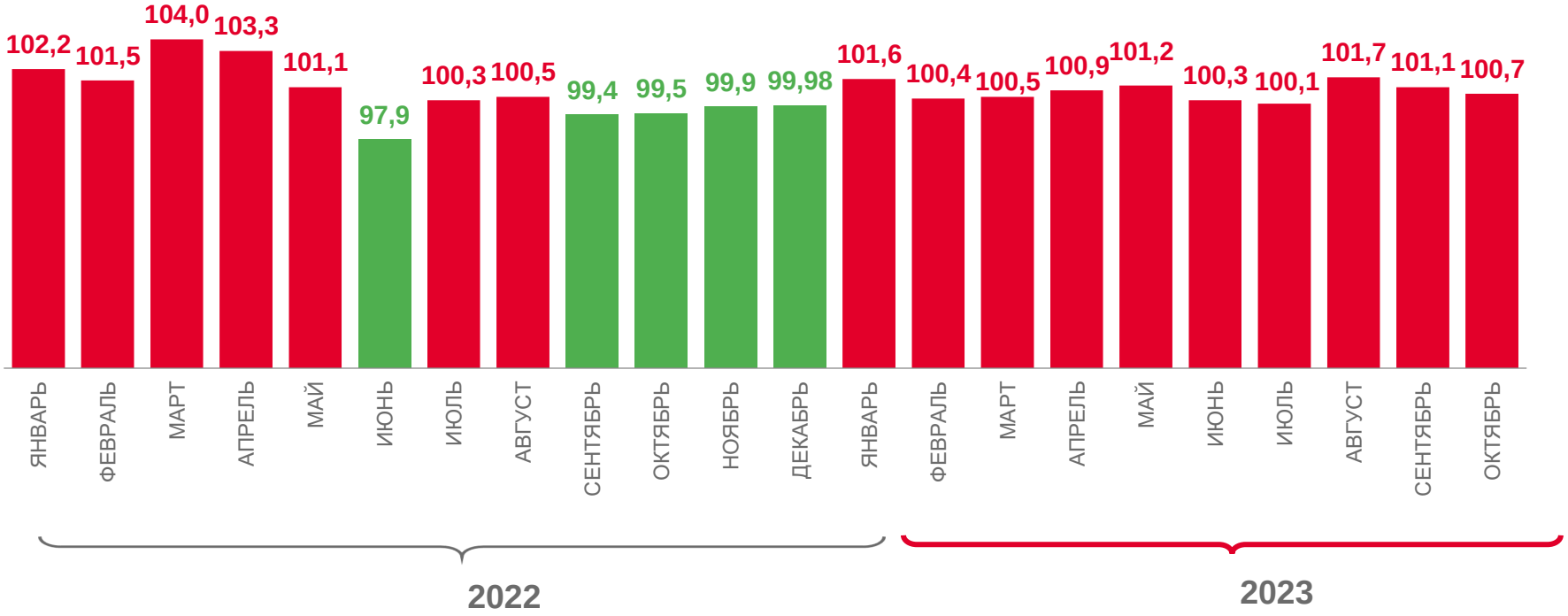

ИНДЕКСЫ ЦЕН ПРОИЗВОДИТЕЛЕЙ В ДОБЫЧЕ ПОЛЕЗНЫХ ИСКОПАЕМЫХ

ЗА ЯНВАРЬ - ДЕКАБРЬ 2022 ГОДА И ЯНВАРЬ - ОКТЯБРЬ 2023 ГОДА

в % к предыдущему месяцу

Октябрь 2023 года, %

104,2

к сентябрю 2023 года

121,0

к декабрю 2022 года

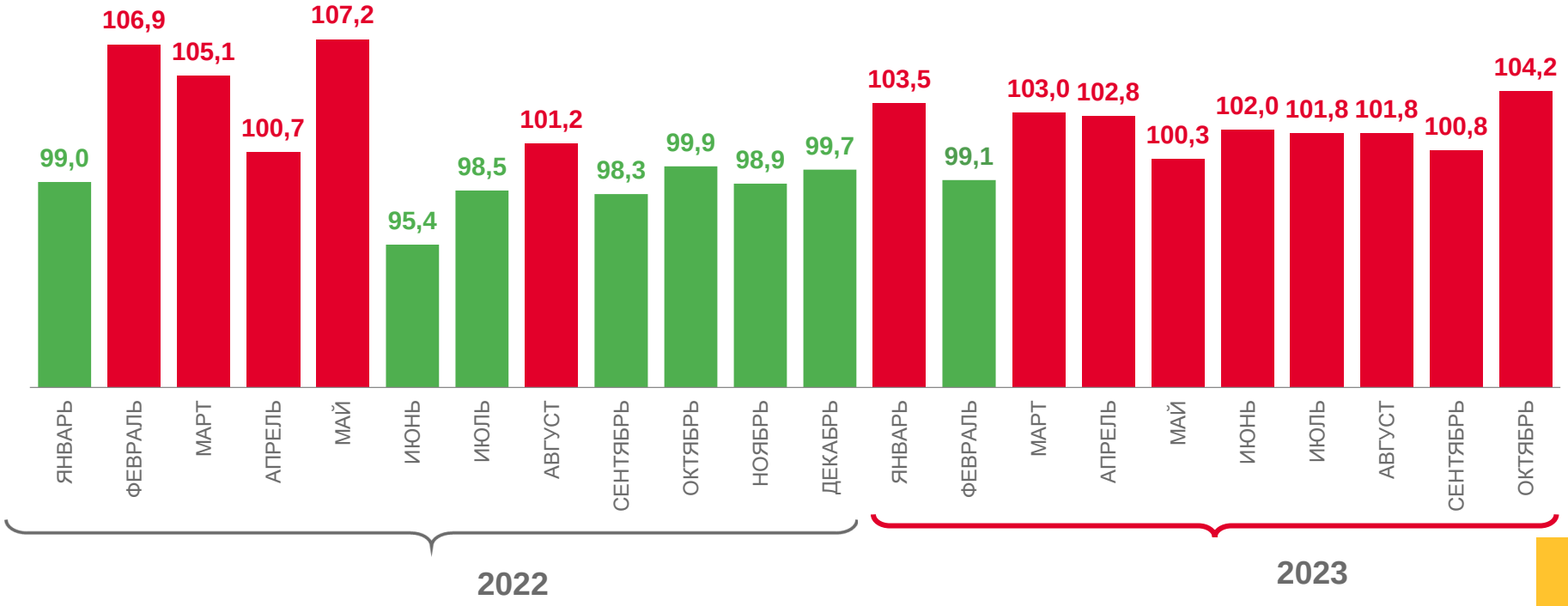

ИНДЕКСЫ ЦЕН ПРОИЗВОДИТЕЛЕЙ В ОБРАБАТЫВАЮЩИХ ПРОИЗВОДСТВАХ

ЗА ЯНВАРЬ - ДЕКАБРЬ 2022 ГОДА И ЯНВАРЬ - ОКТЯБРЬ 2023 ГОДА

в % к предыдущему месяцу

Октябрь 2023 года, %

100,8

к сентябрю 2023 года

109,0

к декабрю 2022 года

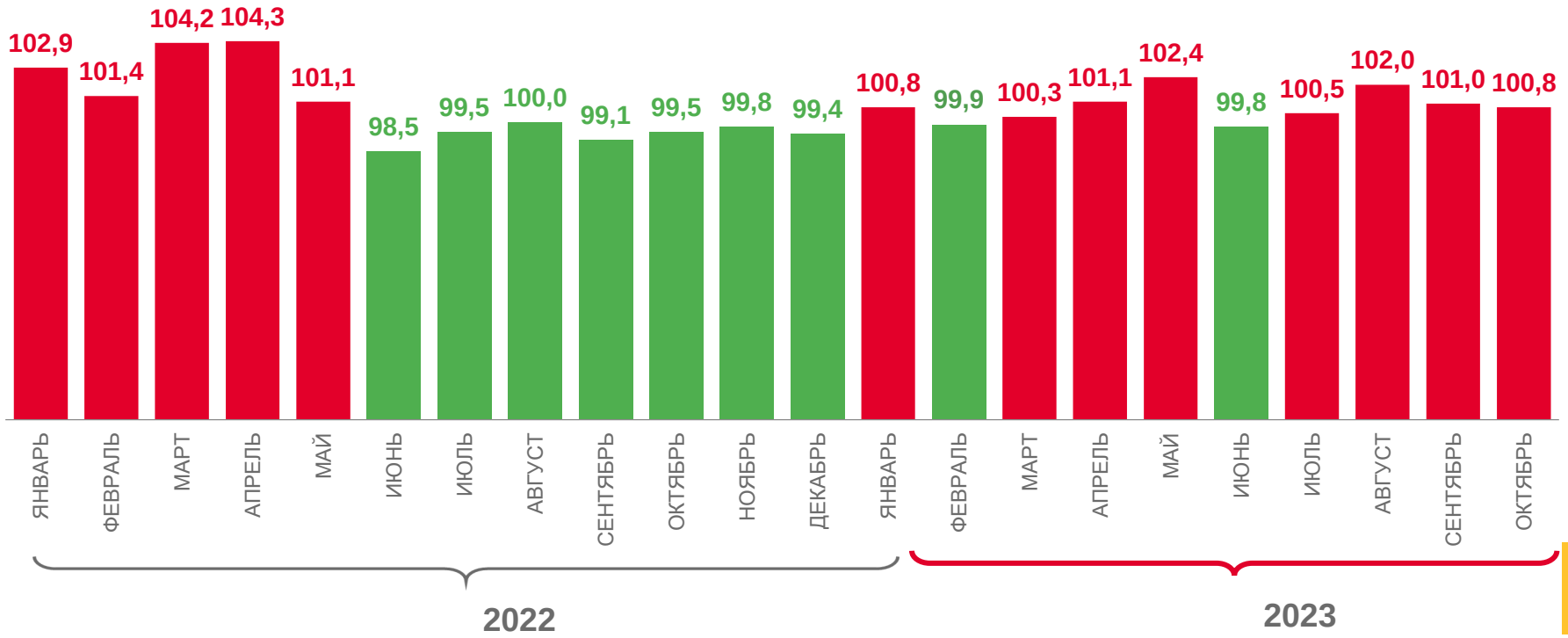

ИНДЕКСЫ ЦЕН ПРОИЗВОДИТЕЛЕЙ В ОБЕСПЕЧЕНИИ ЭЛЕКТРИЧЕСКОЙ ЭНЕРГИЕЙ, ГАЗОМ И ПАРОМ; КОНДИЦИОНИРОВАНИИ ВОЗДУХА

ЗА ЯНВАРЬ - ДЕКАБРЬ 2022 ГОДА И ЯНВАРЬ - ОКТЯБРЬ 2023 ГОДА

в % к предыдущему месяцу

Октябрь 2023 года, %

99,6

к сентябрю 2023 года

106,5

к декабрю 2022 года

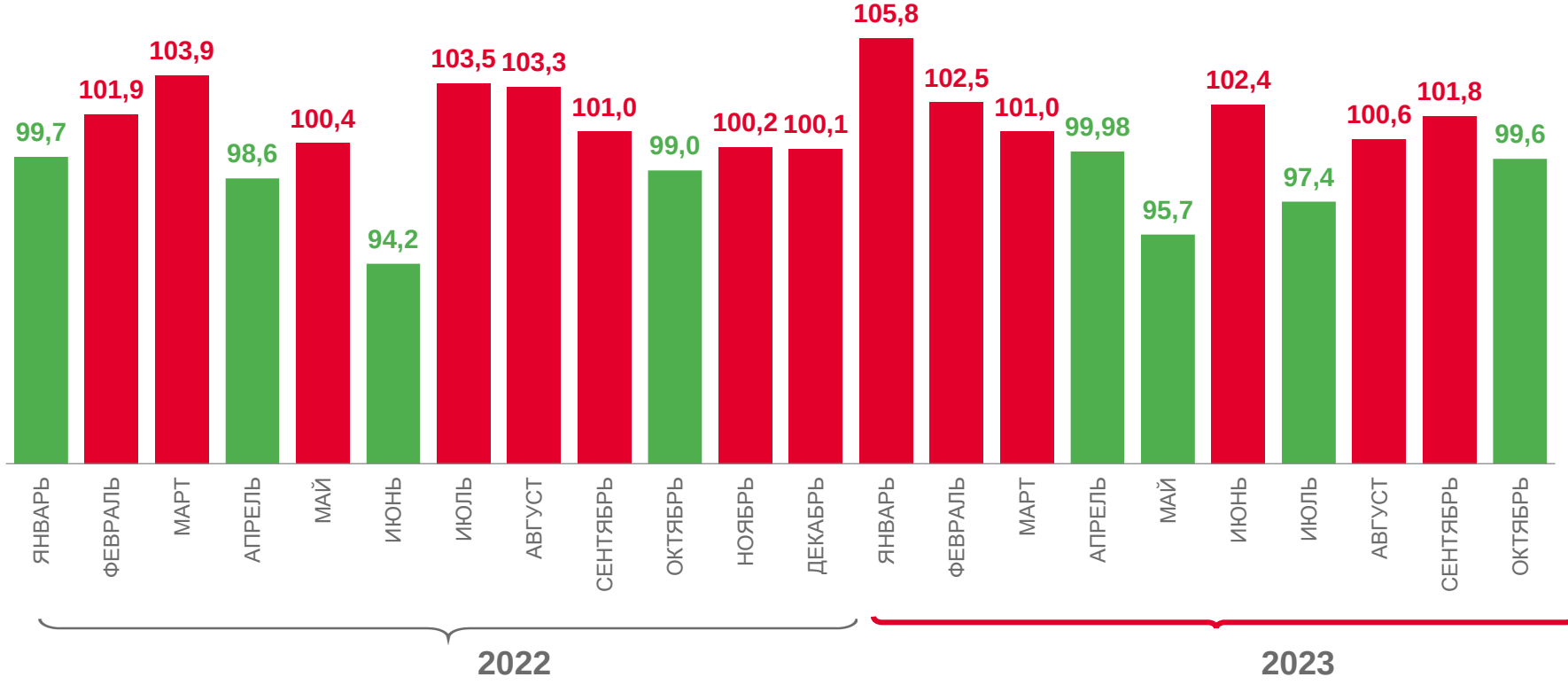

ИНДЕКСЫ ЦЕН ПРОИЗВОДИТЕЛЕЙ В ВОДОСНАБЖЕНИИ; ВОДООТВЕДЕНИИ, ОРГАНИЗАЦИИ СБОРА И УТИЛИЗАЦИИ ОТХОДОВ, ДЕЯТЕЛЬНОСТИ ПО ЛИКВИДАЦИИ ЗАГРЯЗНЕНИЙ

ЗА ЯНВАРЬ - ДЕКАБРЬ 2022 ГОДА И ЯНВАРЬ - ОКТЯБРЬ 2023 ГОДА

в % к предыдущему месяцу

Октябрь 2023 года, %

100,0

к сентябрю 2023 года

102,9
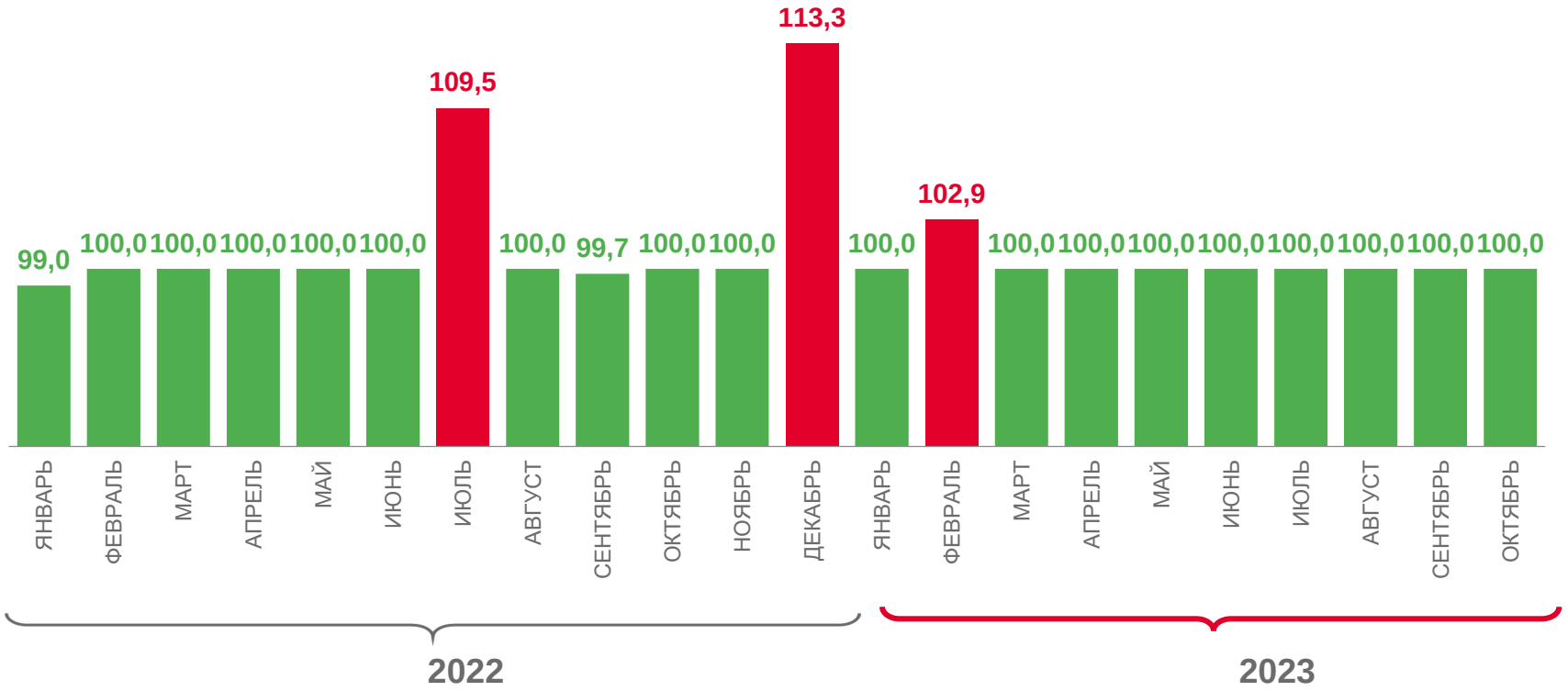
к декабрю 2022 года