ТЕРРИТОРИАЛЬНЫЙ ОРГАН ФЕДЕРАЛЬНОЙ СЛУЖБЫ
ГОСУДАРСТВЕННОЙ СТАТИСТИКИ
ПО РОСТОВСКОЙ ОБЛАСТИ

Индекс цен производителей сельскохозяйственной продукции, реализованной сельскохозяйственными организациями Ростовской области

октябрь 2023 года

ФЕДЕРАЛЬНАЯ СЛУЖБА
ГОСУДАРСТВЕННОЙ СТАТИСТИКИ

Индекс цен производителей сельскохозяйственной продукции

Ростовской области

за октябрь 2023 года

01 Индексы цен производителей сельскохозяйственной продукции

02 Индекс цен производителей на продукцию растениеводства

03 Индекс цен производителей на продукцию животноводства

* Ежемесячные данные оперативной статистики

ИНДЕКСЫ ЦЕН ПРОИЗВОДИТЕЛЕЙ СЕЛЬСКОХОЗЯЙСТВЕННОЙ ПРОДУКЦИИ

В % К ДЕКАБРЮ ПРЕДЫДУЩЕГО ГОДА

Октябрь 2023 года к декабрю 2022 года

Продукция сельского хозяйства	101,1
Продукция животноводства	117,9
Продукция растениеводства	94,0

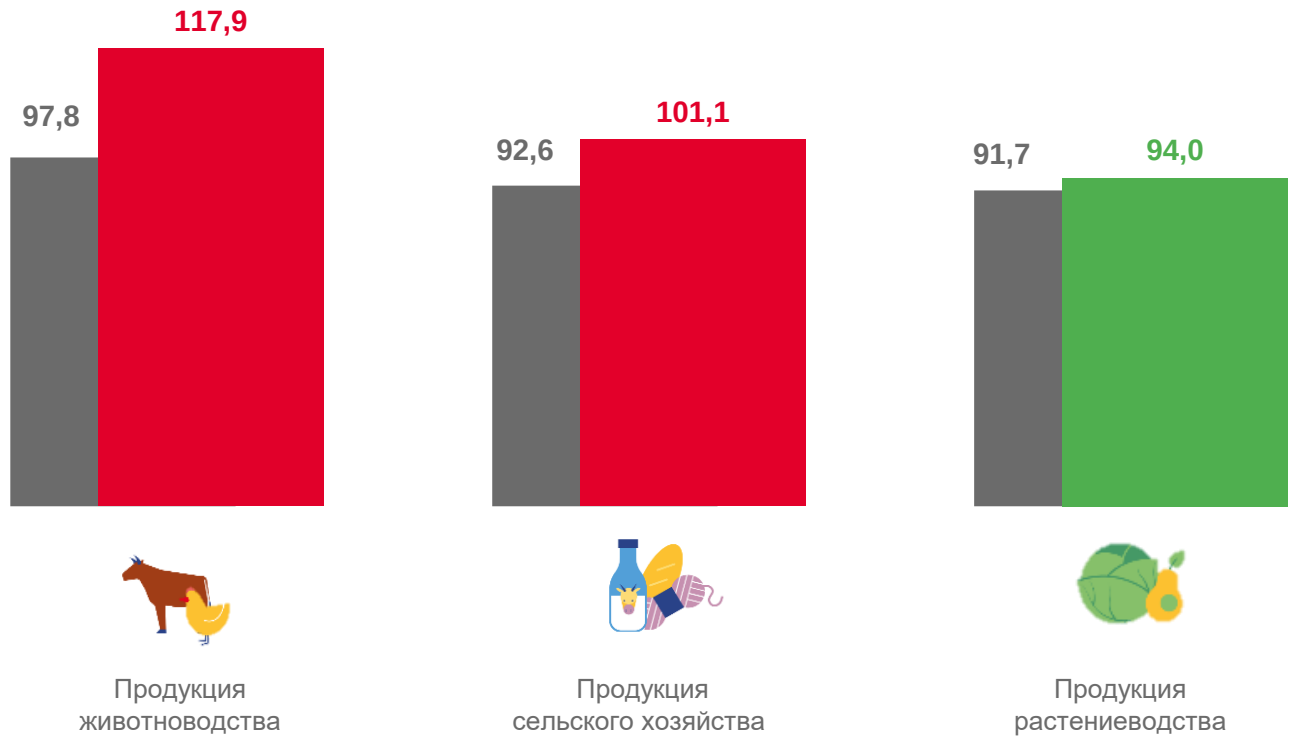

ИНДЕКСЫ ЦЕН ПРОИЗВОДИТЕЛЕЙ СЕЛЬСКОХОЗЯЙСТВЕННОЙ ПРОДУКЦИИ

В % К ПРЕДЫДУЩЕМУ МЕСЯЦУ

Октябрь 2023 года к сентябрю 2023 года

Продукция сельского хозяйства **101,2**

Продукция животноводства **104,5**

Продукция растениеводства **99,5**

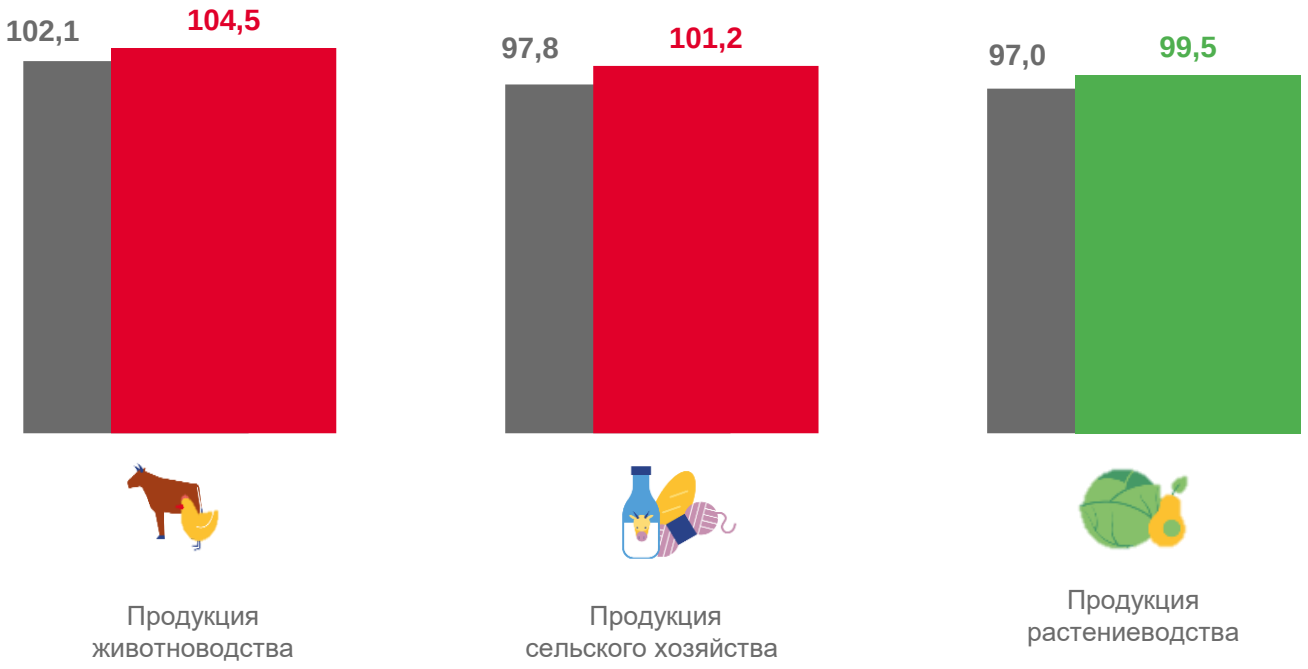

Октябрь 2022 года к сентябрю 2022 года Октябрь 2023 года к сентябрю 2023 года

ИНДЕКСЫ ЦЕН ПРОИЗВОДИТЕЛЕЙ СЕЛЬСКОХОЗЯЙСТВЕННОЙ ПРОДУКЦИИ

В % К СООТВЕТСТВУЮЩЕМУ МЕСЯЦУ ПРЕДЫДУЩЕГО ГОДА

Октябрь 2023 года к октябрю 2022 года

Продукция сельского хозяйства	98,0
Продукция растениеводства	90,7
Продукция животноводства	115,8

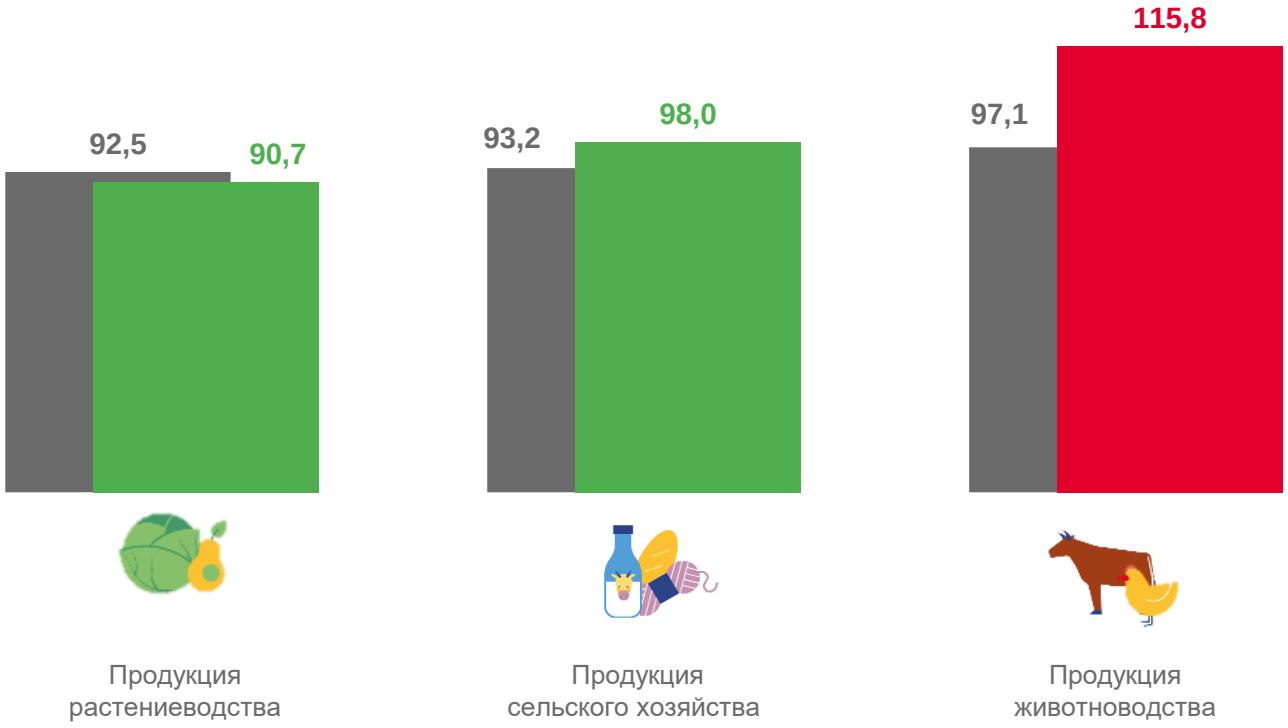

ИНДЕКСЫ ЦЕН ПРОИЗВОДИТЕЛЕЙ СЕЛЬСКОХОЗЯЙСТВЕННОЙ ПРОДУКЦИИ

В % К СООТВЕТСТВУЮЩЕМУ ПЕРИОДУ ПРЕДЫДУЩЕГО ГОДА

Январь - октябрь 2023 года к январю - октябрю 2022 года

Продукция сельского хозяйства	90,4
Продукция растениеводства	85,1
Продукция животноводства	104,1

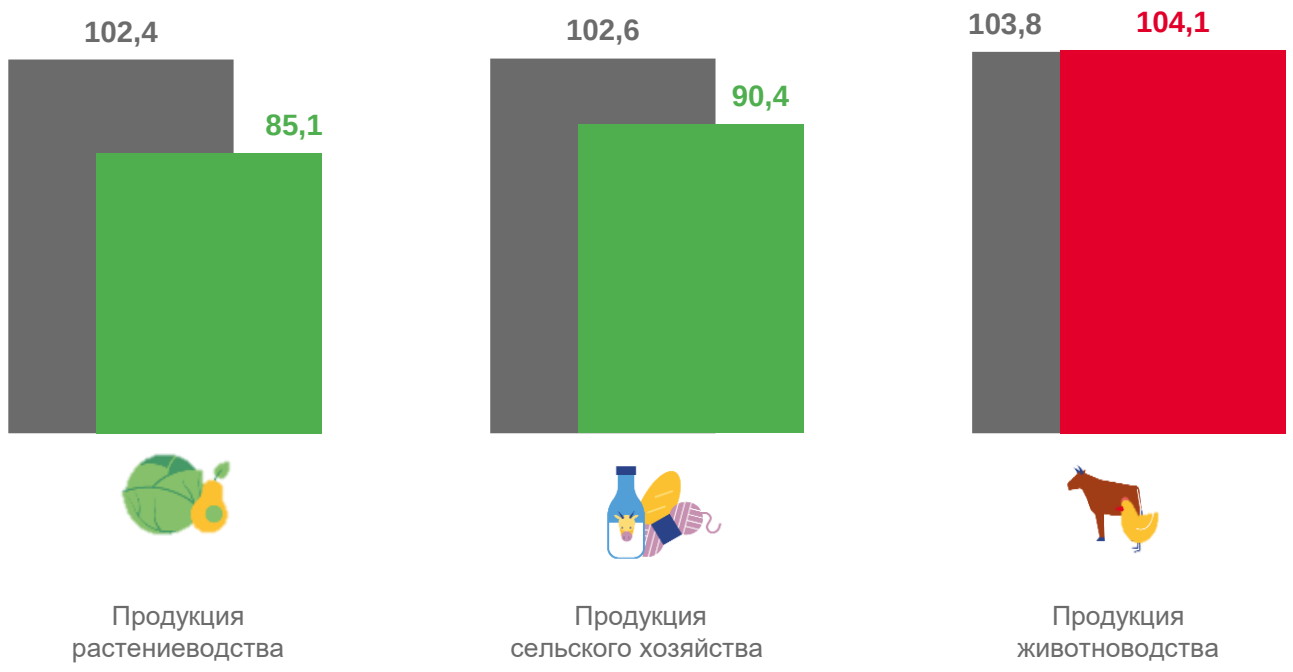

ИНДЕКСЫ ЦЕН ПРОИЗВОДИТЕЛЕЙ НА ПРОДУКЦИЮ РАСТЕНИЕВОДСТВА

В % К ДЕКАБРЮ ПРЕДЫДУЩЕГО ГОДА

Октябрь 2023 года к декабрю 2022 года

Продукция растениеводства	94,0
Семена подсолнечника	80,5
Картофель	86,5
Зерновые и зернобобовые культуры	97,9
Овощи	103,5

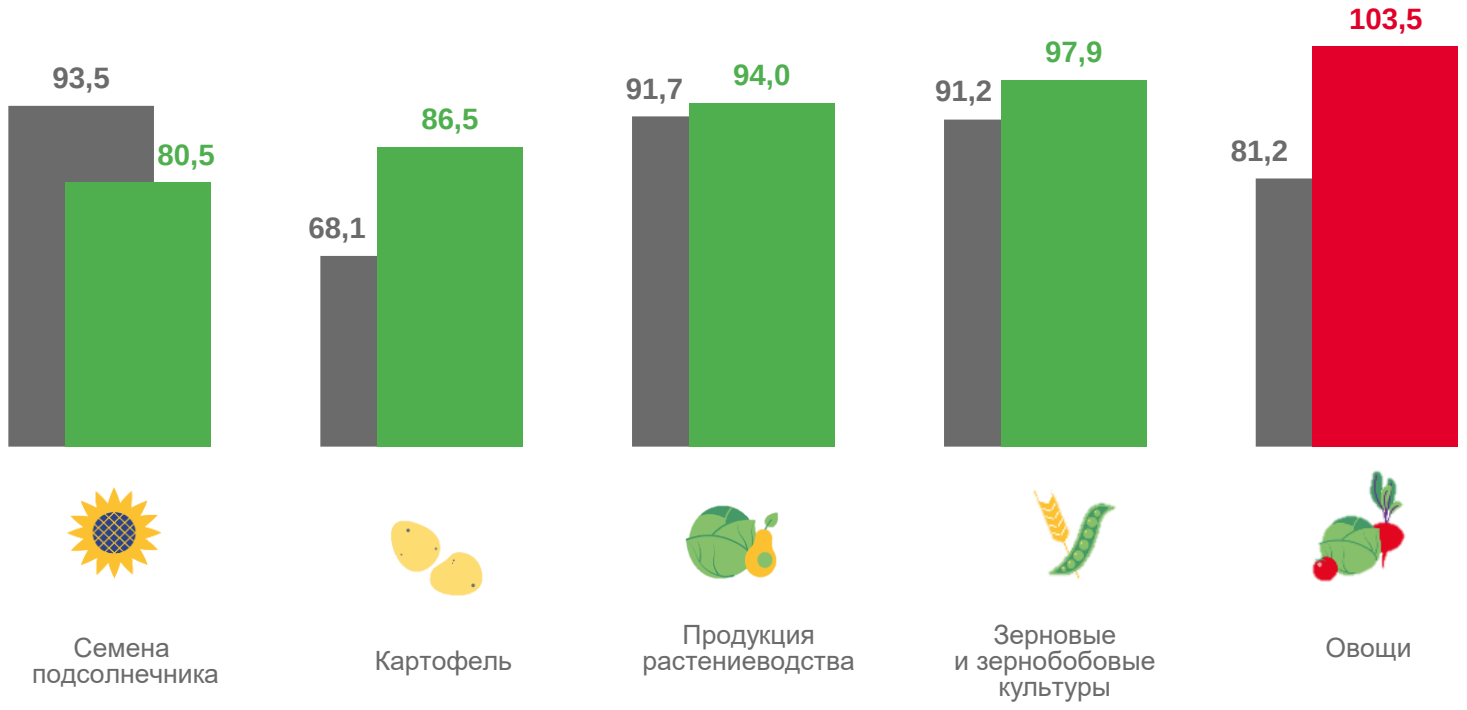

Октябрь 2022 года к декабрю 2021 года Октябрь 2023 года к декабрю 2022 года

ИНДЕКСЫ ЦЕН ПРОИЗВОДИТЕЛЕЙ НА ПРОДУКЦИЮ РАСТЕНИЕВОДСТВА

В % К ПРЕДЫДУЩЕМУ МЕСЯЦУ

Октябрь 2023 года к сентябрю 2023 года

Продукция растениеводства	99,5
Картофель	88,4
Зерновые и зернобобовые культуры	99,2
Семена подсолнечника	100,6
Овощи	102,0

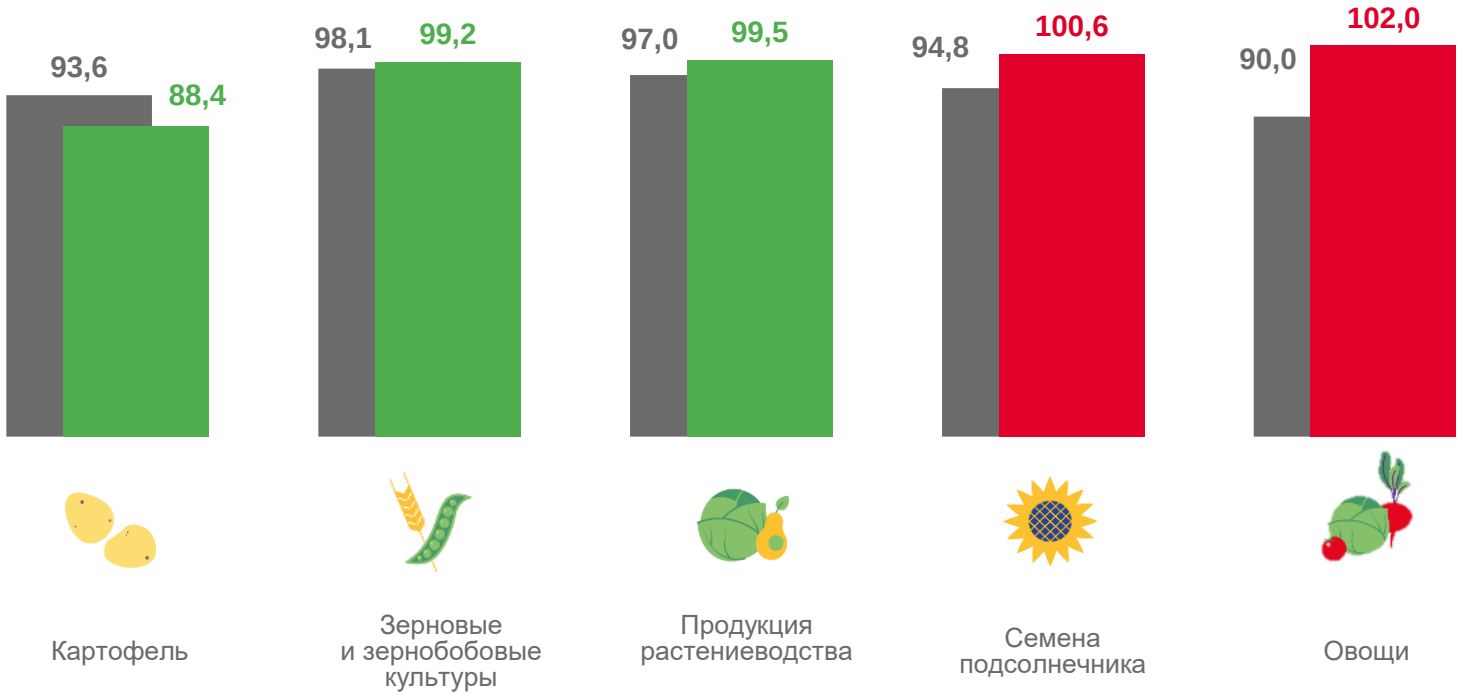

Октябрь 2022 года к сентябрю 2022 года Октябрь 2023 года к сентябрю 2023 года

ИНДЕКСЫ ЦЕН ПРОИЗВОДИТЕЛЕЙ НА ПРОДУКЦИЮ ЖИВОТНОВОДСТВА

В % К ДЕКАБРЮ ПРЕДЫДУЩЕГО ГОДА

Октябрь 2023 года к декабрю 2022 года

Продукция животноводства	117,9
Птица сельскохозяйственная живая	127,6
Свиньи	121,1
Яйца куриные в скорлупе свежие	114,1
Крупный рогатый скот	105,8
Молоко сырое крупного рогатого скота	93,2

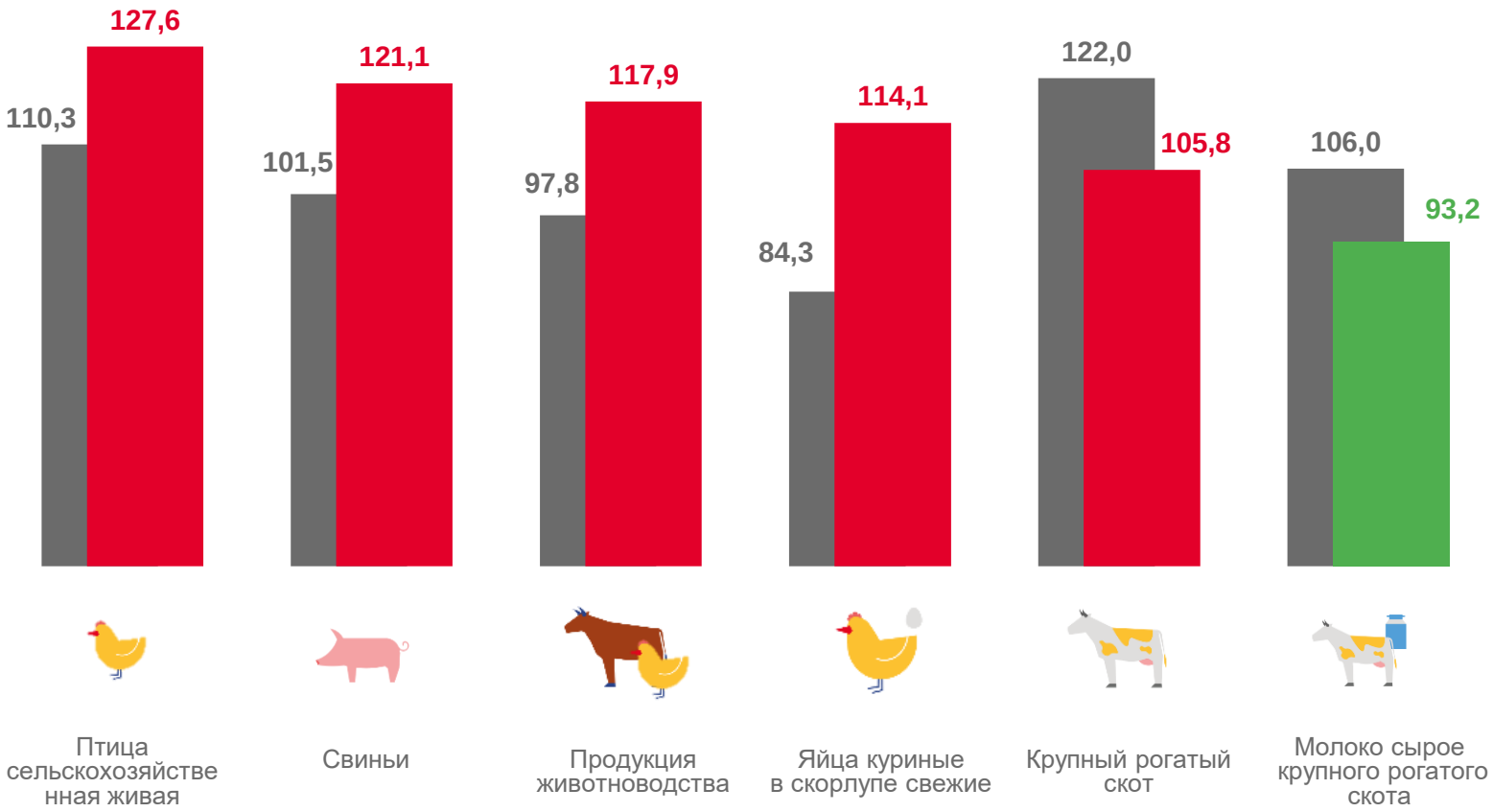

Октябрь 2022 года к декабрю 2021 года Октябрь 2023 года к декабрю 2022 года

ИНДЕКСЫ ЦЕН ПРОИЗВОДИТЕЛЕЙ НА ПРОДУКЦИЮ ЖИВОТНОВОДСТВА

В % К ПРЕДЫДУЩЕМУ МЕСЯЦУ

Октябрь 2023 года к сентябрю 2023 года

Продукция животноводства	**104,5**
Яйца куриные в скорлупе свежие	**111,2**
Птица сельскохозяйственная живая	**104,2**
Молоко сырое крупного рогатого скота	**104,0**
Свиньи	**102,0**
Крупный рогатый скот	**101,8**

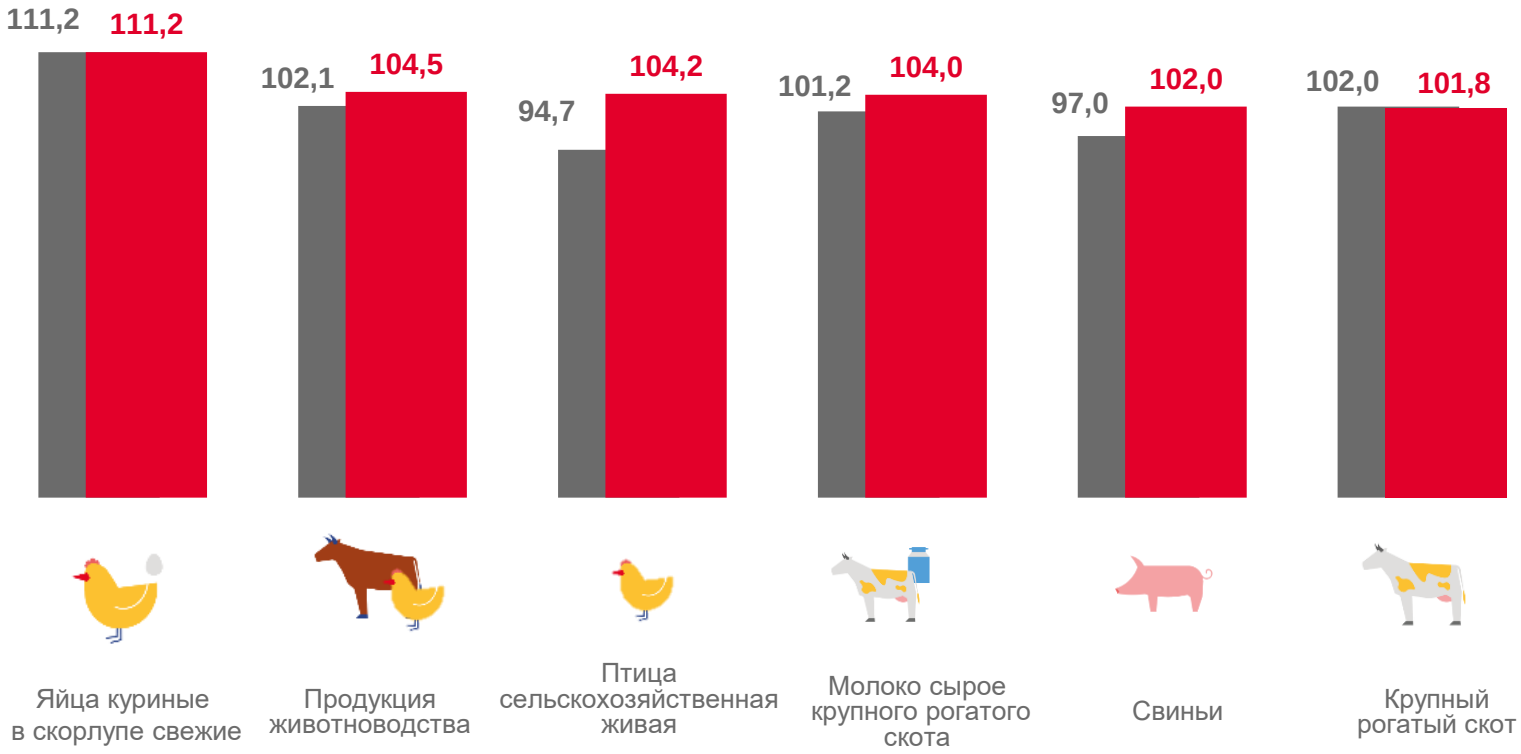

■ Октябрь 2022 года к сентябрю 2022 года ■ Октябрь 2023 года к сентябрю 2023 года

ИНДЕКСЫ ЦЕН ПРОИЗВОДИТЕЛЕЙ НА СЕЛЬСКОХОЗЯЙСТВЕННУЮ ПРОДУКЦИЮ

ЗА ЯНВАРЬ - ДЕКАБРЬ 2022 ГОДА И ЯНВАРЬ - ОКТЯБРЬ 2023 ГОДА

Октябрь 2023 года, %

в % к предыдущему месяцу

к сентябрю 2023 года **101,2**

к декабрю 2022 года **101,1**

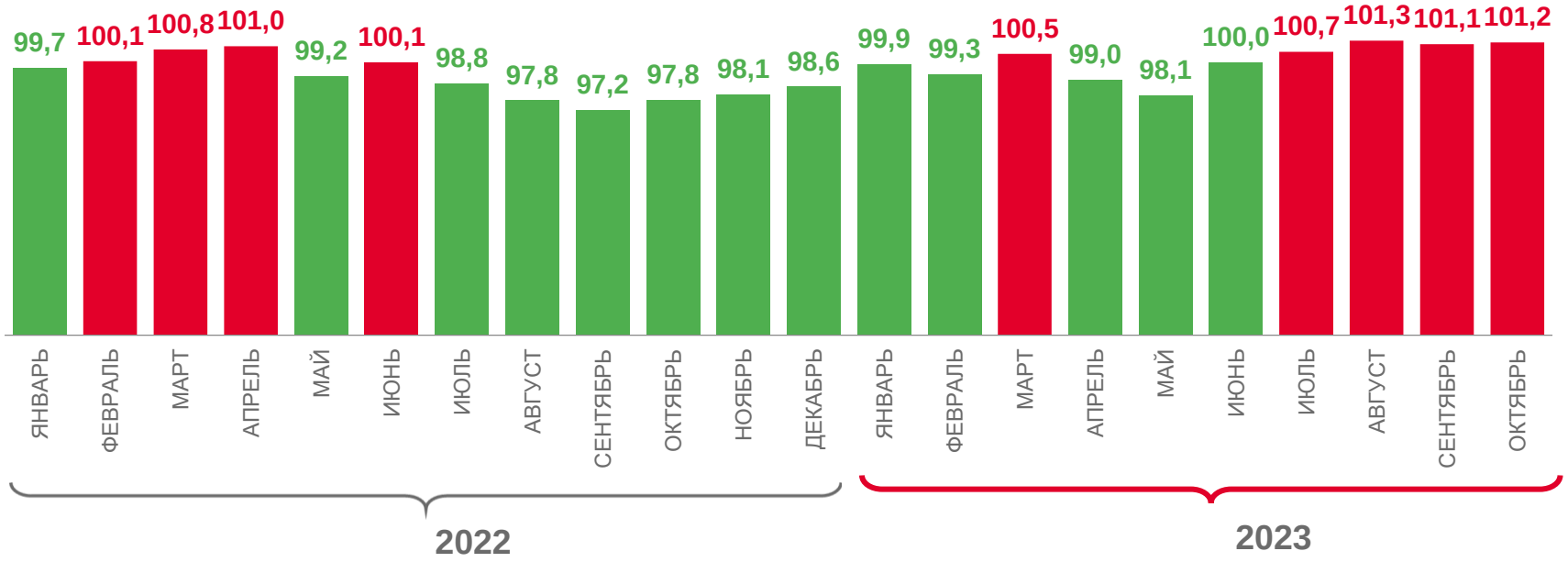

ИНДЕКСЫ ЦЕН ПРОИЗВОДИТЕЛЕЙ НА ПРОДУКЦИЮ РАСТЕНИЕВОДСТВА

ЗА ЯНВАРЬ - ДЕКАБРЬ 2022 ГОДА И ЯНВАРЬ - ОКТЯБРЬ 2023 ГОДА

Октябрь 2023 года, %

в % к предыдущему месяцу

к сентябрю 2023 года **99,5**

к декабрю 2022 года **94,0**

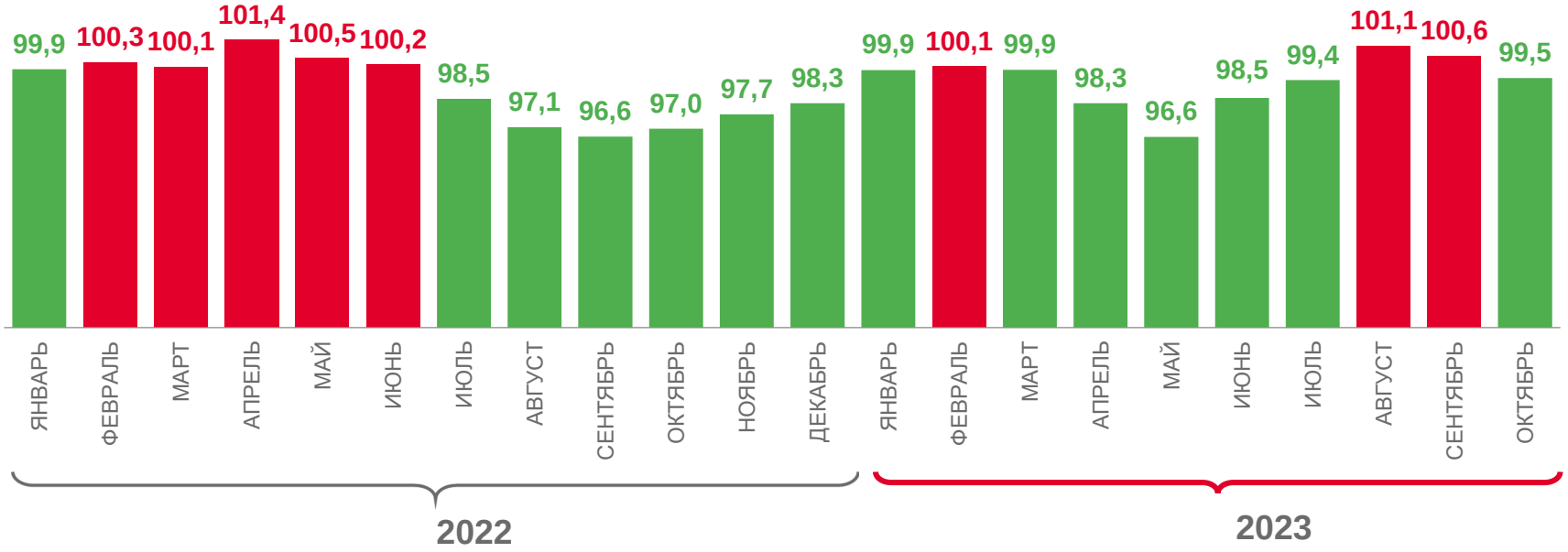

ИНДЕКСЫ ЦЕН ПРОИЗВОДИТЕЛЕЙ НА ПРОДУКЦИЮ ЖИВОТНОВОДСТВА

ЗА ЯНВАРЬ - ДЕКАБРЬ 2022 ГОДА И ЯНВАРЬ - ОКТЯБРЬ 2023 ГОДА

Октябрь 2023 года, %

в % к предыдущему месяцу

к сентябрю 2023 года **104,5**
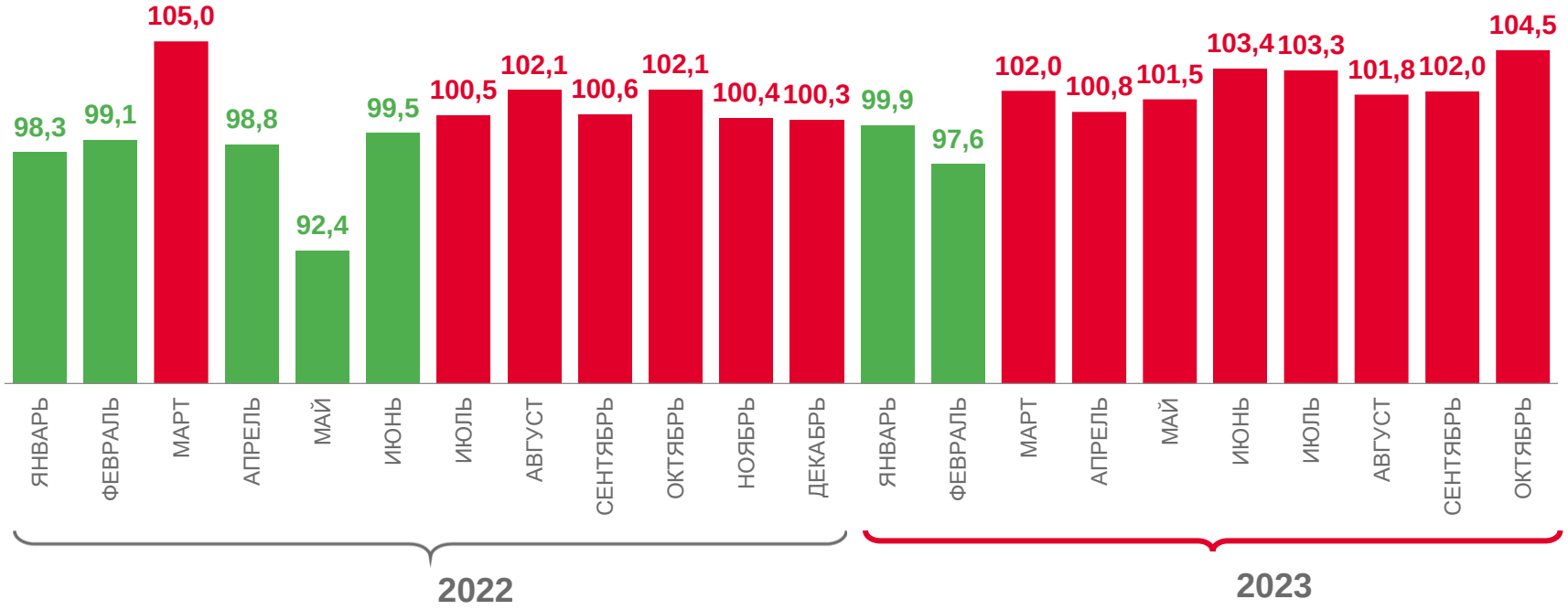
к декабрю 2022 года **117,9**