



ТЕРРИТОРИАЛЬНЫЙ ОРГАН ФЕДЕРАЛЬНОЙ СЛУЖБЫ
ГОСУДАРСТВЕННОЙ СТАТИСТИКИ
ПО РОСТОВСКОЙ ОБЛАСТИ

Итоги развития промышленности Ростовской области



январь – сентябрь 2023 года



ФЕДЕРАЛЬНАЯ СЛУЖБА
ГОСУДАРСТВЕННОЙ СТАТИСТИКИ

Итоги развития промышленности

Ростовской области

январь – сентябрь 2023 года

- 01 Индексы производства
- 02 Отгружено товаров собственного производства, выполнено работ и услуг собственными силами промышленными видами деятельности
- 03 Добыча полезных ископаемых
- 04 Добыча отдельных видов полезных ископаемых
- 05 Индексы производства по основным видам обрабатывающих производств
- 06 Производство отдельных видов продукции обрабатывающих производств
- 07 Отгружено товаров собственного производства, выполнено работ и услуг собственными силами основными видами обрабатывающих производств
- 08 Обеспечение электрической энергией, газом и паром; кондиционирование воздуха
- 09 Производство электро- и теплоэнергии
- 10 Водоснабжение; водоотведение, организация сбора и утилизации отходов, деятельность по ликвидации загрязнений

* Ежемесячные данные оперативной статистики





ИНДЕКСЫ ПРОИЗВОДСТВА

ЯНВАРЬ – СЕНТЯБРЬ 2023 ГОДА В % К ЯНВАРЮ – СЕНТЯБРЮ 2022 ГОДА

Промышленное производство

105,6



Обрабатывающие
производства

109,6



Обеспечение электрической
энергией, газом и паром;
кондиционирование воздуха

93,0



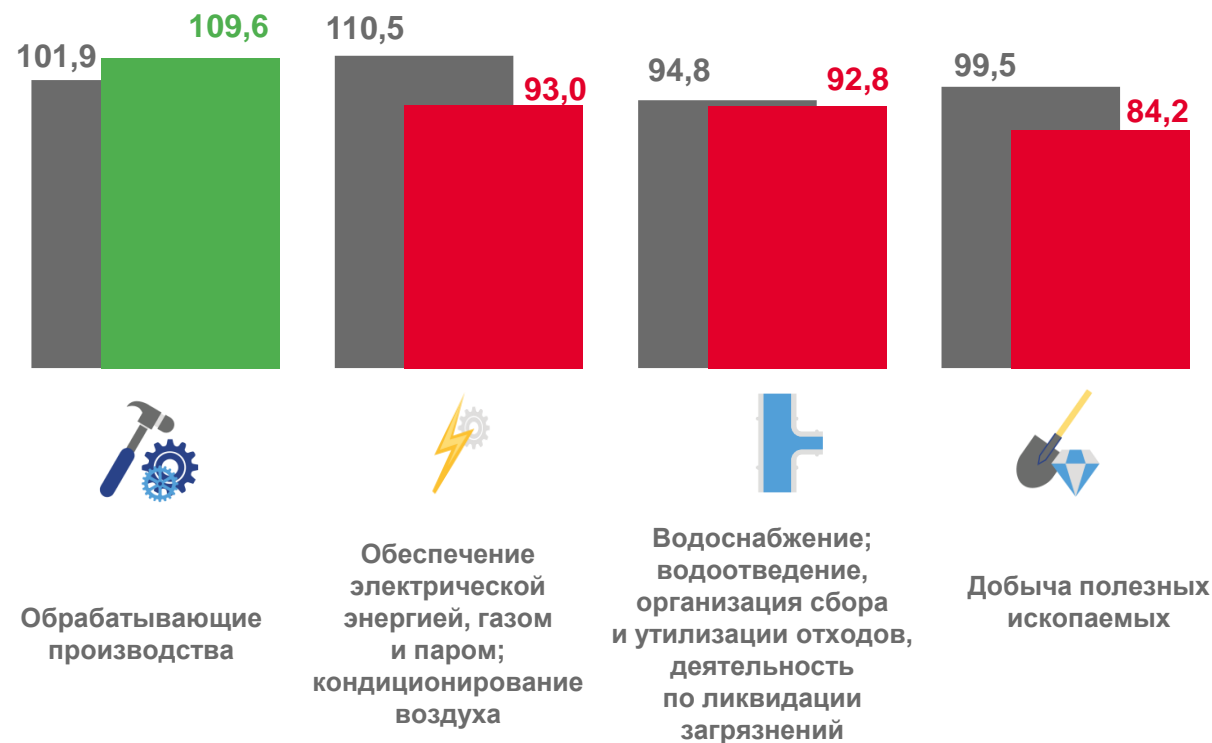
Водоснабжение; водоотведение,
организация сбора и утилизации
отходов, деятельность
по ликвидации загрязнений

92,8



Добыча полезных ископаемых

84,2



■ Январь - сентябрь 2022 года к январю - сентябрю 2021 года

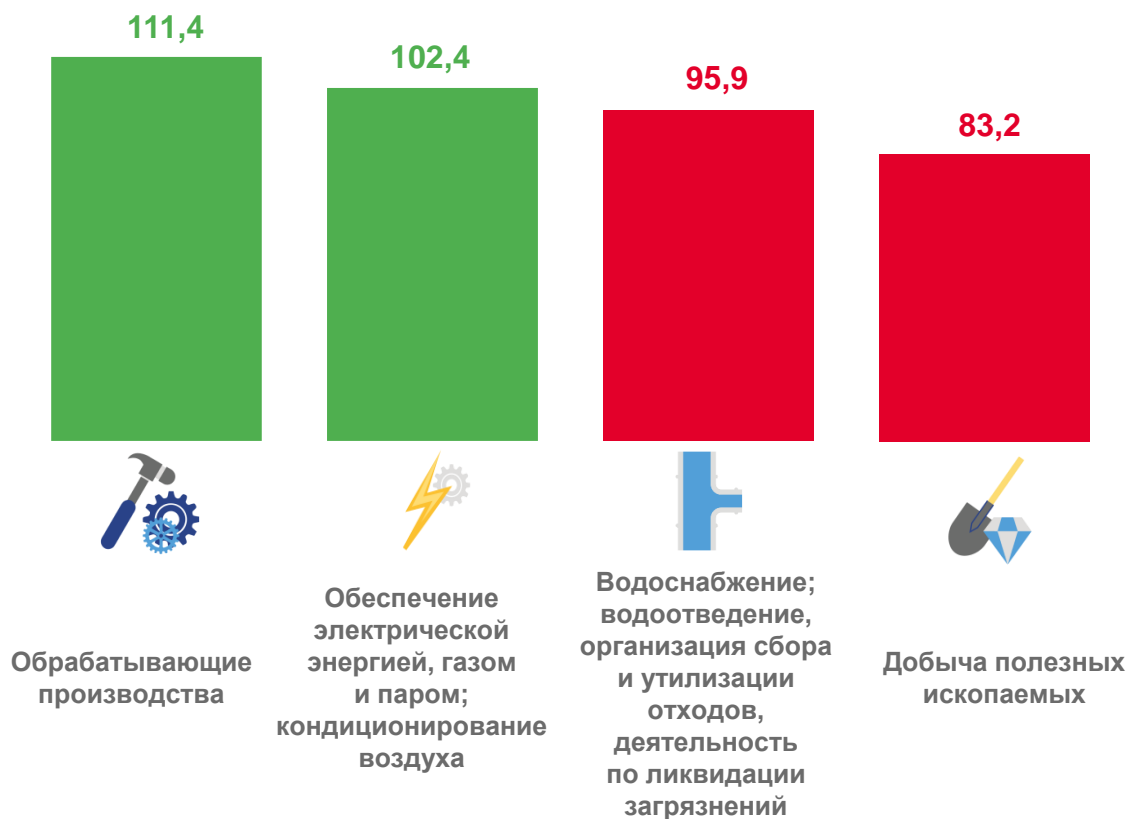
■ Январь - сентябрь 2023 года к январю - сентябрю 2022 года





ОТГРУЖЕНО ТОВАРОВ СОБСТВЕННОГО ПРОИЗВОДСТВА, ВЫПОЛНЕНО РАБОТ И УСЛУГ СОБСТВЕННЫМИ СИЛАМИ ПРОМЫШЛЕННЫМИ ВИДАМИ ДЕЯТЕЛЬНОСТИ

ЯНВАРЬ – СЕНТЯБРЬ 2023 ГОДА В % К ЯНВАРЮ – СЕНТЯБРЮ 2022 ГОДА



Промышленное производство

1 207,0 млрд руб. ▲ **+8,9%**

Обрабатывающие производства

1 006,0 млрд руб. ▲ **+11,4%**

Обеспечение электрической энергией, газом и паром;
кондиционирование воздуха

141,0 млрд руб. ▲ **+2,4%**

Водоснабжение; водоотведение, организация сбора
и утилизации отходов, деятельность по ликвидации
загрязнений

29,3 млрд руб. ▼ **-4,1%**

Добыча полезных ископаемых

30,6 млрд руб. ▼ **-16,8%**



ДОБЫЧА ПОЛЕЗНЫХ ИСКОПАЕМЫХ

ЯНВАРЬ – СЕНТЯБРЬ 2023 ГОДА В % К ЯНВАРЮ – СЕНТЯБРЮ 2022 ГОДА

Индексы промышленного производства

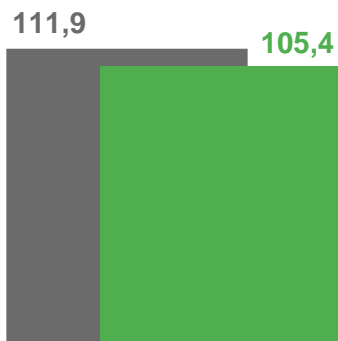
Добыча полезных ископаемых

84,2

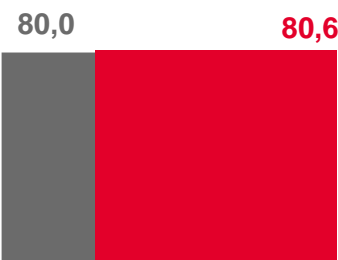


Добыча прочих полезных ископаемых

105,4



Добыча прочих полезных ископаемых



Добыча угля



Добыча угля

80,6

Отгружено товаров собственного производства

Добыча полезных ископаемых

30,6 млрд руб. ▼ -16,8%



Добыча прочих полезных ископаемых

14,3 млрд руб. ▲ +11,9%



Добыча угля

14,2 млрд руб. ▼ -35,7%

■ Январь - сентябрь 2022 года к январю - сентябрю 2021 года

■ Январь - сентябрь 2023 года к январю - сентябрю 2022 года





ДОБЫЧА ОТДЕЛЬНЫХ ВИДОВ ПОЛЕЗНЫХ ИСКОПАЕМЫХ

ЯНВАРЬ – СЕНТЯБРЬ 2023 ГОДА В % К ЯНВАРЮ – СЕНТЯБРЮ 2022 ГОДА



Камень природный
дробленый

▲ В 2,3р.



Щебень

▲ +8,1%



Пески природные

▼ -6,7%



Антрацит

▼ -11,6%



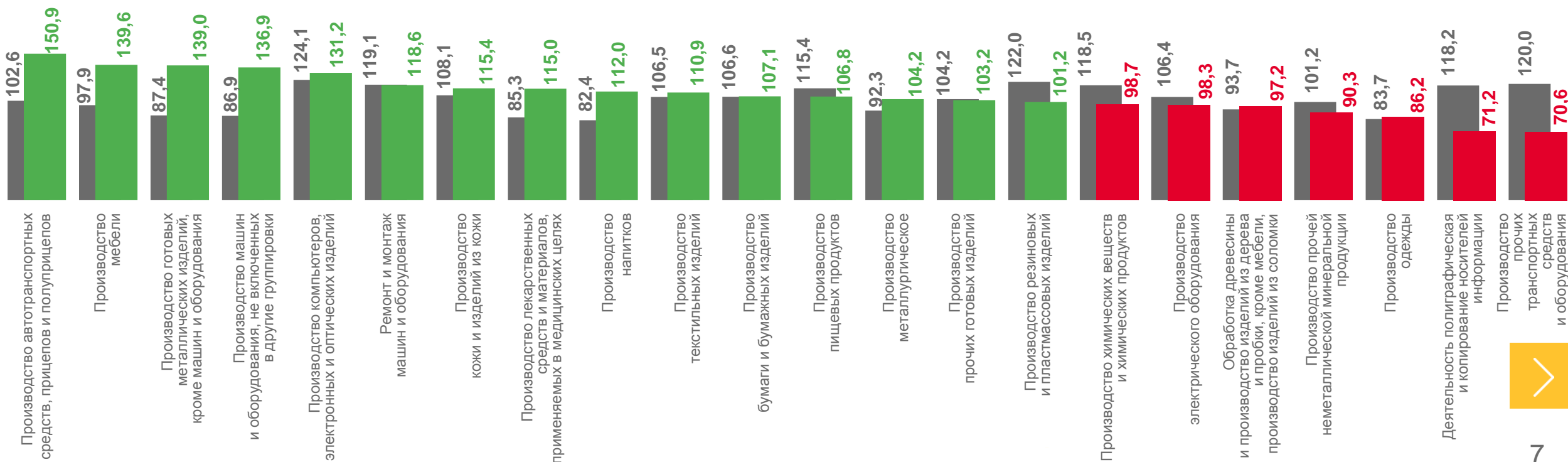
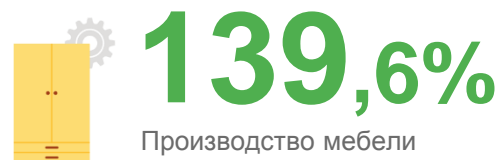
Антрацит
обогащенный

▼ -28,5%



ИНДЕКСЫ ПРОИЗВОДСТВА ПО ОСНОВНЫМ ВИДАМ ОБРАБАТЫВАЮЩИХ ПРОИЗВОДСТВ

ЯНВАРЬ – СЕНТЯБРЬ 2023 ГОДА В % К ЯНВАРЮ – СЕНТЯБРЮ 2022 ГОДА



■ Январь - сентябрь 2022 года к январю - сентябрю 2021 года

■ Январь - сентябрь 2023 года к январю - сентябрю 2022 года





ПРОИЗВОДСТВО ОТДЕЛЬНЫХ ВИДОВ ПРОДУКЦИИ ОБРАБАТЫВАЮЩИХ ПРОИЗВОДСТВ

ЯНВАРЬ – СЕНТЯБРЬ 2023 ГОДА В % К ЯНВАРЮ – СЕНТЯБРЮ 2022 ГОДА

Оборудование
эксплуатационное
для ядерных установок

▲ в 4,7р.

Тракторы
для сельского
хозяйства

▲ +83,8%

Комбайны
зерноуборочные

▲ +70,9%

Материалы
лакокрасочные

▲ +11,8%

Портландцемент

▲ +11,6%

Волокна
химические

▲ +10,6%

Стекло листовое

▲ +7,9%

Трубы, профили
пустотелые и их
фитинги стальные

▲ +6,2%

Электровазы
магистральные

▲ +3,9%

Сталь
легированная

▲ +0,8%

Мясо и субпродукты
пищевые домашней
птицы

▼ -1,5%

Изделия
упаковочные
пластмассовые

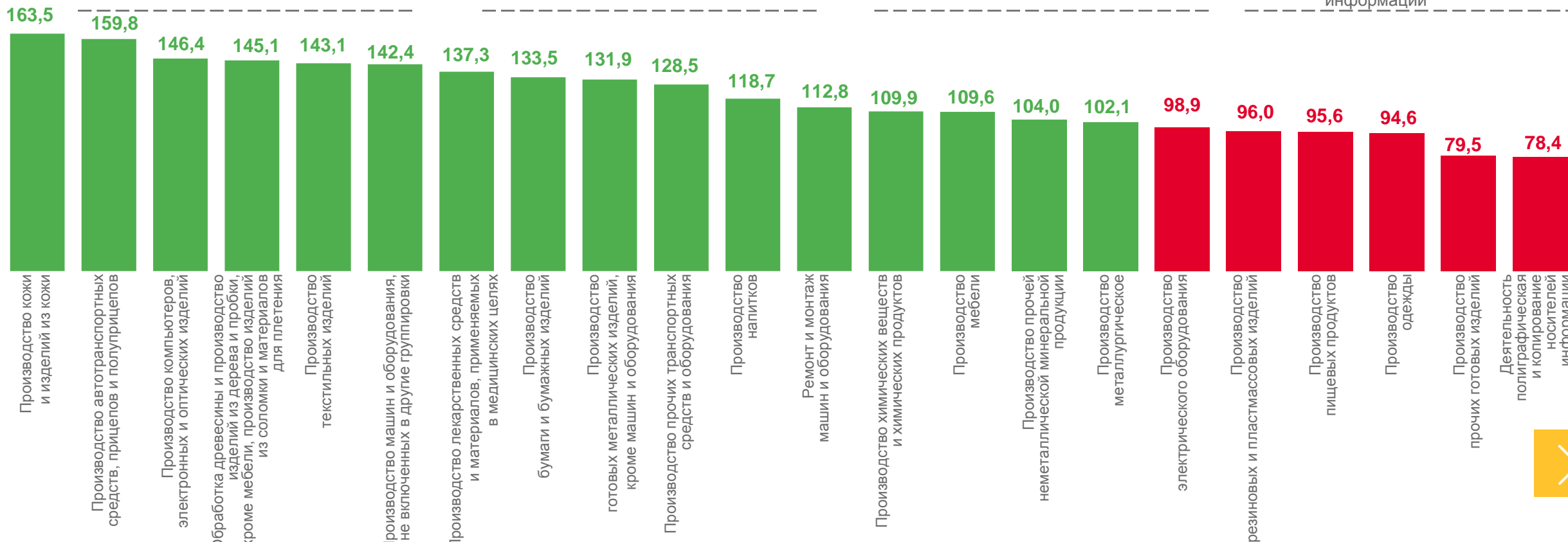

▼ -4,0%





ОТГРУЖЕНО ТОВАРОВ СОБСТВЕННОГО ПРОИЗВОДСТВА, ВЫПОЛНЕНО РАБОТ И УСЛУГ СОБСТВЕННЫМИ СИЛАМИ ОСНОВНЫМИ ВИДАМИ ОБРАБАТЫВАЮЩИХ ПРОИЗВОДСТВ

ЯНВАРЬ – СЕНТЯБРЬ 2023 ГОДА В % К ЯНВАРЮ – СЕНТЯБРЮ 2022 ГОДА





ОБЕСПЕЧЕНИЕ ЭЛЕКТРИЧЕСКОЙ ЭНЕРГИЕЙ, ГАЗОМ И ПАРОМ; КОНДИЦИОНИРОВАНИЕ ВОЗДУХА

ЯНВАРЬ – СЕНТЯБРЬ 2023 ГОДА В % К ЯНВАРЮ – СЕНТЯБРЮ 2022 ГОДА

Индексы промышленного производства

Обеспечение электрической энергией, газом и паром; кондиционирование воздуха

93,0

Производство, передача и распределение пара и горячей воды; кондиционирование воздуха

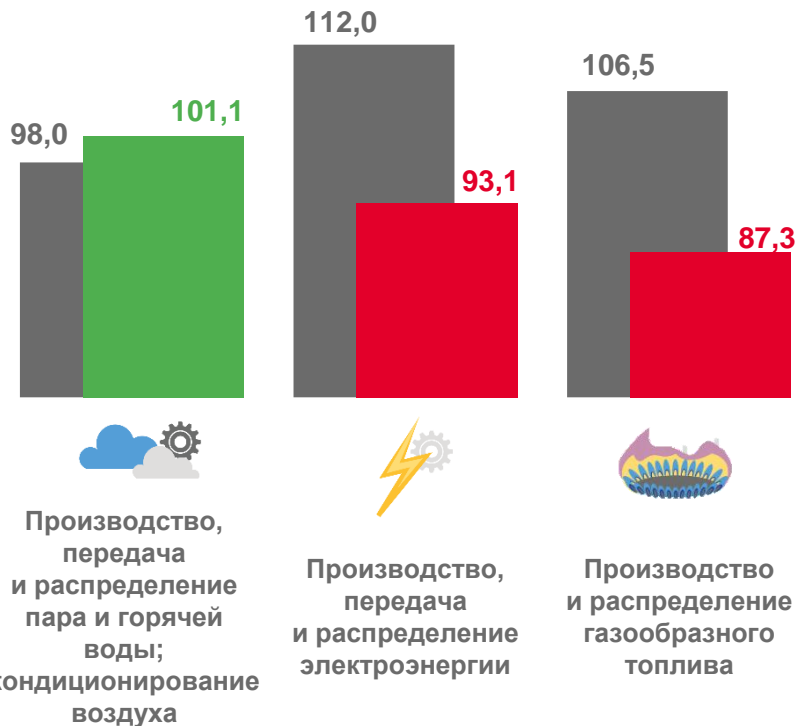
101,1

Производство, передача и распределение электроэнергии

93,1

Производство и распределение газообразного топлива

87,3



■ Январь - сентябрь 2022 года к январю - сентябрю 2021 года

■ Январь - сентябрь 2023 года к январю - сентябрю 2022 года

Отгружено товаров собственного производства

Обеспечение электрической энергией, газом и паром; кондиционирование воздуха

141,0 млрд руб. ▲ +2,4%

Производство, передача и распределение пара и горячей воды; кондиционирование воздуха


18,0 млрд руб. ▲ +9,4%

Производство, передача и распределение электроэнергии

117,5 млрд руб. ▲ +1,8%

Производство и распределение газообразного топлива

5,6 млрд руб. ▼ -4,5%



ПРОИЗВОДСТВО ЭЛЕКТРО- И ТЕПЛОЭНЕРГИИ

ЯНВАРЬ – СЕНТЯБРЬ 2023 ГОДА В % К ЯНВАРЮ – СЕНТЯБРЮ 2022 ГОДА

Электроэнергия в целом

▼ -6,6%

Электроэнергия, произведенная
гидроэлектростанциями

▲ +92,7%

Электроэнергия, произведенная
тепловыми электростанциями

▲ +5,2%

Пар и горячая вода

▲ +1,4%

Электроэнергия, произведенная
ветровыми электростанциями

▼ -7,4%

Электроэнергия, произведенная
атомными электростанциями
(АЭС) общего назначения

▼ -11,2%



ВОДОСНАБЖЕНИЕ; ВОДООТВЕДЕНИЕ, ОРГАНИЗАЦИЯ СБОРА И УТИЛИЗАЦИИ ОТХОДОВ, ДЕЯТЕЛЬНОСТЬ ПО ЛИКВИДАЦИИ ЗАГРЯЗНЕНИЙ

ЯНВАРЬ – СЕНТЯБРЬ 2023 ГОДА В % К ЯНВАРЮ – СЕНТЯБРЮ 2022 ГОДА

Индексы промышленного производства

Водоснабжение; водоотведение, организация сбора и утилизации отходов, деятельность по ликвидации загрязнений

92,8



Сбор и обработка сточных вод

104,0



Забор, очистка и распределение воды

100,4



Сбор, обработка и утилизация отходов; обработка вторичного сырья

84,3



Сбор и обработка сточных вод

Забор, очистка и распределение воды

Сбор, обработка и утилизация отходов; обработка вторичного сырья

■ Январь - сентябрь 2022 года к январю - сентябрю 2021 года
 ■ Январь - сентябрь 2023 года к январю - сентябрю 2022 года

Отгружено товаров собственного производства

Водоснабжение; водоотведение, организация сбора и утилизации отходов, деятельность по ликвидации загрязнений

29,3 млрд руб. ▼ **-4,1%**



Сбор и обработка сточных вод

3,9 млрд руб. ▲ **+16,9%**



Забор, очистка и распределение воды

8,6 млрд руб. ▲ **+14,7%**



Сбор, обработка и утилизация отходов; обработка вторичного сырья

16,8 млрд руб. ▼ **-14,8%**

