ТЕРРИТОРИАЛЬНЫЙ ОРГАН ФЕДЕРАЛЬНОЙ СЛУЖБЫ
ГОСУДАРСТВЕННОЙ СТАТИСТИКИ
ПО РОСТОВСКОЙ ОБЛАСТИ

Индекс цен производителей сельскохозяйственной продукции, реализованной сельскохозяйственными организациями Ростовской области

сентябрь 2023 года

ФЕДЕРАЛЬНАЯ СЛУЖБА
ГОСУДАРСТВЕННОЙ СТАТИСТИКИ

Индекс цен производителей сельскохозяйственной продукции

Ростовской области

за сентябрь 2023 года

01 Индексы цен производителей сельскохозяйственной продукции

02 Индекс цен производителей на продукцию растениеводства

03 Индекс цен производителей на продукцию животноводства

* Ежемесячные данные оперативной статистики

ИНДЕКСЫ ЦЕН ПРОИЗВОДИТЕЛЕЙ СЕЛЬСКОХОЗЯЙСТВЕННОЙ ПРОДУКЦИИ

В % К ДЕКАБРЮ ПРЕДЫДУЩЕГО ГОДА

Сентябрь 2023 года к декабрю 2022 года

Продукция сельского хозяйства	99,9
Продукция растениеводства	94,4
Продукция животноводства	112,8

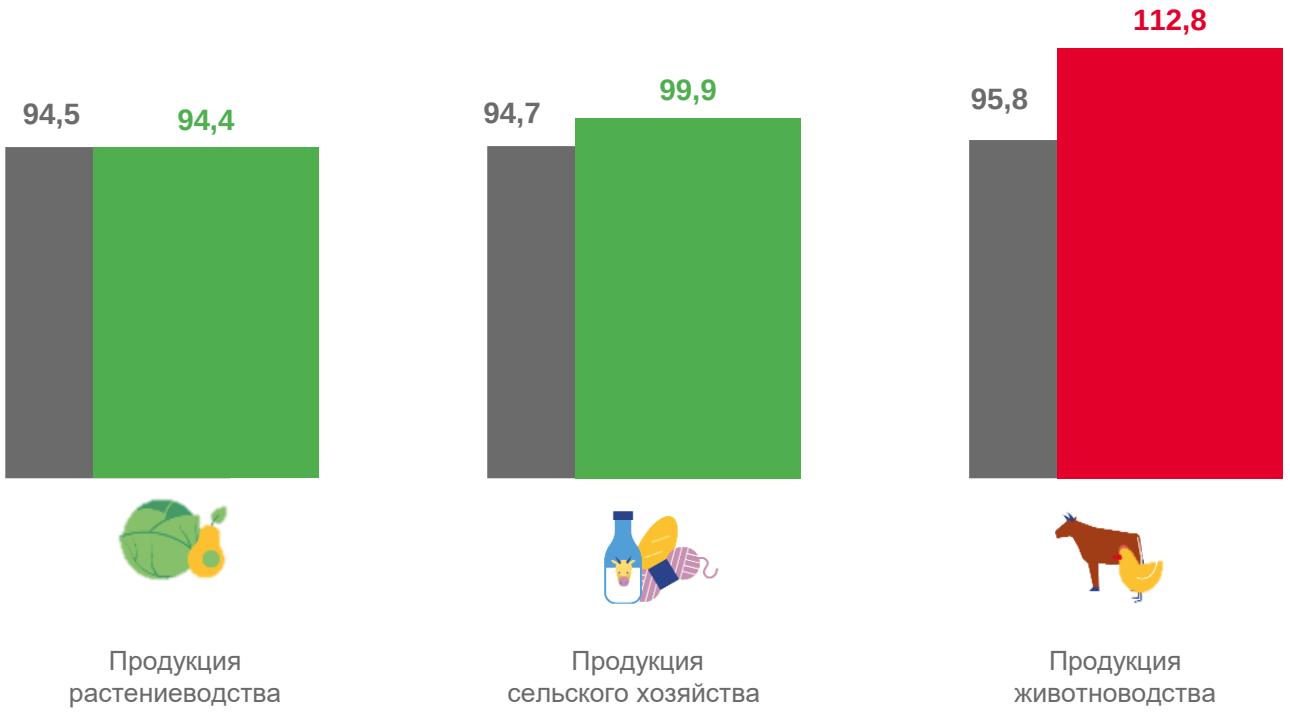

ИНДЕКСЫ ЦЕН ПРОИЗВОДИТЕЛЕЙ СЕЛЬСКОХОЗЯЙСТВЕННОЙ ПРОДУКЦИИ

В % К ПРЕДЫДУЩЕМУ МЕСЯЦУ

Сентябрь 2023 года к августу 2023 года

Продукция сельского хозяйства **101,1**

Продукция животноводства **102,0**

Продукция растениеводства **100,6**

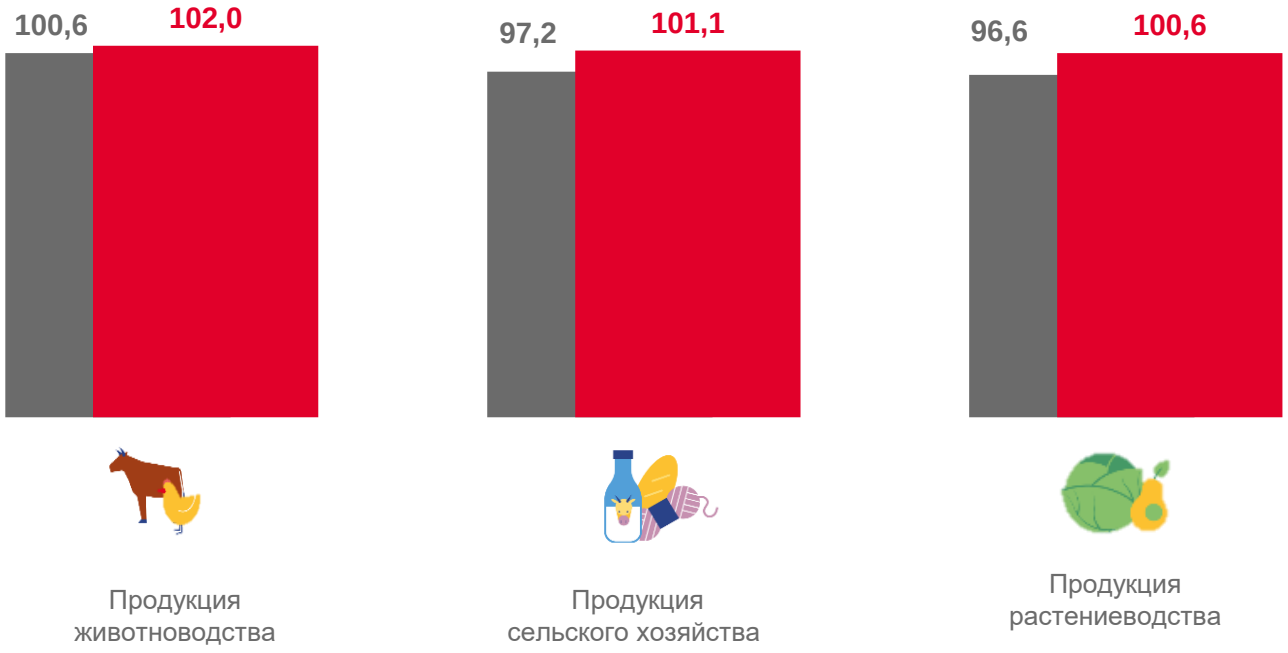

Сентябрь 2022 года к августу 2022 года Сентябрь 2023 года к августу 2023 года

ИНДЕКСЫ ЦЕН ПРОИЗВОДИТЕЛЕЙ СЕЛЬСКОХОЗЯЙСТВЕННОЙ ПРОДУКЦИИ

В % К СООТВЕТСТВУЮЩЕМУ МЕСЯЦУ ПРЕДЫДУЩЕГО ГОДА

Сентябрь 2023 года к сентябрю 2022 года

Продукция сельского хозяйства	95,0
Продукция растениеводства	88,7
Продукция животноводства	110,6

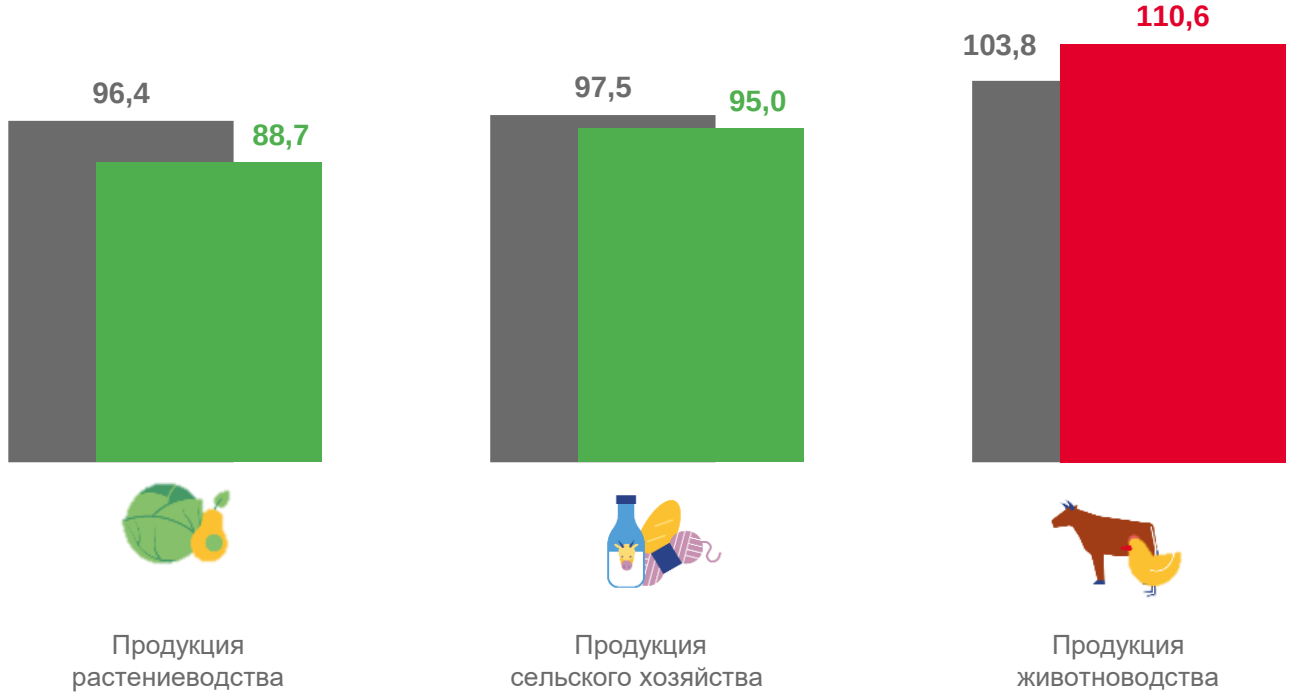

ИНДЕКСЫ ЦЕН ПРОИЗВОДИТЕЛЕЙ СЕЛЬСКОХОЗЯЙСТВЕННОЙ ПРОДУКЦИИ

В % К СООТВЕТСТВУЮЩЕМУ ПЕРИОДУ ПРЕДЫДУЩЕГО ГОДА

Январь - сентябрь 2023 года к январю - сентябрю 2022 года

Продукция сельского хозяйства	89,6
Продукция растениеводства	84,6
Продукция животноводства	102,8

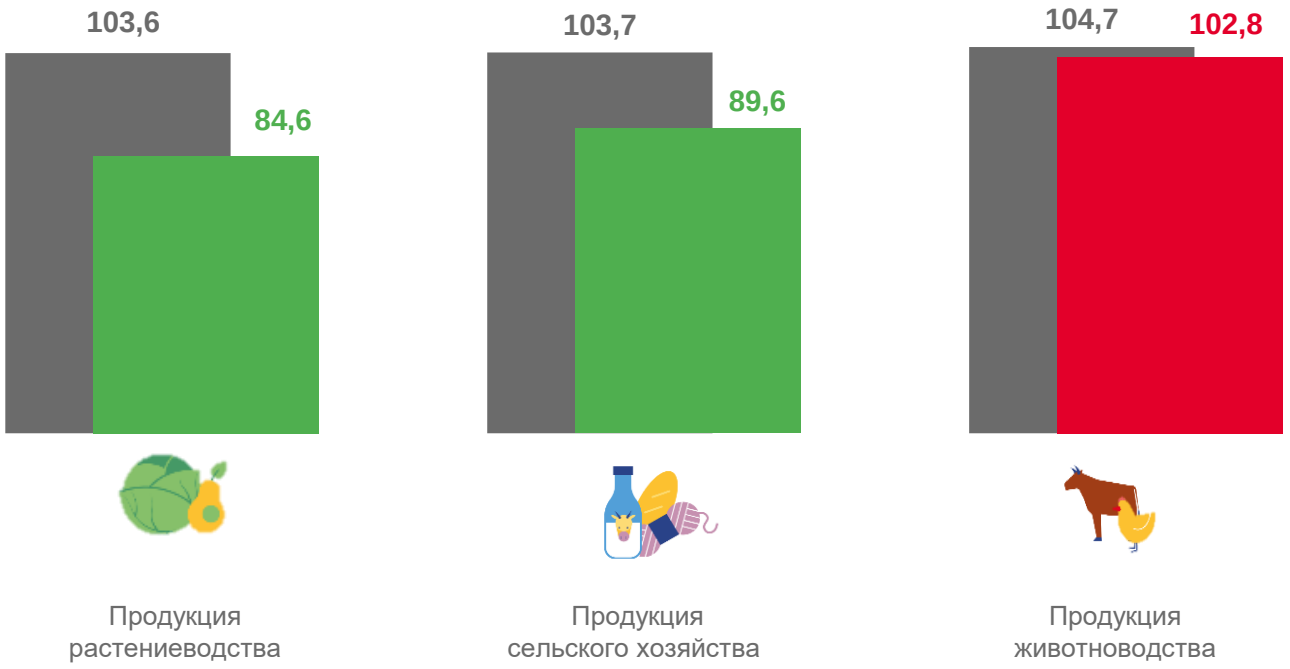

ИНДЕКСЫ ЦЕН ПРОИЗВОДИТЕЛЕЙ НА ПРОДУКЦИЮ РАСТЕНИЕВОДСТВА

В % К ДЕКАБРЮ ПРЕДЫДУЩЕГО ГОДА

Сентябрь 2023 года к декабрю 2022 года

Продукция растениеводства	94,4
Семена подсолнечника	80,1
Картофель	97,8
Зерновые и зернобобовые культуры	98,7
Овощи	101,4

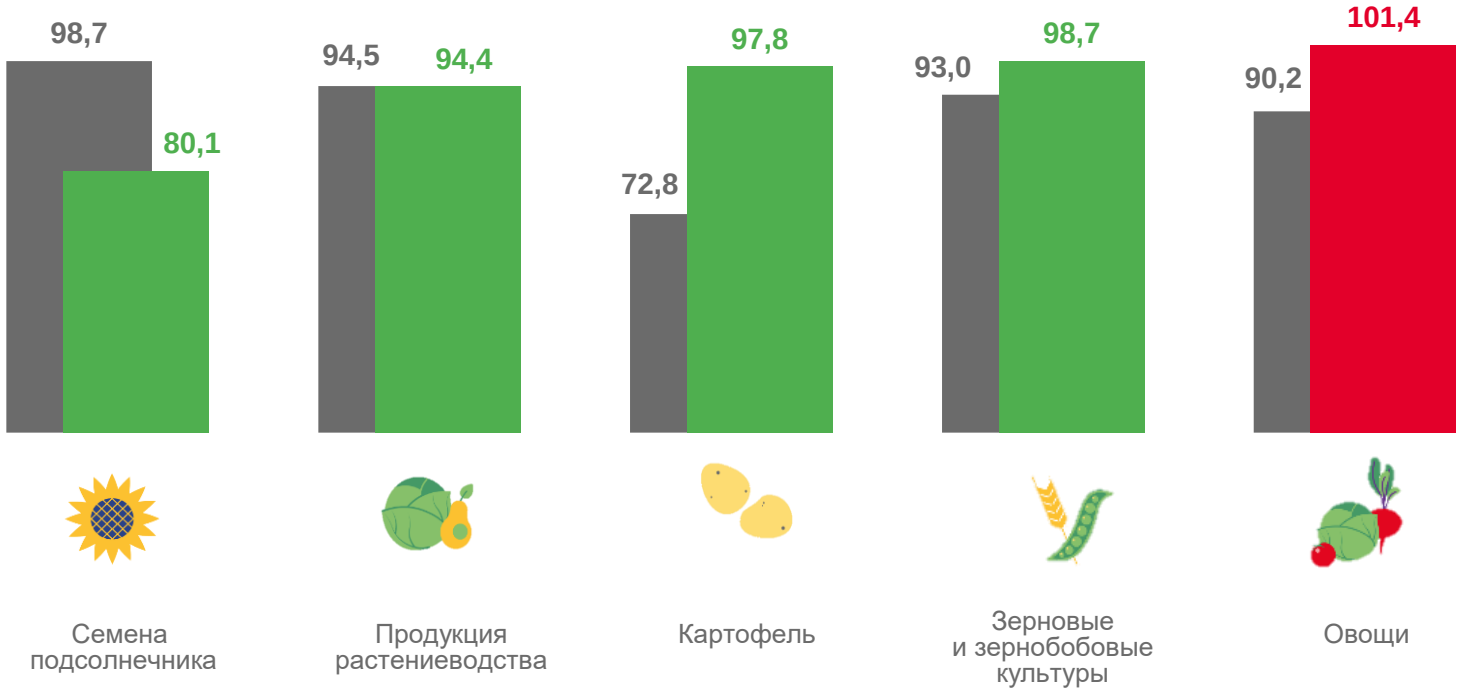

Сентябрь 2022 года к декабрю 2021 года
Сентябрь 2023 года к декабрю 2022 года

ИНДЕКСЫ ЦЕН ПРОИЗВОДИТЕЛЕЙ НА ПРОДУКЦИЮ РАСТЕНИЕВОДСТВА

В % К ПРЕДЫДУЩЕМУ МЕСЯЦУ

Сентябрь 2023 года к августу 2023 года

Продукция растениеводства	100,6
Зерновые и зернобобовые культуры	101,4
Семена подсолнечника	100,1
Овощи	98,7
Картофель	84,1

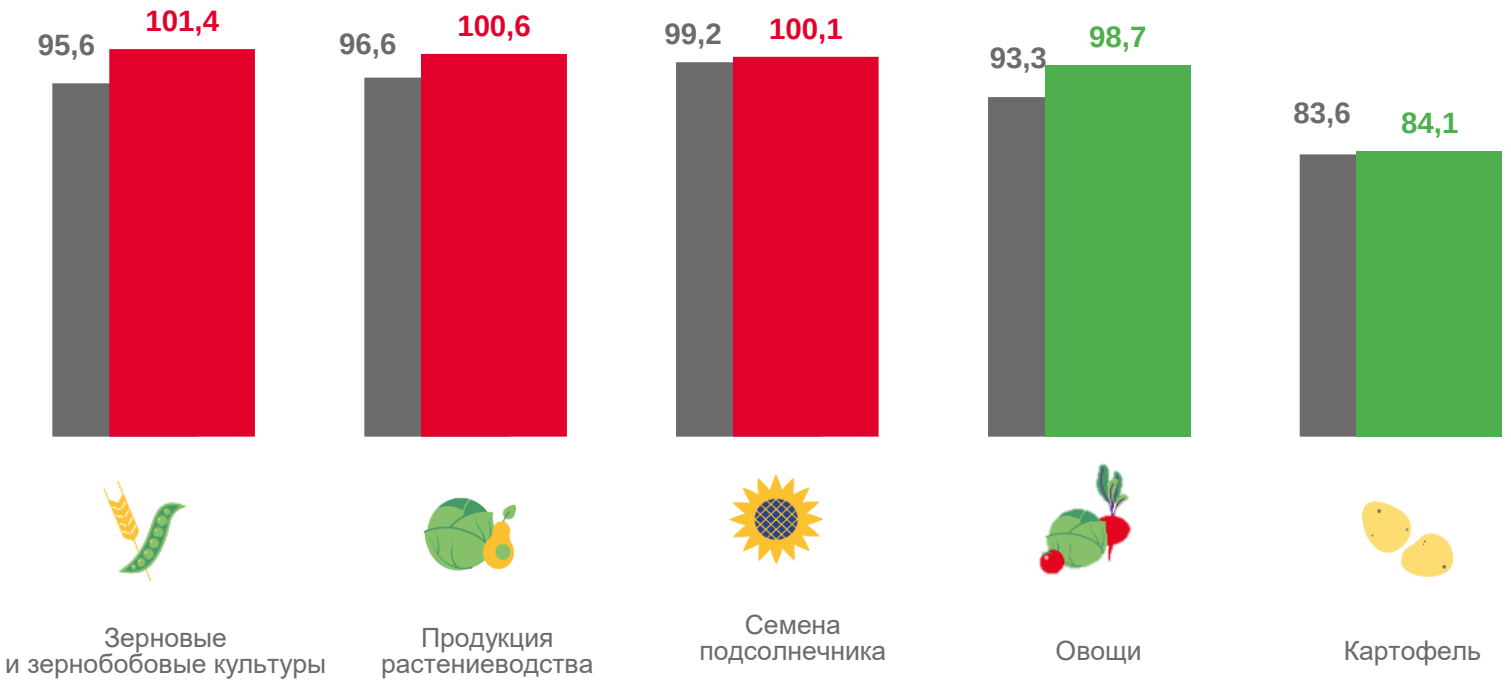

Сентябрь 2022 года к августу 2022 года Сентябрь 2023 года к августу 2023 года

ИНДЕКСЫ ЦЕН ПРОИЗВОДИТЕЛЕЙ НА ПРОДУКЦИЮ ЖИВОТНОВОДСТВА

В % К ДЕКАБРЮ ПРЕДЫДУЩЕГО ГОДА

Сентябрь 2023 года к декабрю 2022 года

Продукция животноводства	112,8
Птица сельскохозяйственная живая	122,4
Свиньи	118,8
Крупный рогатый скот	103,9
Яйца куриные в скорлупе свежие	102,6
Молоко сырое крупного рогатого скота	89,7

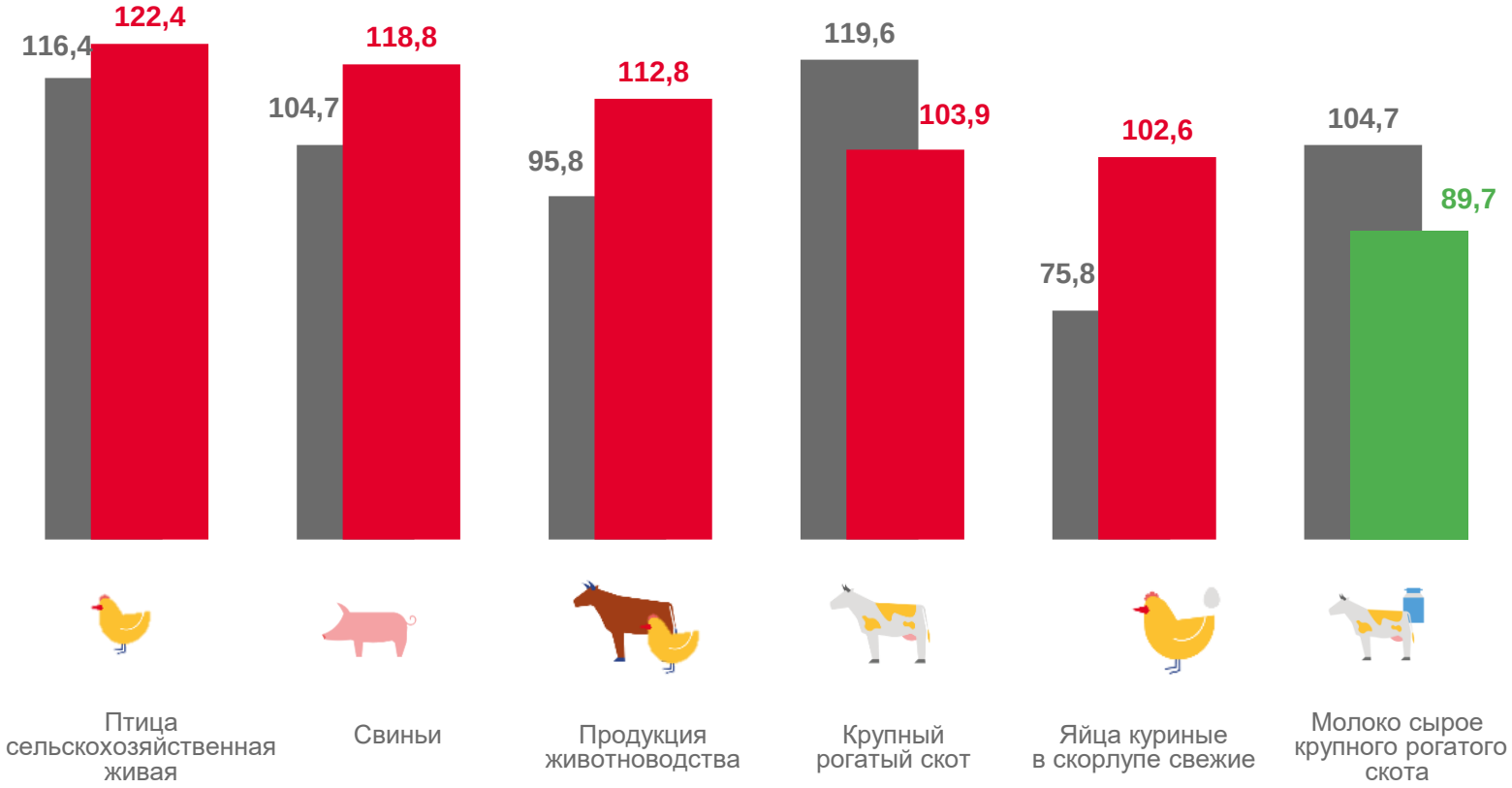

ИНДЕКСЫ ЦЕН ПРОИЗВОДИТЕЛЕЙ НА ПРОДУКЦИЮ ЖИВОТНОВОДСТВА

В % К ПРЕДЫДУЩЕМУ МЕСЯЦУ

Сентябрь 2023 года к августу 2023 года

Продукция животноводства	102,0
Яйца куриные в скорлупе свежие	105,5
Птица сельскохозяйственная живая	104,5
Молоко сырое крупного рогатого скота	101,8
Крупный рогатый скот	100,8
Свиньи	95,0

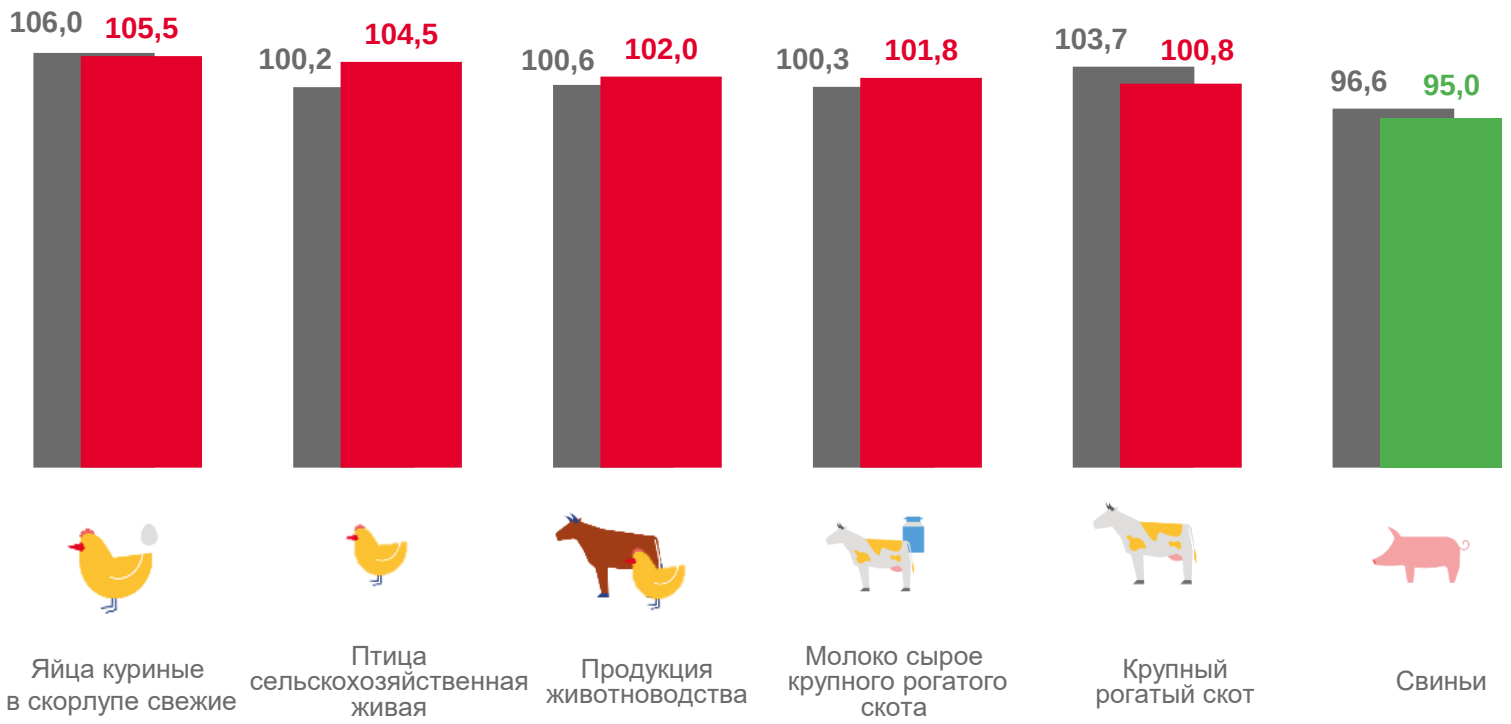

Сентябрь 2022 года к августу 2022 года
Сентябрь 2023 года к августу 2023 года

ИНДЕКСЫ ЦЕН ПРОИЗВОДИТЕЛЕЙ НА СЕЛЬСКОХОЗЯЙСТВЕННУЮ ПРОДУКЦИЮ

ЗА ЯНВАРЬ - ДЕКАБРЬ 2022 ГОДА И ЯНВАРЬ - СЕНТЯБРЬ 2023 ГОДА

Сентябрь 2023 года, %

в % к предыдущему месяцу

к августу 2023 года **101,1**

к декабрю 2022 года **99,9**

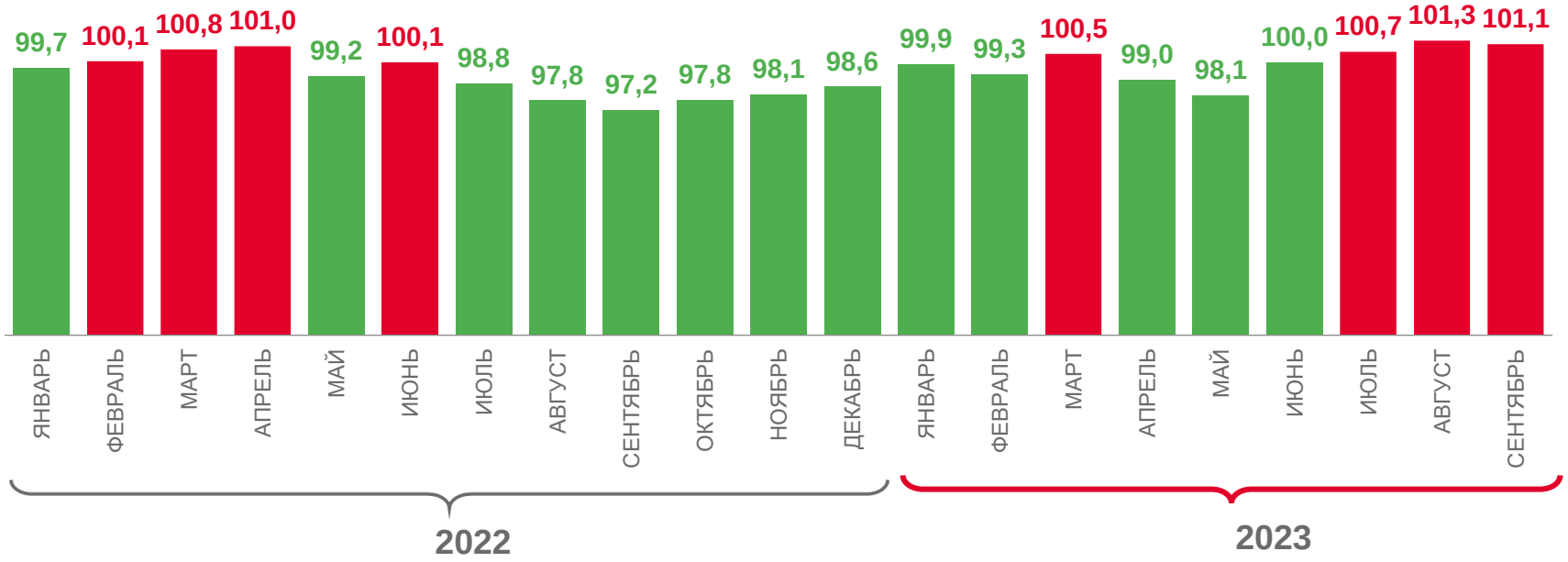

ИНДЕКСЫ ЦЕН ПРОИЗВОДИТЕЛЕЙ НА ПРОДУКЦИЮ РАСТЕНИЕВОДСТВА

ЗА ЯНВАРЬ - ДЕКАБРЬ 2022 ГОДА И ЯНВАРЬ - СЕНТЯБРЬ 2023 ГОДА

Сентябрь 2023 года, %

в % к предыдущему месяцу

к августу 2023 года **100,6**

к декабрю 2022 года **94,4**

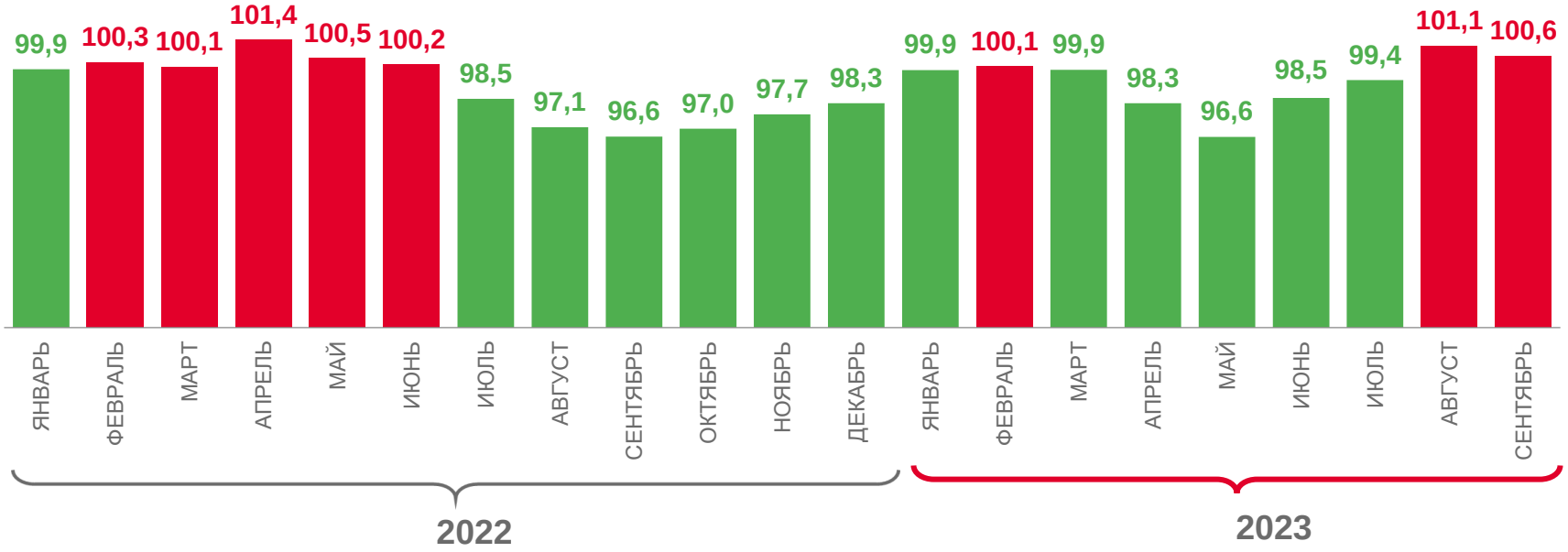

ИНДЕКСЫ ЦЕН ПРОИЗВОДИТЕЛЕЙ НА ПРОДУКЦИЮ ЖИВОТНОВОДСТВА

ЗА ЯНВАРЬ - ДЕКАБРЬ 2022 ГОДА И ЯНВАРЬ - СЕНТЯБРЬ 2023 ГОДА

Сентябрь 2023 года, %

в % к предыдущему месяцу

к августу 2023 года **102,0**
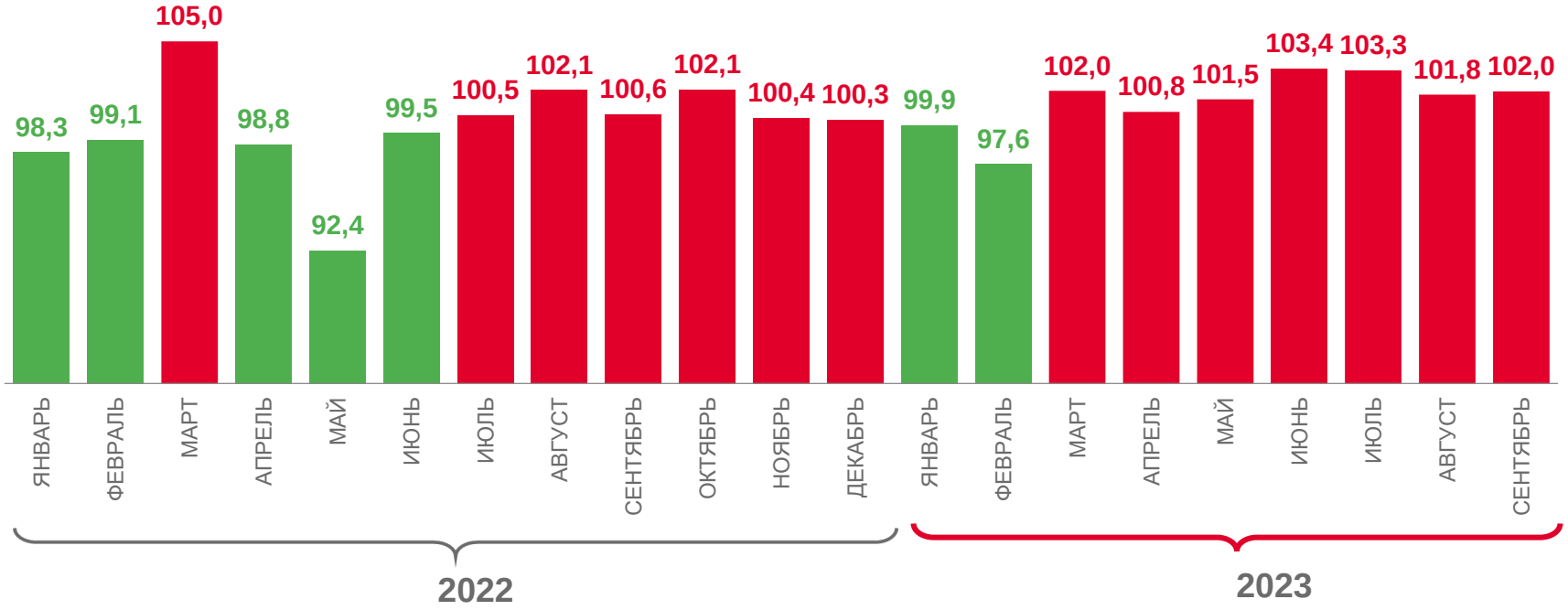
к декабрю 2022 года **112,8**