



ТЕРРИТОРИАЛЬНЫЙ ОРГАН ФЕДЕРАЛЬНОЙ СЛУЖБЫ
ГОСУДАРСТВЕННОЙ СТАТИСТИКИ
ПО РОСТОВСКОЙ ОБЛАСТИ

О финансовом состоянии организаций Ростовской области



январь - июль 2023 года



ФЕДЕРАЛЬНАЯ СЛУЖБА
ГОСУДАРСТВЕННОЙ СТАТИСТИКИ

О финансовом состоянии организаций

Ростовской области

январь - июль 2023 года

- 01 Сальдированный финансовый результат организаций
- 02 Прибыль организаций
- 03 Убыток организаций
- 04 Доля организаций, получивших прибыль и убыток
- 05 Кредиторская и дебиторская задолженность организаций

САЛЬДИРОВАННЫЙ ФИНАНСОВЫЙ РЕЗУЛЬТАТ ОРГАНИЗАЦИЙ

ЯНВАРЬ - ИЮЛЬ 2023 ГОДА, МЛН РУБЛЕЙ



92,4 млрд руб.

Обрабатывающие производства

92 429,9



53,4 млрд руб.

Торговля оптовая и розничная; ремонт автотранспортных средств и мотоциклов

53 358,7



13,3 млрд руб.

Деятельность по операциям с недвижимым имуществом

13 349,2



11,4 млрд руб.

Обеспечение электрической энергией, газом и паром; кондиционирование воздуха

11 364,9



Обрабатывающие производства



Торговля оптовая и розничная; ремонт автотранспортных средств и мотоциклов



Деятельность профессиональная, научная и техническая



Обеспечение электрической энергией, газом и паром; кондиционирование воздуха



Сельское, лесное хозяйство, охота, рыболовство и рыбоводство



Деятельность по операциям с недвижимым имуществом



Строительство



Транспортировка и хранение

Всего
187,7 млрд руб.

1 223,6



ПРИБЫЛЬ ОРГАНИЗАЦИЙ

ЯНВАРЬ - ИЮЛЬ 2023 ГОДА, МЛН РУБЛЕЙ



96,4 млрд руб.

Обработывающие производства



53,9 млрд руб.

Торговля оптовая и розничная; ремонт автотранспортных средств и мотоциклов



14,8 млрд руб.

Деятельность по операциям с недвижимым имуществом



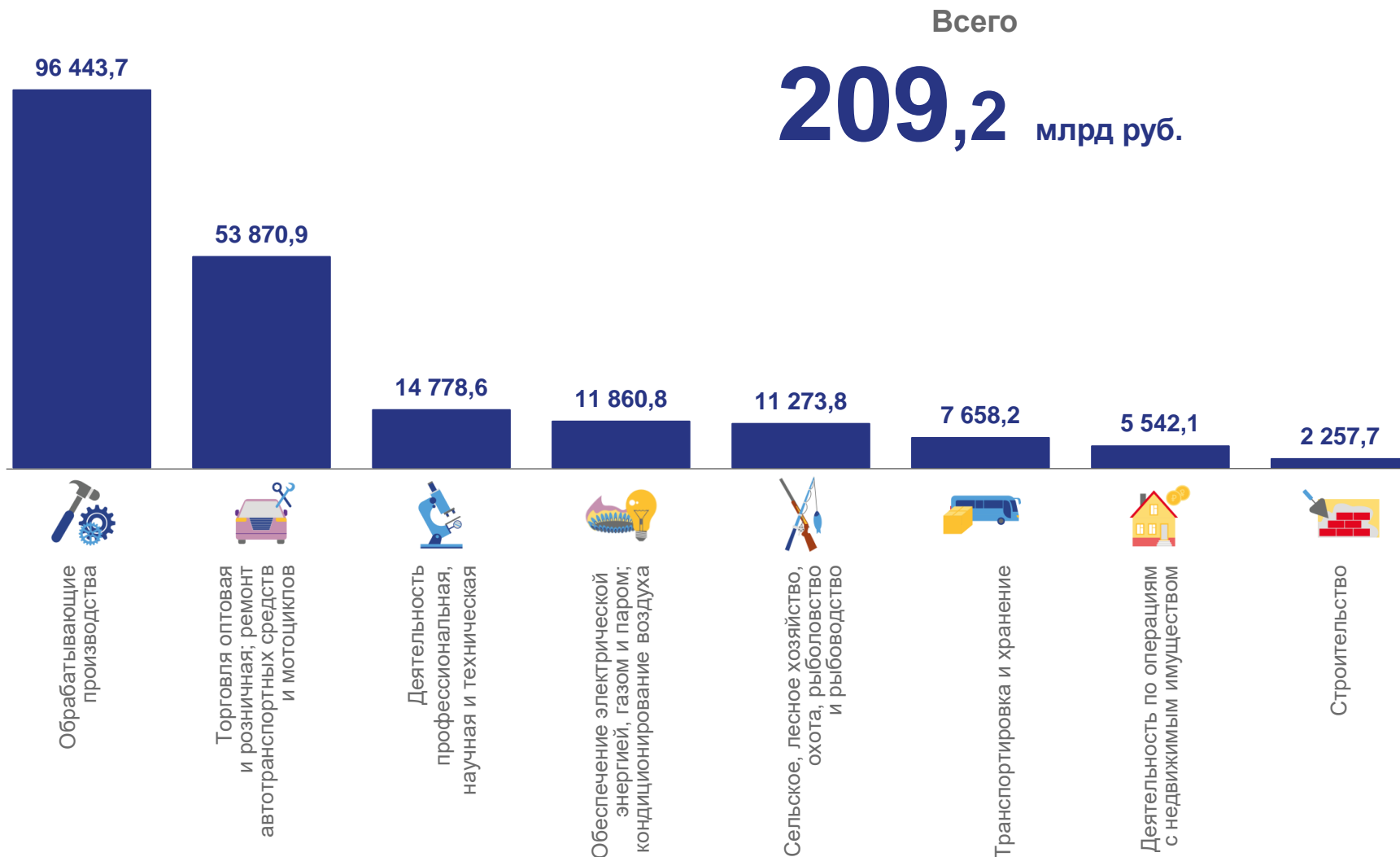
11,9 млрд руб.

Обеспечение электрической энергией, газом и паром; кондиционирование воздуха



11,3 млрд руб.

Сельское, лесное хозяйство, охота, рыболовство и рыбоводство





УБЫТОК ОРГАНИЗАЦИЙ

— ЯНВАРЬ - ИЮЛЬ 2023 ГОДА, МЛН РУБЛЕЙ



6,4 млрд руб.

Транспортировка и хранение



4,7 млрд руб.

Добыча полезных ископаемых



4,0 млрд руб.

Обрабатывающие производства



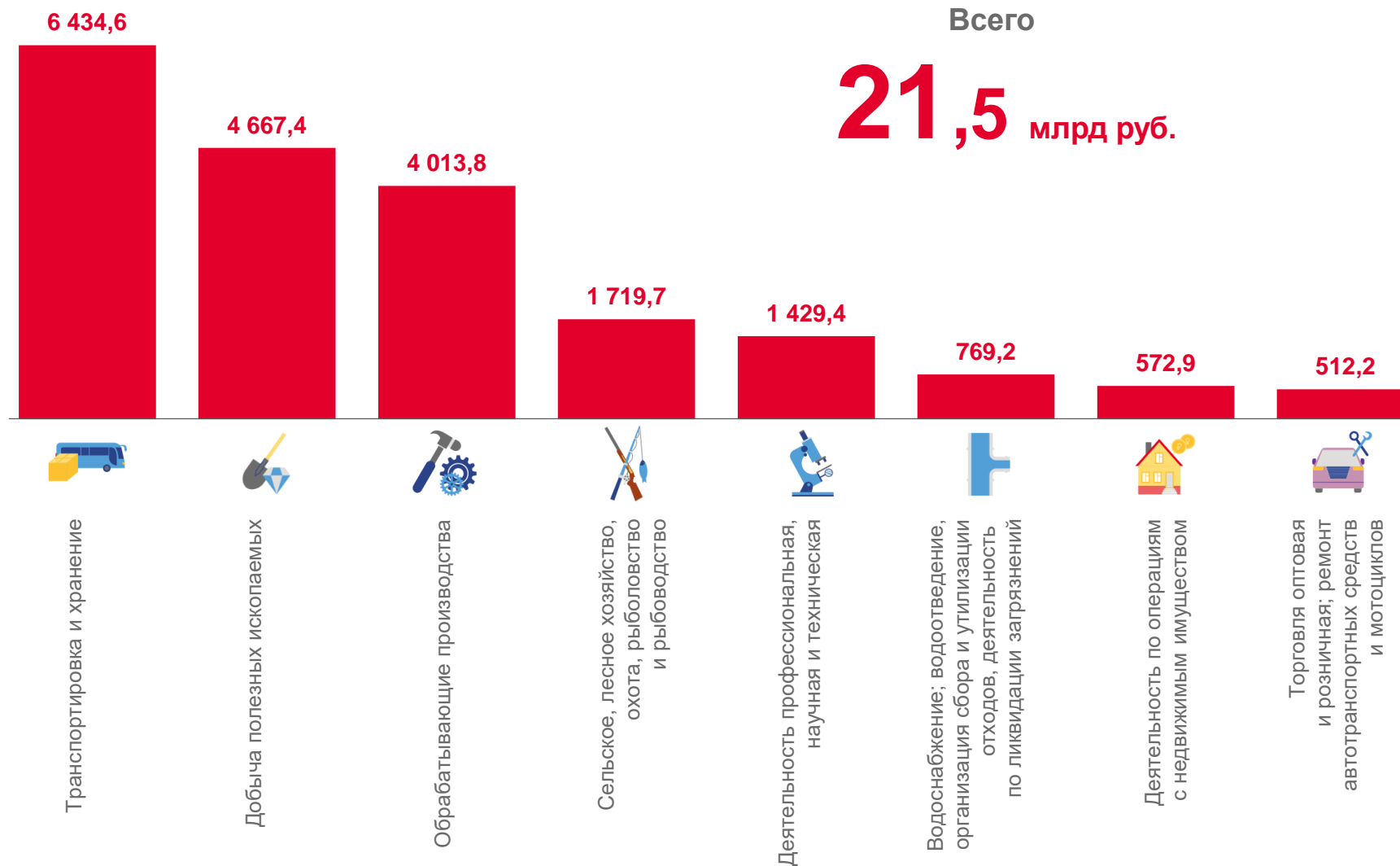
1,7 млрд руб.

Сельское, лесное хозяйство, охота, рыболовство и рыбоводство



1,4 млрд руб.

Деятельность профессиональная, научная и техническая





ДОЛЯ ПРИБЫЛЬНЫХ И УБЫТОЧНЫХ ОРГАНИЗАЦИЙ

ЯНВАРЬ - ИЮЛЬ 2023 ГОДА, В % К ОБЩЕМУ ЧИСЛУ ОРГАНИЗАЦИЙ



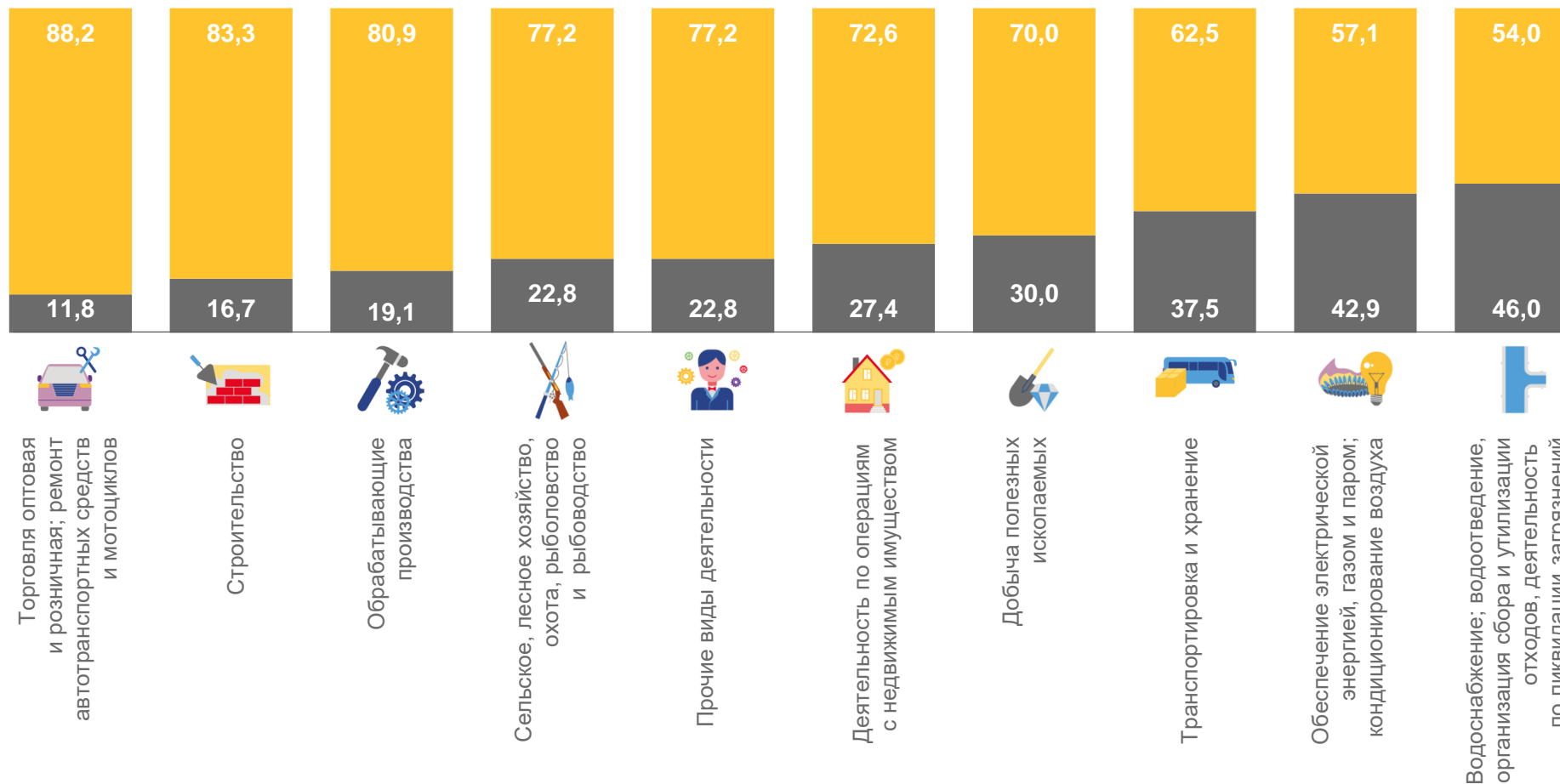
Всего по области

75,9 %

Доля прибыльных

24,1 %

Доля убыточных



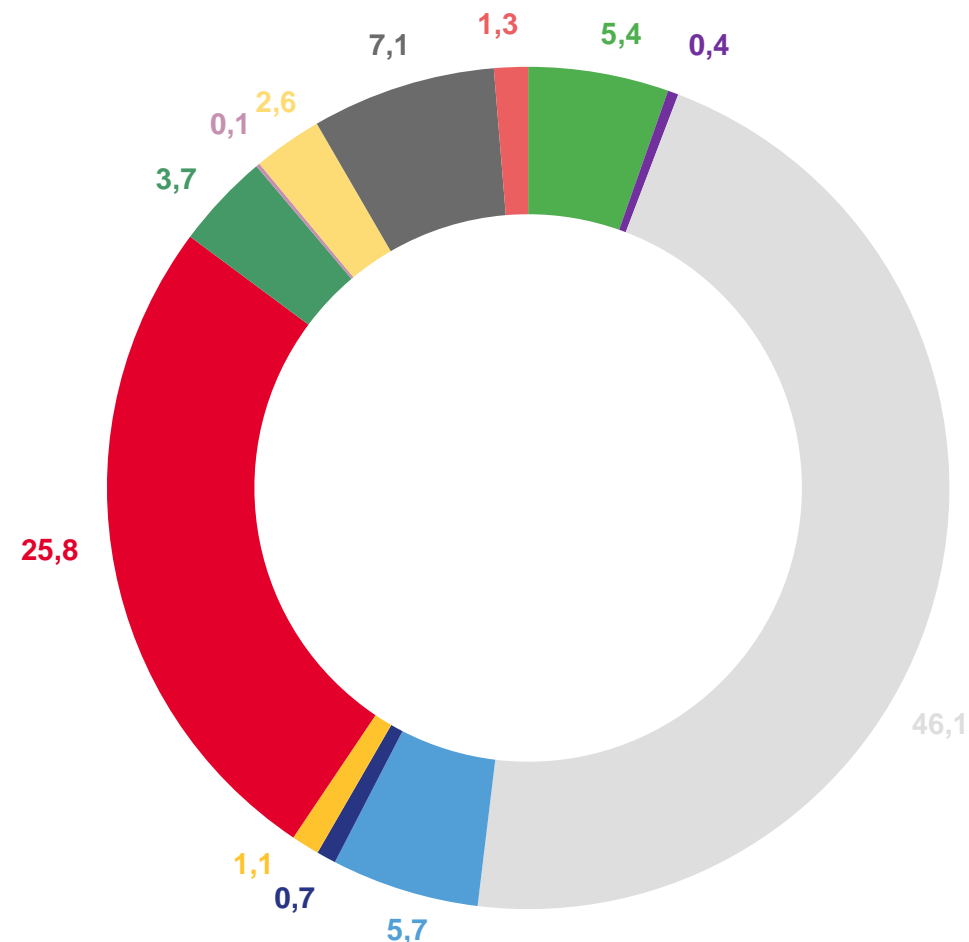
■ Доля убыточных ■ Доля прибыльных





СТРУКТУРА ПРИБЫЛИ ПРИБЫЛЬНЫХ ОРГАНИЗАЦИЙ

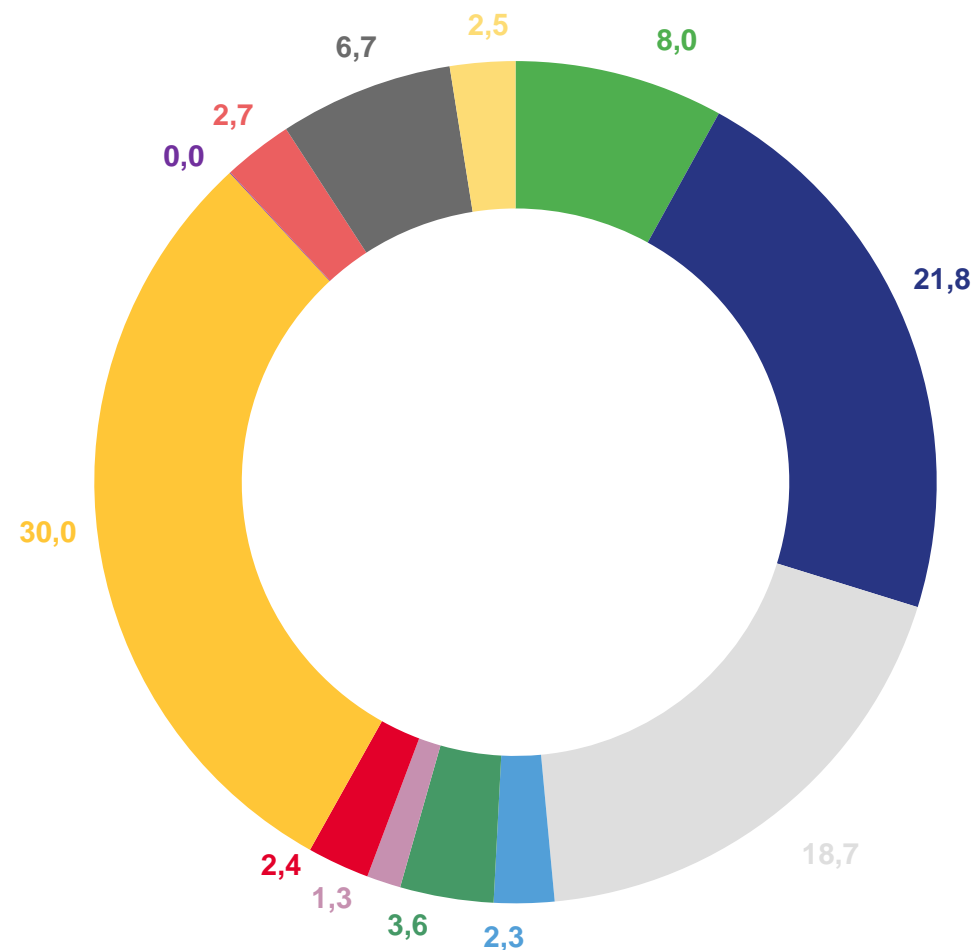
ЯНВАРЬ - ИЮЛЬ 2023 ГОДА, В % К ОБЩЕЙ СУММЕ ПРИБЫЛИ ПРИБЫЛЬНЫХ ОРГАНИЗАЦИЙ





СТРУКТУРА УБЫТКОВ УБЫТОЧНЫХ ОРГАНИЗАЦИЙ

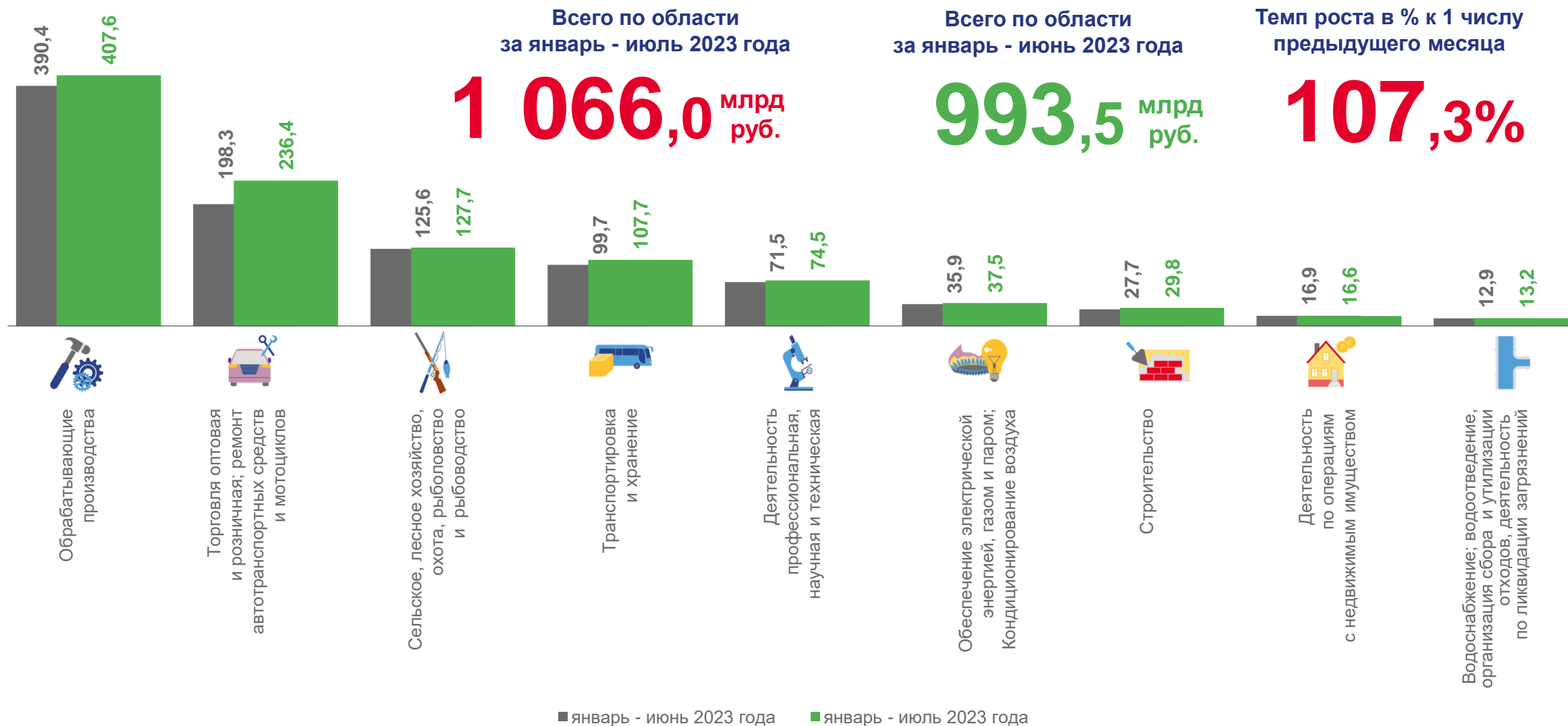
ЯНВАРЬ - ИЮЛЬ 2023 ГОДА, В % К ОБЩЕЙ СУММЕ УБЫТКОВ УБЫТОЧНЫХ ОРГАНИЗАЦИЙ





КРЕДИТОРСКАЯ ЗАДОЛЖЕННОСТЬ

ЯНВАРЬ - ИЮЛЬ 2023 ГОДА, В МЛРД РУБЛЕЙ



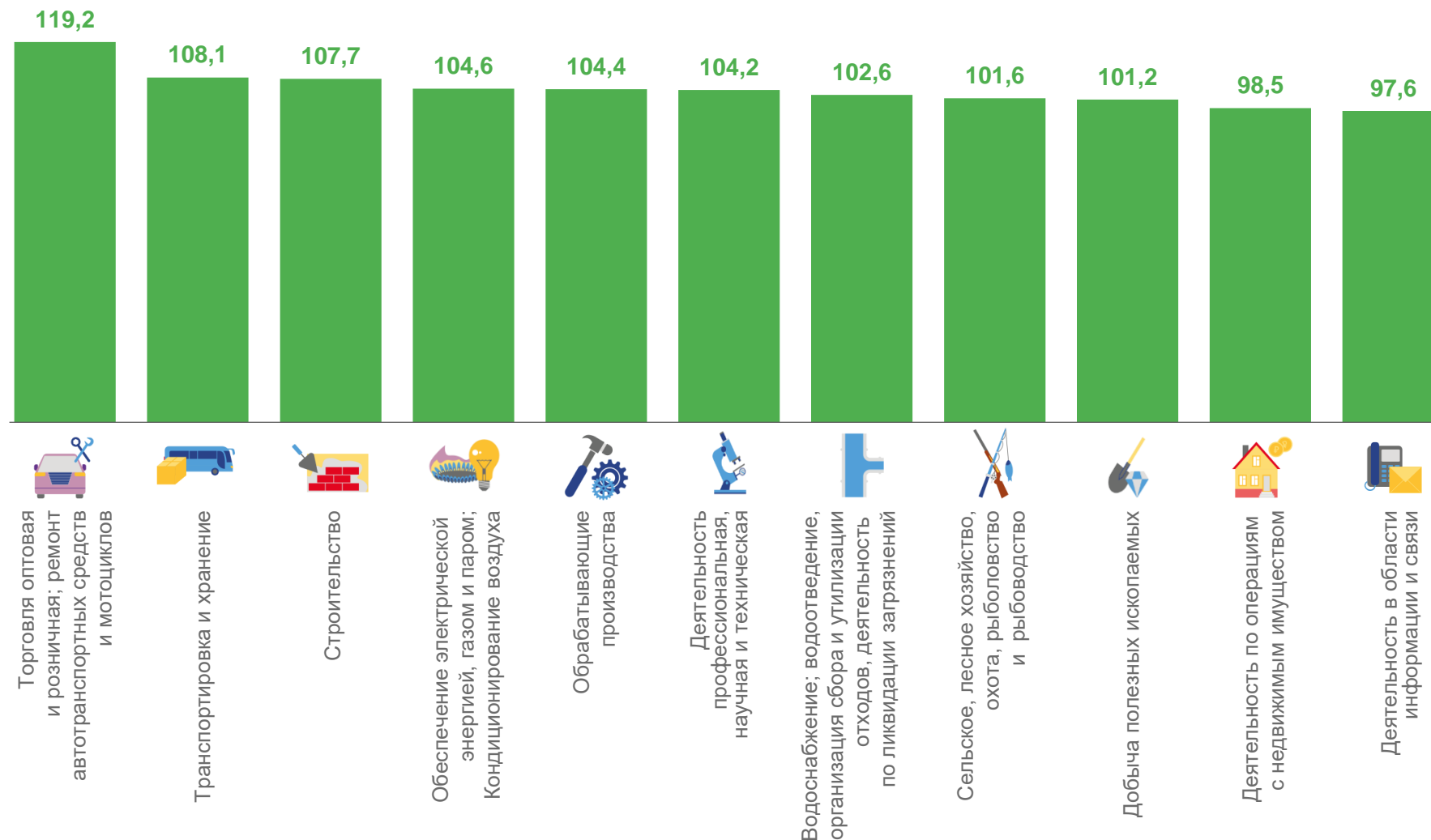


ТЕМП РОСТА КРЕДИТОРСКОЙ ЗАДОЛЖЕННОСТИ

НА 1 АВГУСТА 2023 ГОДА, В % К 1 ЧИСЛУ ПРЕДЫДУЩЕГО МЕСЯЦА

Всего по области
на 1 августа 2023 года

107,3%



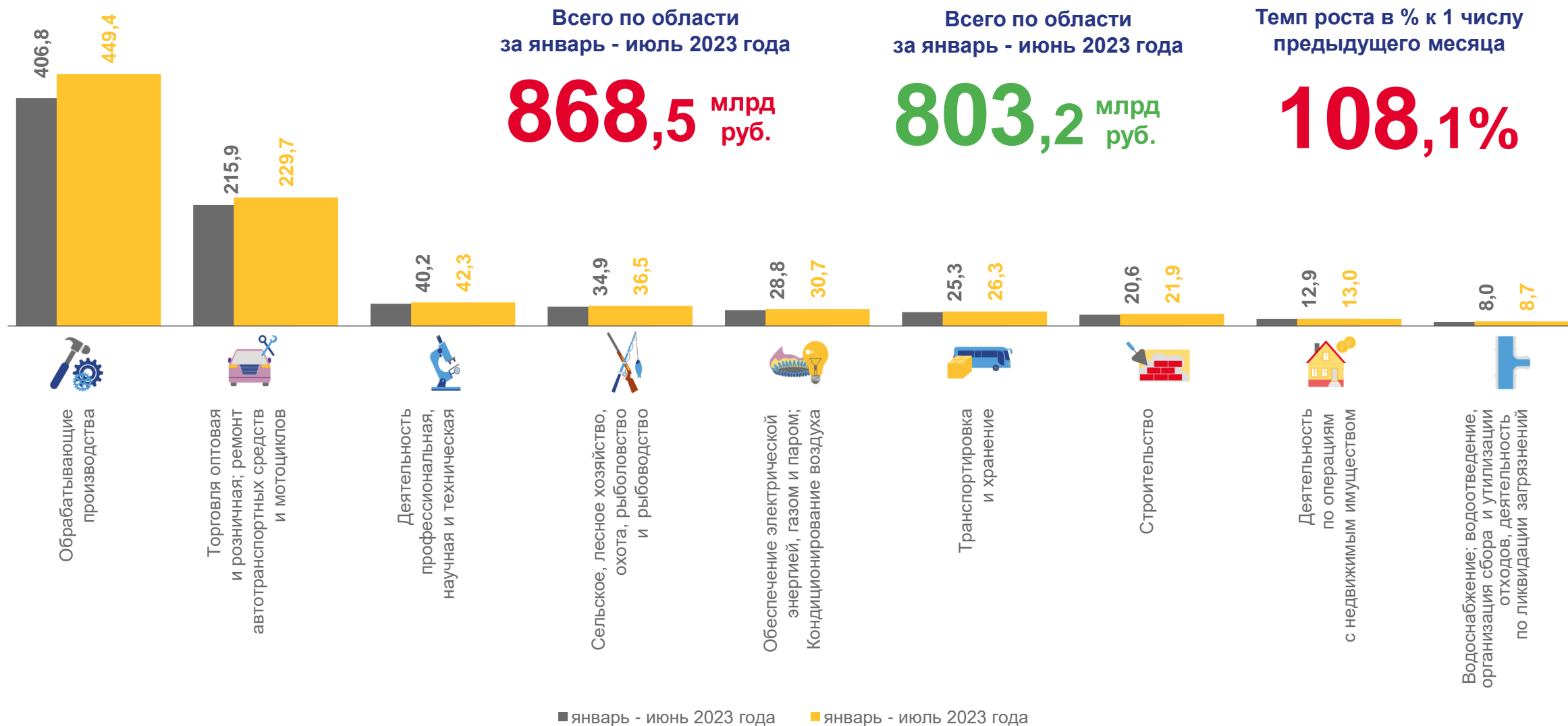
■ на конец июля 2023 года





ДЕБИТОРСКАЯ ЗАДОЛЖЕННОСТЬ

ЯНВАРЬ - ИЮЛЬ 2023 ГОДА, В МЛРД РУБЛЕЙ



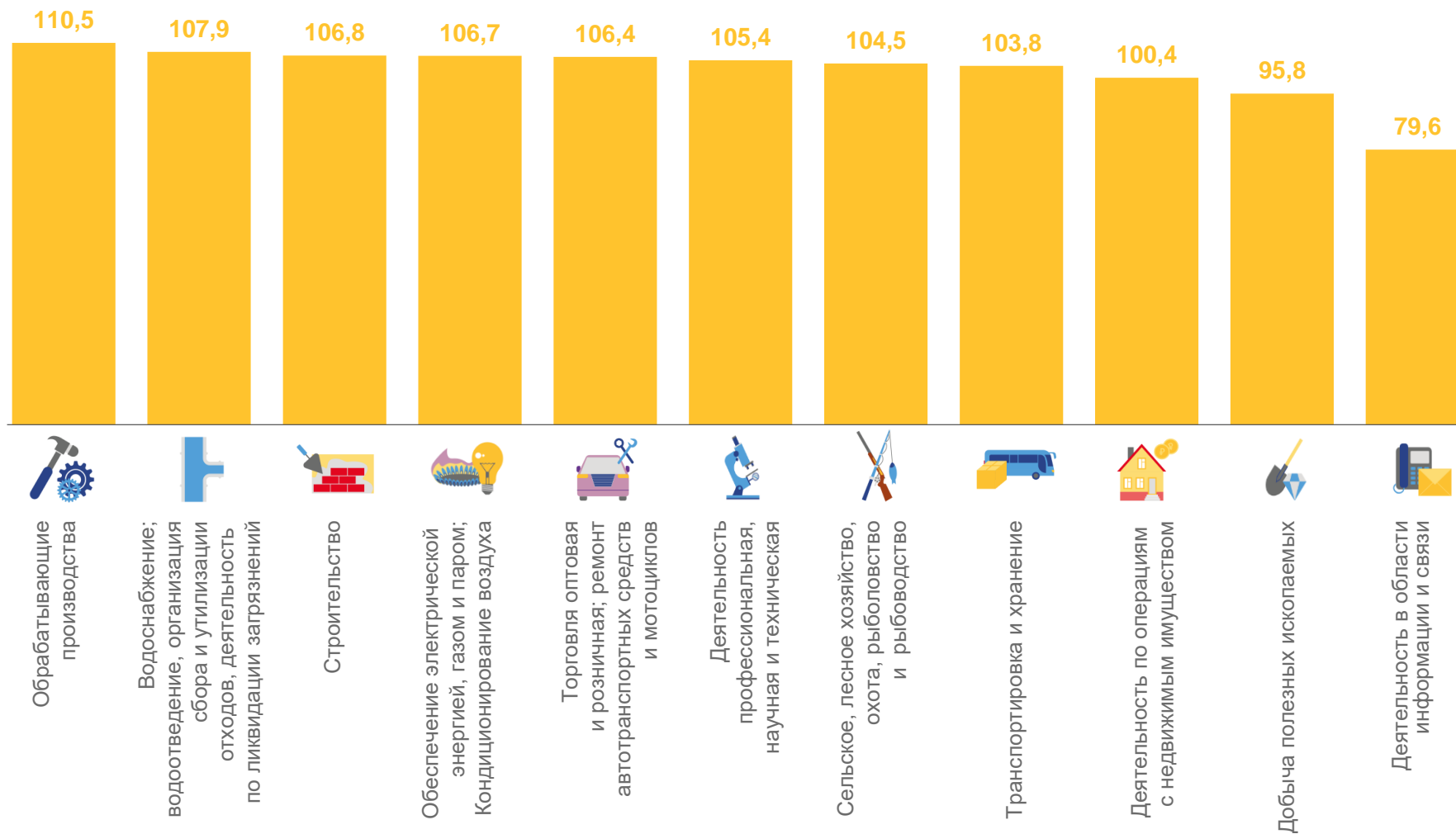


ТЕМП РОСТА ДЕБИТОРСКОЙ ЗАДОЛЖЕННОСТИ

НА 1 АВГУСТА 2023 ГОДА, В % К 1 ЧИСЛУ ПРЕДЫДУЩЕГО МЕСЯЦА

Всего по области
на 1 августа 2023 года

108,1%



■ на конец июля 2023 года

