ТЕРРИТОРИАЛЬНЫЙ ОРГАН ФЕДЕРАЛЬНОЙ СЛУЖБЫ
ГОСУДАРСТВЕННОЙ СТАТИСТИКИ
ПО РОСТОВСКОЙ ОБЛАСТИ

Индекс цен производителей сельскохозяйственной продукции, реализованной сельскохозяйственными организациями Ростовской области

август 2023 года

ФЕДЕРАЛЬНАЯ СЛУЖБА
ГОСУДАРСТВЕННОЙ СТАТИСТИКИ

Индекс цен производителей сельскохозяйственной продукции

Ростовской области

за август 2023 года

01 Индексы цен производителей сельскохозяйственной продукции

02 Индекс цен производителей на продукцию растениеводства

03 Индекс цен производителей на продукцию животноводства

* Ежемесячные данные оперативной статистики

ИНДЕКСЫ ЦЕН ПРОИЗВОДИТЕЛЕЙ СЕЛЬСКОХОЗЯЙСТВЕННОЙ ПРОДУКЦИИ

В % К ДЕКАБРЮ ПРЕДЫДУЩЕГО ГОДА

Август 2023 года к декабрю 2022 года

Продукция сельского хозяйства	98,9
Продукция растениеводства	93,9
Продукция животноводства	110,6

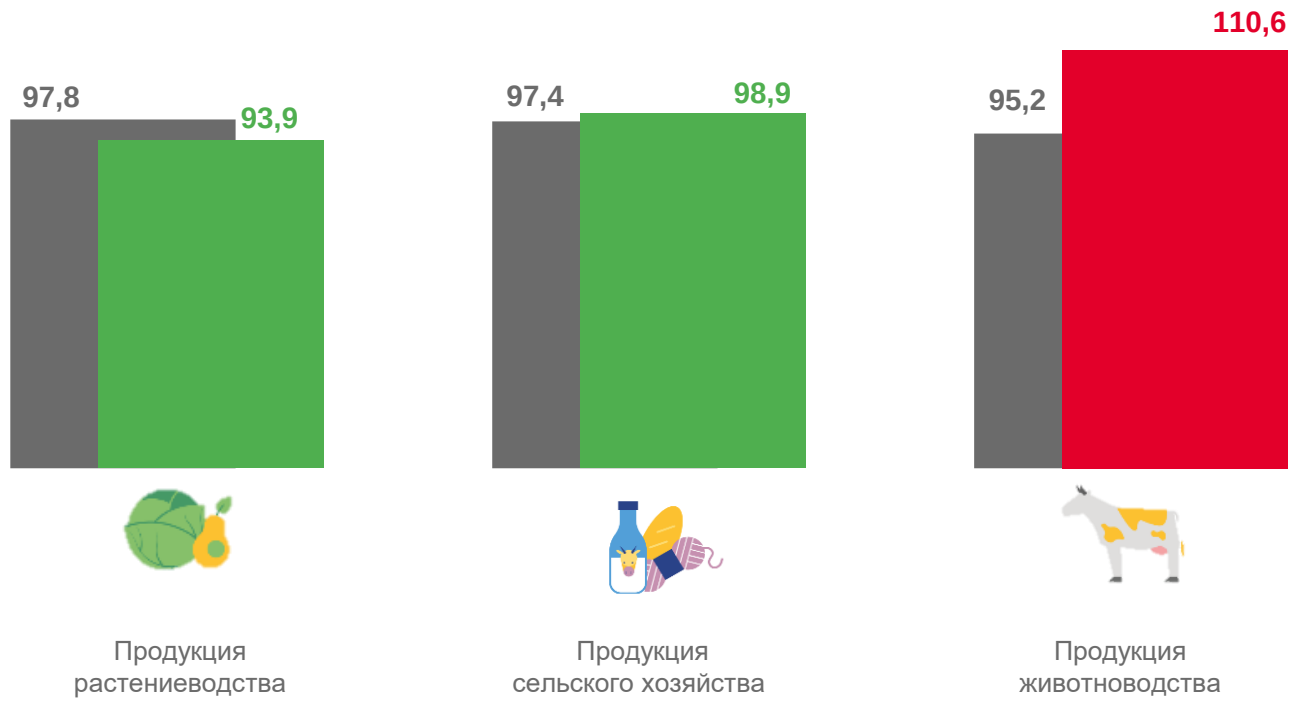

ИНДЕКСЫ ЦЕН ПРОИЗВОДИТЕЛЕЙ СЕЛЬСКОХОЗЯЙСТВЕННОЙ ПРОДУКЦИИ

В % К ПРЕДЫДУЩЕМУ МЕСЯЦУ

Август 2023 года к июлю 2023 года

Продукция сельского хозяйства **101,3**

Продукция животноводства **101,8**

Продукция растениеводства **101,1**

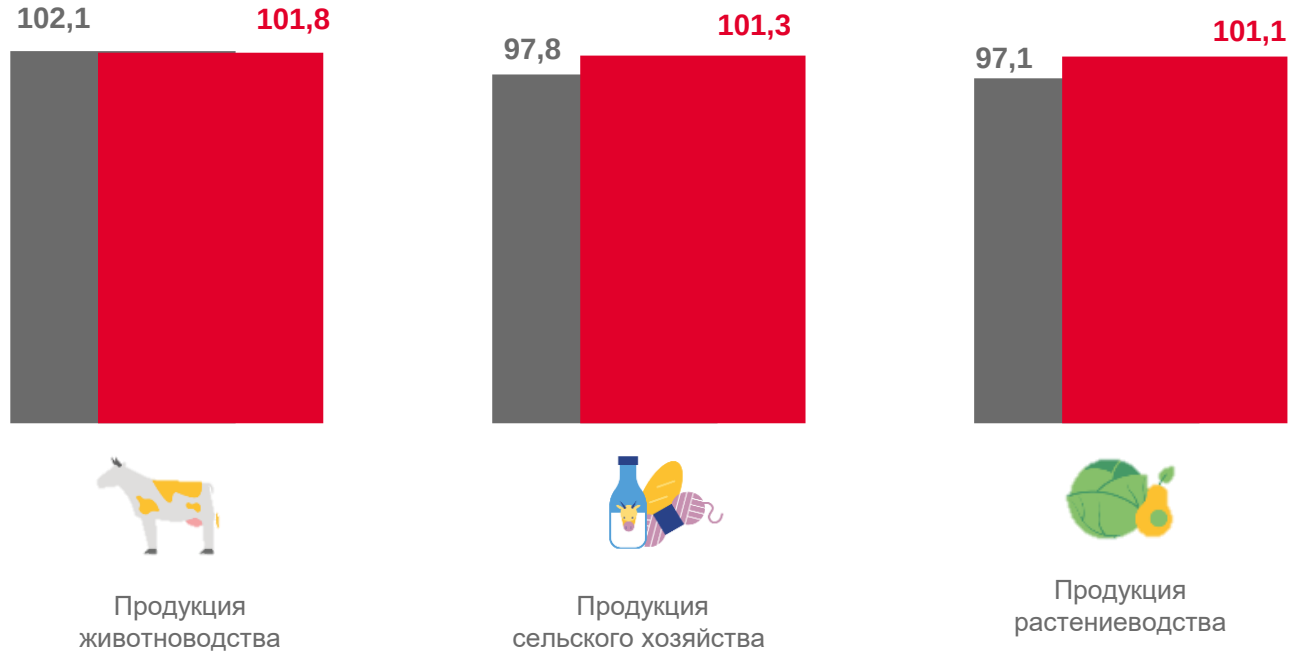

ИНДЕКСЫ ЦЕН ПРОИЗВОДИТЕЛЕЙ СЕЛЬСКОХОЗЯЙСТВЕННОЙ ПРОДУКЦИИ

В % К СООТВЕТСТВУЮЩЕМУ МЕСЯЦУ ПРЕДЫДУЩЕГО ГОДА

Август 2023 года к августу 2022 года

Продукция сельского хозяйства	91,6
Продукция растениеводства	85,4
Продукция животноводства	107,3

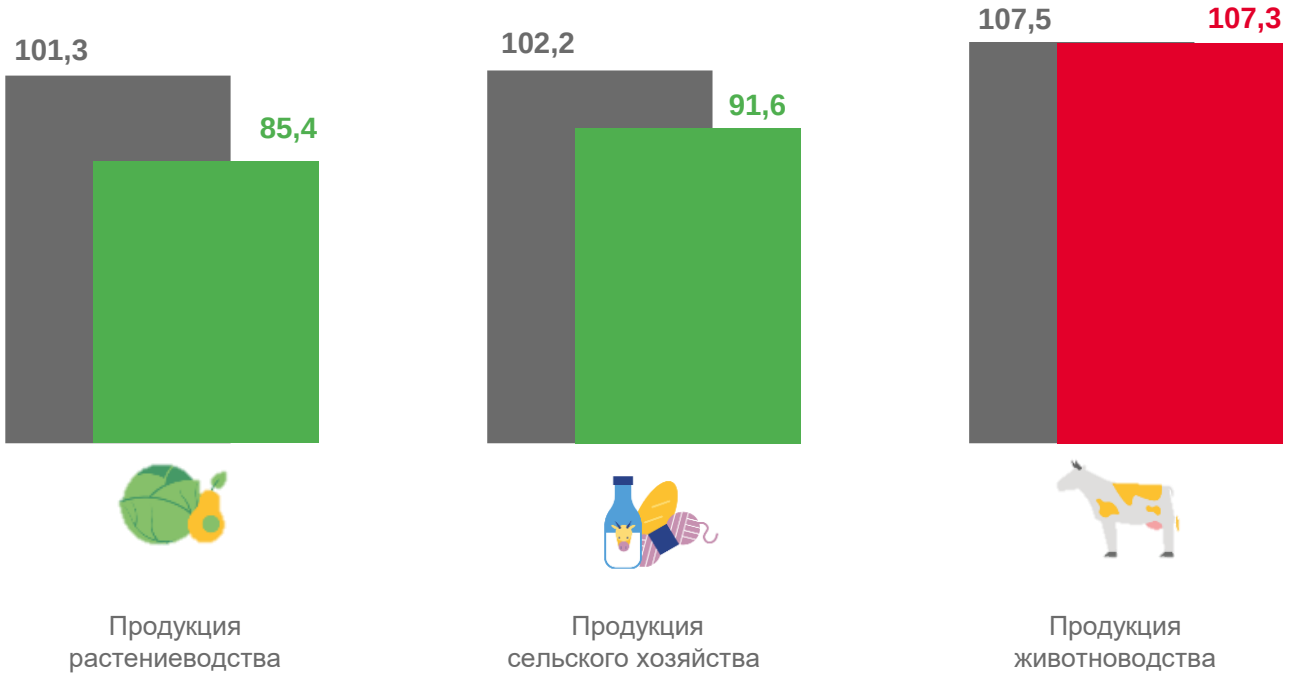

ИНДЕКСЫ ЦЕН ПРОИЗВОДИТЕЛЕЙ СЕЛЬСКОХОЗЯЙСТВЕННОЙ ПРОДУКЦИИ

В % К СООТВЕТСТВУЮЩЕМУ ПЕРИОДУ ПРЕДЫДУЩЕГО ГОДА

Январь - август 2023 года к январю - августу 2022 года

Продукция сельского хозяйства	88,9
Продукция растениеводства	84,1
Продукция животноводства	101,8

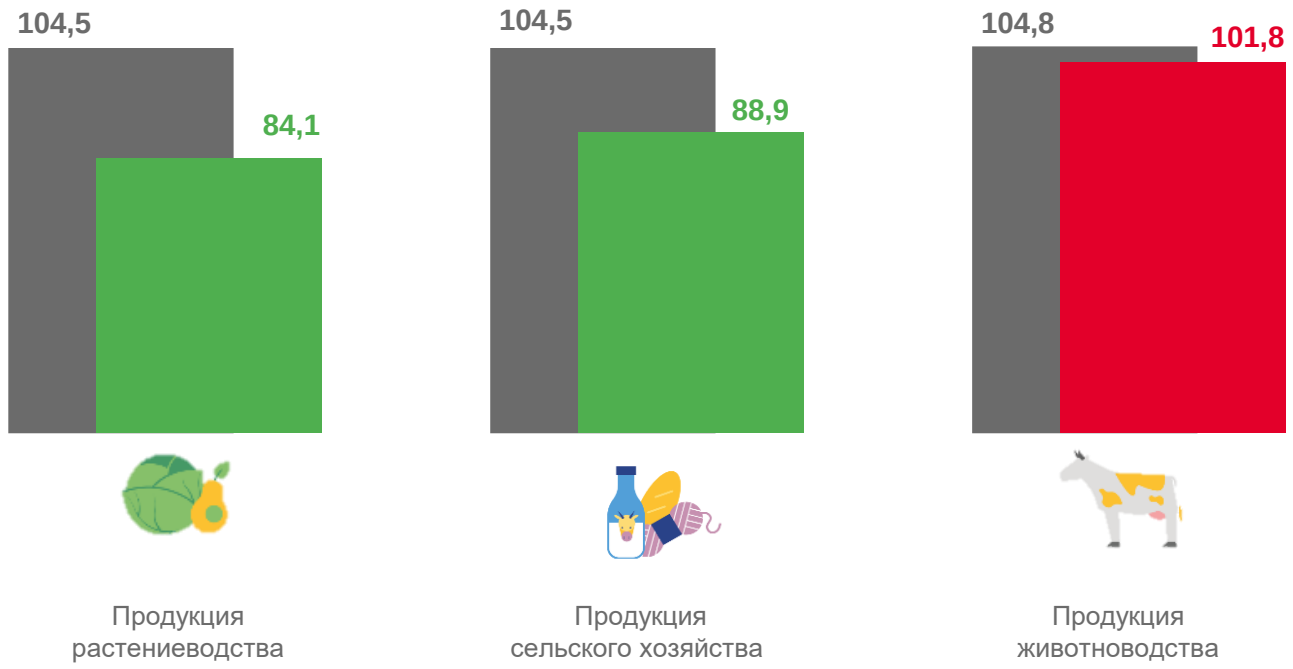

ИНДЕКСЫ ЦЕН ПРОИЗВОДИТЕЛЕЙ НА ПРОДУКЦИЮ РАСТЕНИЕВОДСТВА

В % К ДЕКАБРЮ ПРЕДЫДУЩЕГО ГОДА

Август 2023 года к декабрю 2022 года

Продукция растениеводства	93,9
Семена подсолнечника	80,0
Зерновые и зернобобовые культуры	97,3
Овощи	102,7
Картофель	116,3

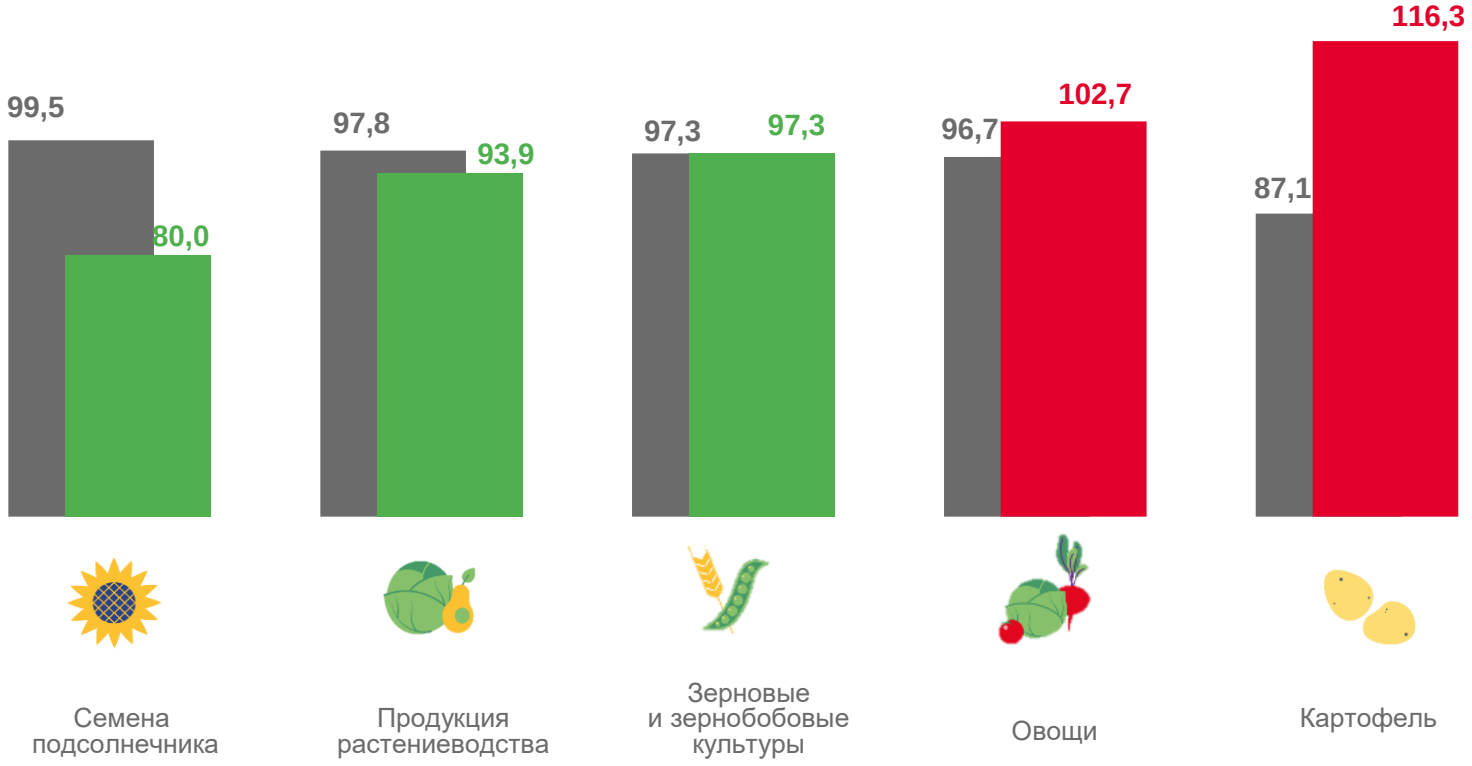

■ Август 2022 года к декабрю 2021 года ■ Август 2023 года к декабрю 2022 года

ИНДЕКСЫ ЦЕН ПРОИЗВОДИТЕЛЕЙ НА ПРОДУКЦИЮ РАСТЕНИЕВОДСТВА

В % К ПРЕДЫДУЩЕМУ МЕСЯЦУ

Август 2023 года к июлю 2023 года

Продукция растениеводства	101,1
Зерновые и зернобобовые культуры	101,4
Картофель	101,2
Овощи	100,7
Семена подсолнечника	100,3

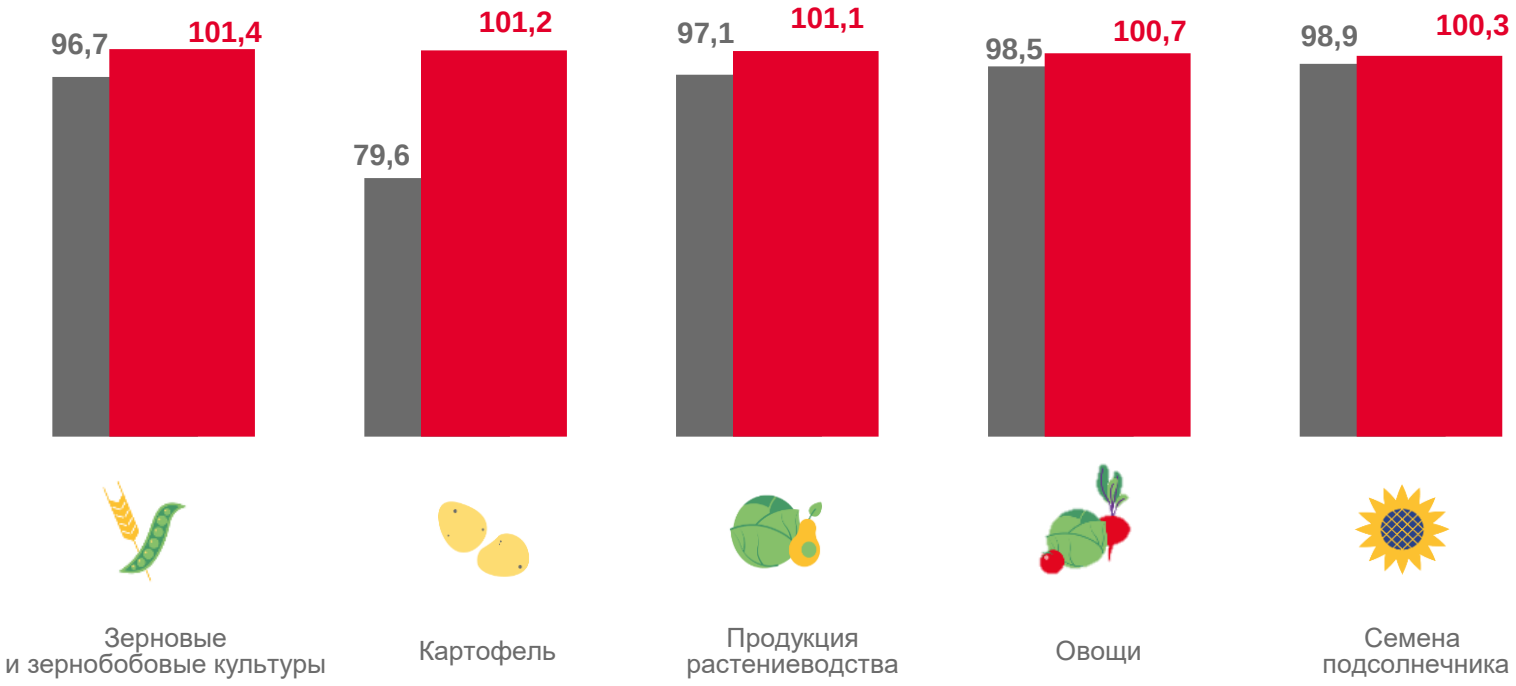

■ Август 2022 года к июлю 2022 года ■ Август 2023 года к июлю 2023 года

ИНДЕКСЫ ЦЕН ПРОИЗВОДИТЕЛЕЙ НА ПРОДУКЦИЮ ЖИВОТНОВОДСТВА

В % К ДЕКАБРЮ ПРЕДЫДУЩЕГО ГОДА

Август 2023 года к декабрю 2022 года

Продукция животноводства	**110,6**
Свиньи	**125,0**
Птица сельскохозяйственная живая	**117,1**
Крупный рогатый скот	**103,1**
Яйца куриные в скорлупе свежие	**97,3**
Молоко сырое крупного рогатого скота	**88,1**

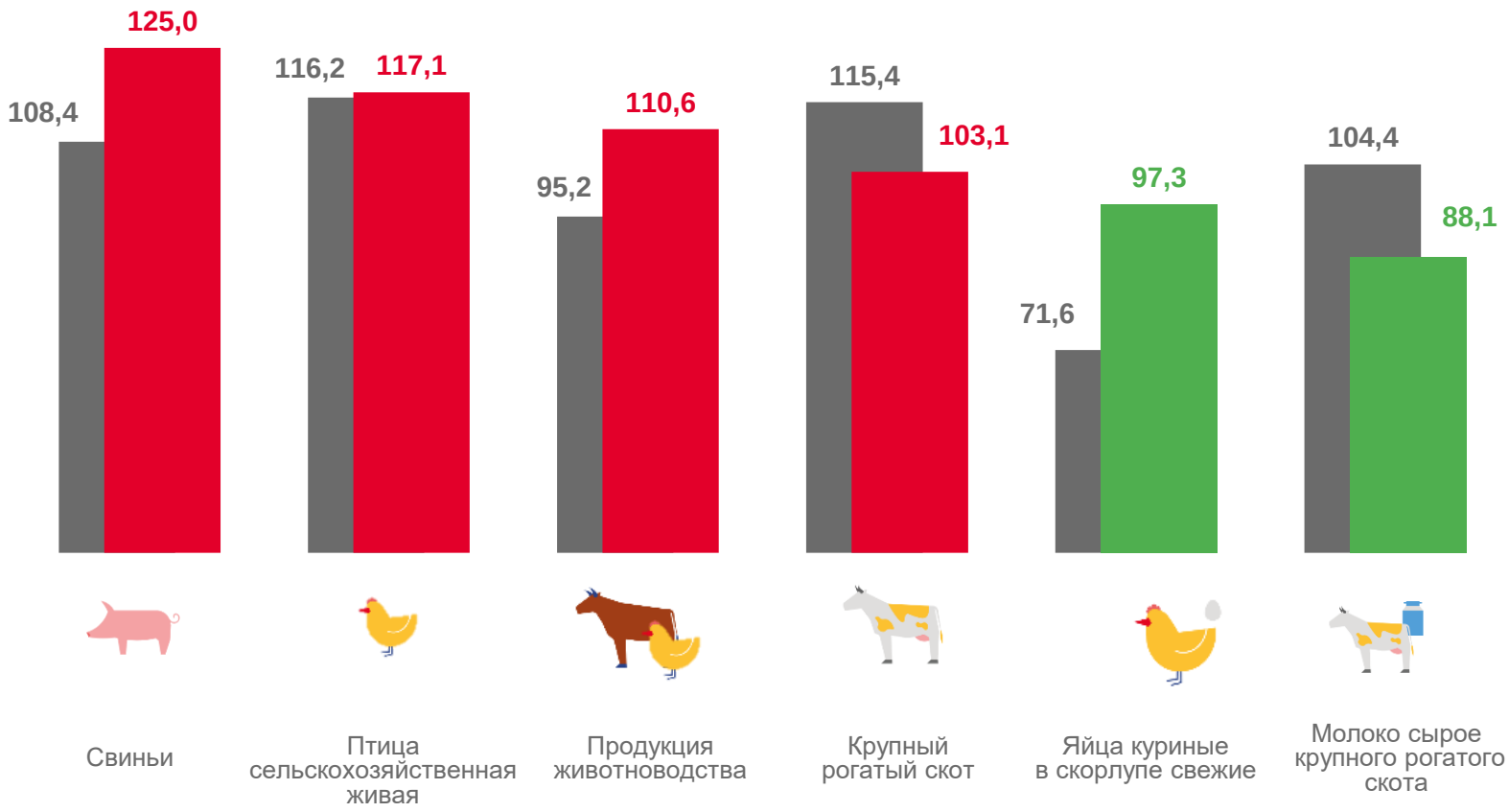

■ Август 2022 года к декабрю 2021 года ■ Август 2023 года к декабрю 2022 года

ИНДЕКСЫ ЦЕН ПРОИЗВОДИТЕЛЕЙ НА ПРОДУКЦИЮ ЖИВОТНОВОДСТВА

В % К ПРЕДЫДУЩЕМУ МЕСЯЦУ

Август 2023 года к июлю 2023 года

Продукция животноводства	101,8
Свиньи	108,3
Яйца куриные в скорлупе свежие	104,0
Крупный рогатый скот	101,2
Птица сельскохозяйственная живая	99,5
Молоко сырое крупного рогатого скота	98,9

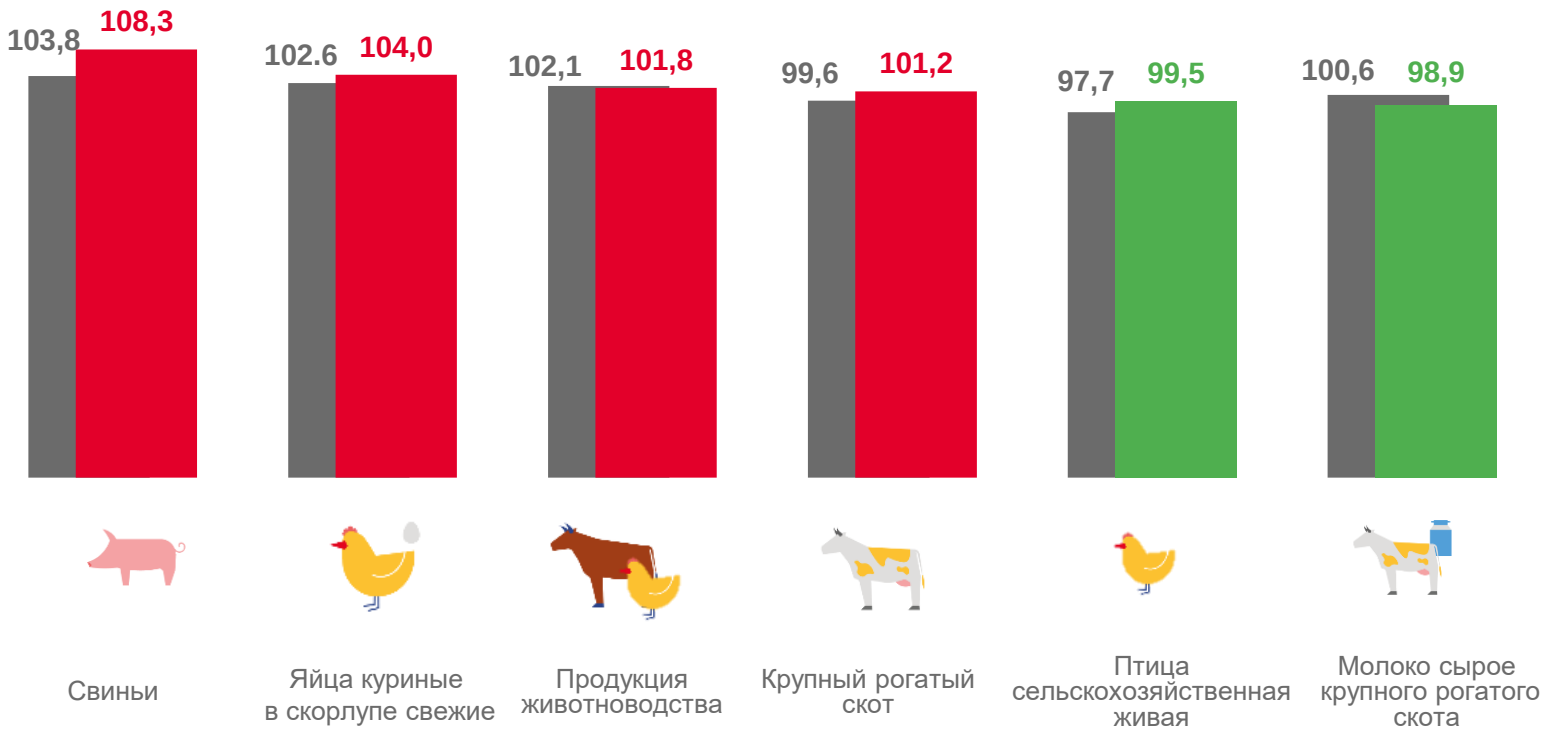

Август 2022 года к июлю 2022 года
Август 2023 года к июлю 2023 года

ИНДЕКСЫ ЦЕН ПРОИЗВОДИТЕЛЕЙ НА СЕЛЬСКОХОЗЯЙСТВЕННУЮ ПРОДУКЦИЮ

ЗА ЯНВАРЬ - ДЕКАБРЬ 2022 ГОДА И ЯНВАРЬ - АВГУСТ 2023 ГОДА

Август 2023 года, %

в % к предыдущему месяцу

к июлю 2023 года **101,3**

к декабрю 2022 года **98,9**

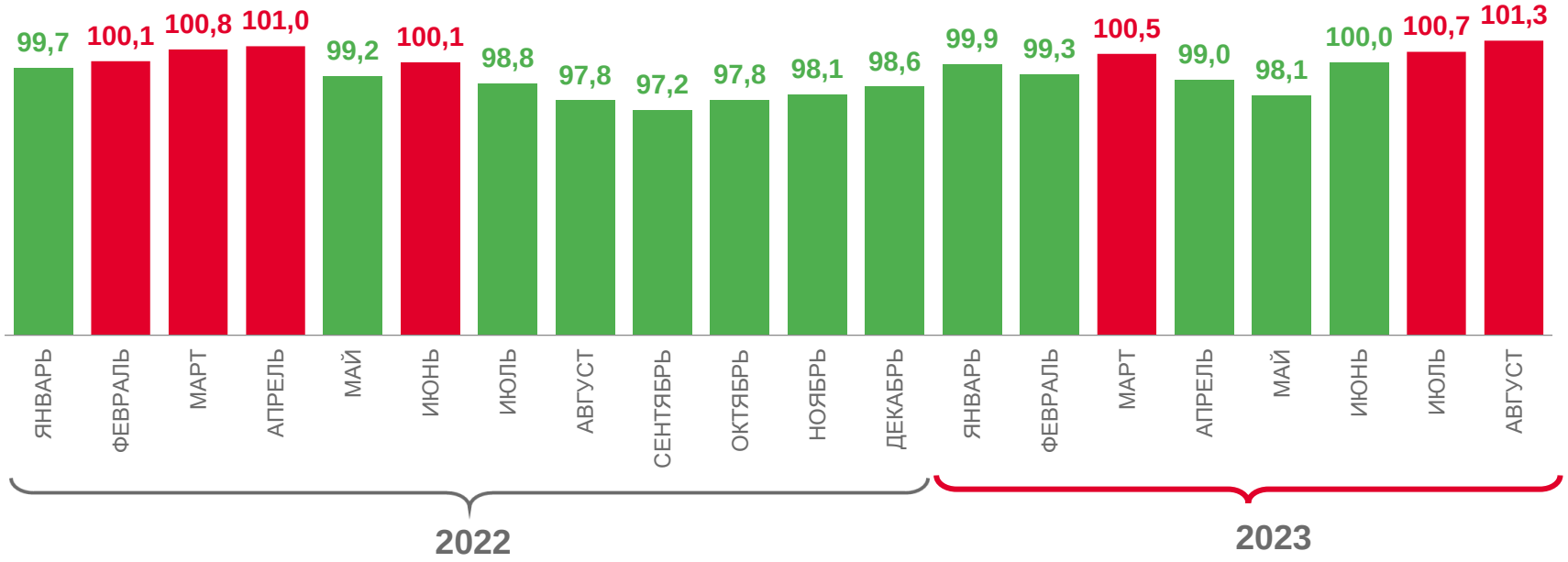

ИНДЕКСЫ ЦЕН ПРОИЗВОДИТЕЛЕЙ НА ПРОДУКЦИЮ РАСТЕНИЕВОДСТВА

ЗА ЯНВАРЬ - ДЕКАБРЬ 2022 ГОДА И ЯНВАРЬ - АВГУСТ 2023 ГОДА

Август 2023 года, %

в % к предыдущему месяцу

к июлю 2023 года **101,1**

к декабрю 2022 года **93,9**

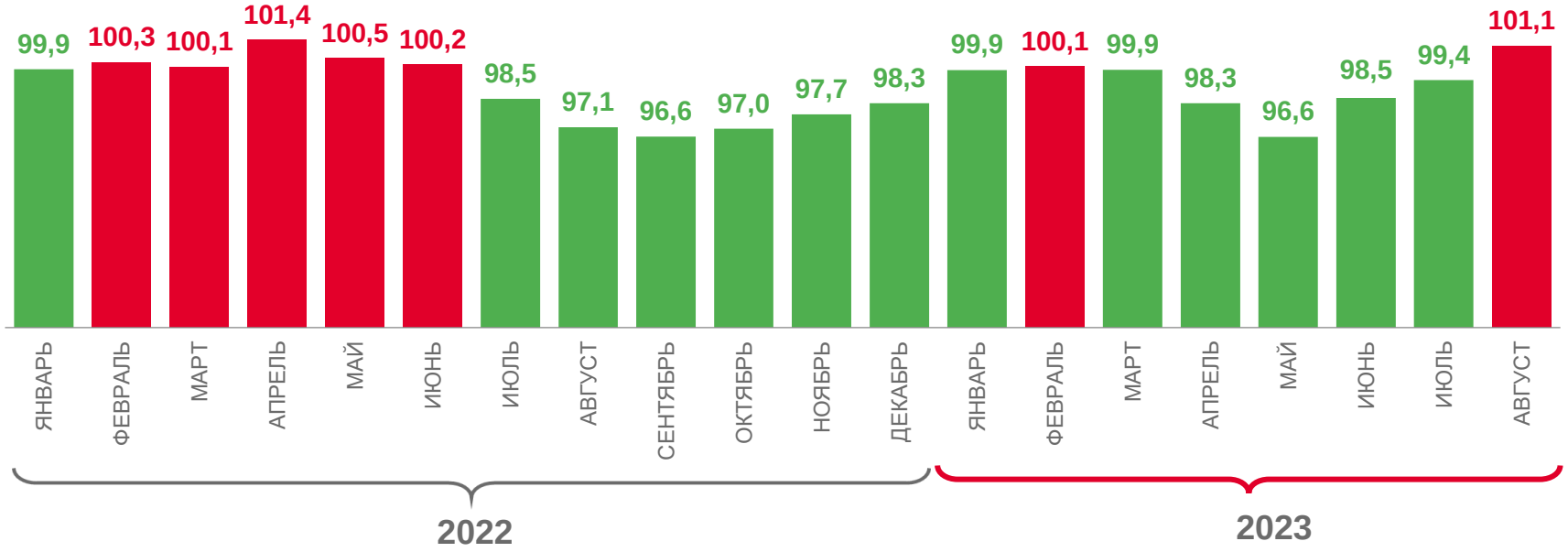

ИНДЕКСЫ ЦЕН ПРОИЗВОДИТЕЛЕЙ НА ПРОДУКЦИЮ ЖИВОТНОВОДСТВА

ЗА ЯНВАРЬ - ДЕКАБРЬ 2022 ГОДА И ЯНВАРЬ - АВГУСТ 2023 ГОДА

Август 2023 года, %

в % к предыдущему месяцу

к июлю 2023 года **101,8**
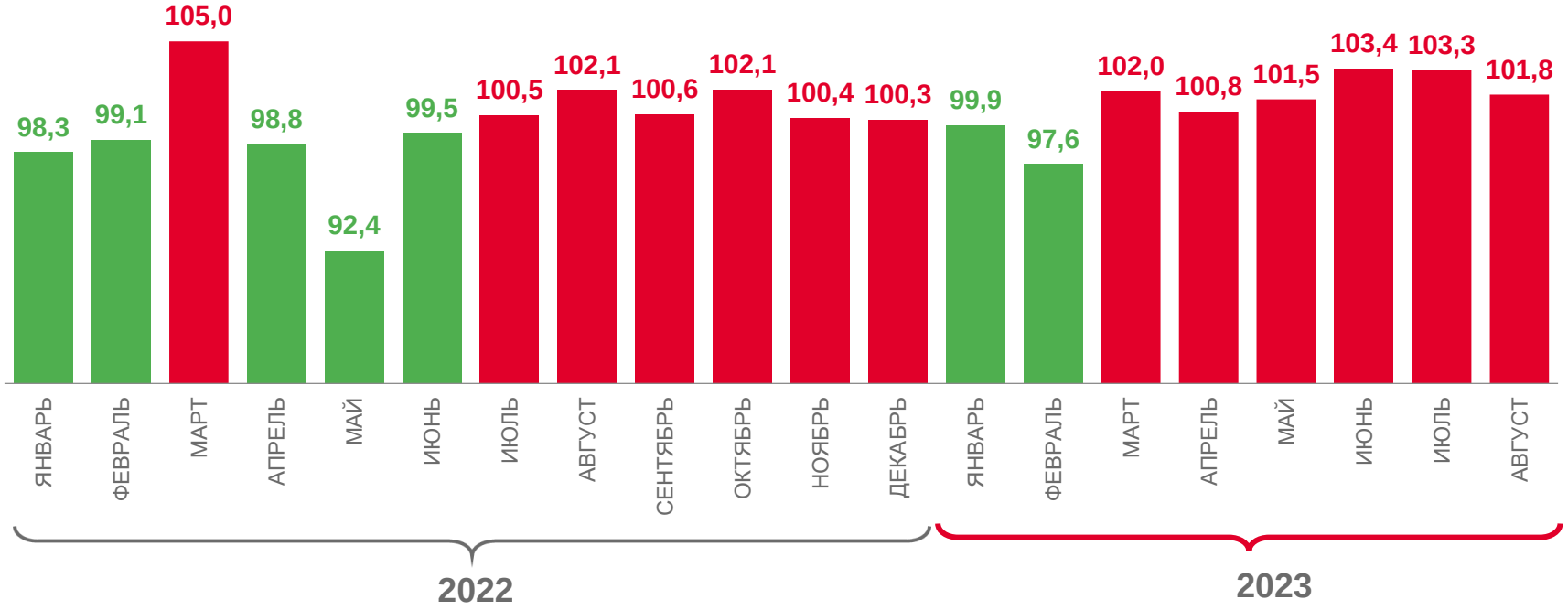
к декабрю 2022 года **110,6**