



ТЕРРИТОРИАЛЬНЫЙ ОРГАН ФЕДЕРАЛЬНОЙ СЛУЖБЫ
ГОСУДАРСТВЕННОЙ СТАТИСТИКИ
ПО РОСТОВСКОЙ ОБЛАСТИ

Итоги развития промышленности Ростовской области



январь - июль 2023 года



ФЕДЕРАЛЬНАЯ СЛУЖБА
ГОСУДАРСТВЕННОЙ СТАТИСТИКИ

Итоги развития промышленности

Ростовской области

январь - июль 2023 года

- 01 Индексы производства
- 02 Отгружено товаров собственного производства, выполнено работ и услуг собственными силами промышленными видами деятельности
- 03 Добыча полезных ископаемых
- 04 Добыча отдельных видов полезных ископаемых
- 05 Индексы производства по основным видам обрабатывающих производств
- 06 Производство отдельных видов продукции обрабатывающих производств
- 07 Отгружено товаров собственного производства, выполнено работ и услуг собственными силами основными видами обрабатывающих производств
- 08 Обеспечение электрической энергией, газом и паром; кондиционирование воздуха
- 09 Производство электро- и теплоэнергии
- 10 Водоснабжение; водоотведение, организация сбора и утилизации отходов, деятельность по ликвидации загрязнений

* Ежемесячные данные оперативной статистики





ИНДЕКСЫ ПРОИЗВОДСТВА

ЯНВАРЬ - ИЮЛЬ 2023 ГОДА В % К ЯНВАРЮ - ИЮЛЮ 2022 ГОДА

Промышленное производство

105,1



Обрабатывающие производства

109,8



Обеспечение электрической энергией, газом и паром; кондиционирование воздуха

90,6



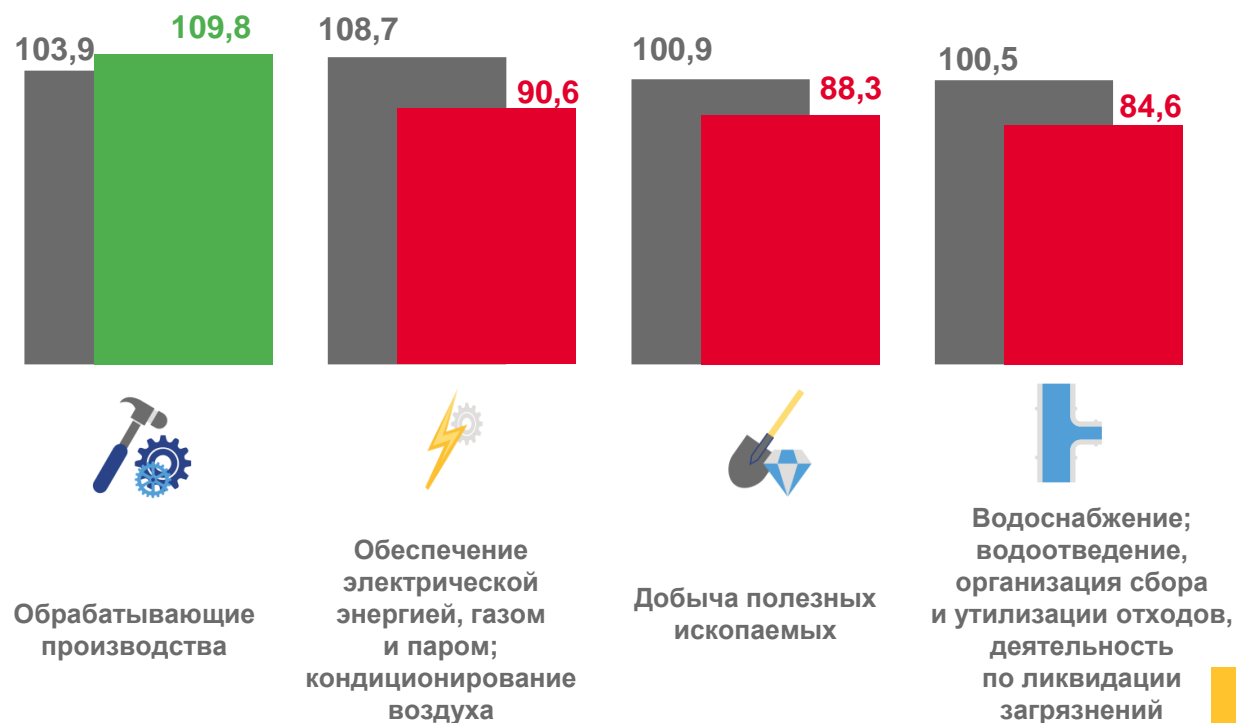
Добыча полезных ископаемых

88,3



Водоснабжение; водоотведение, организация сбора и утилизации отходов, деятельность по ликвидации загрязнений

84,6



■ Январь - июль 2022 года к январю - июлю 2021 года

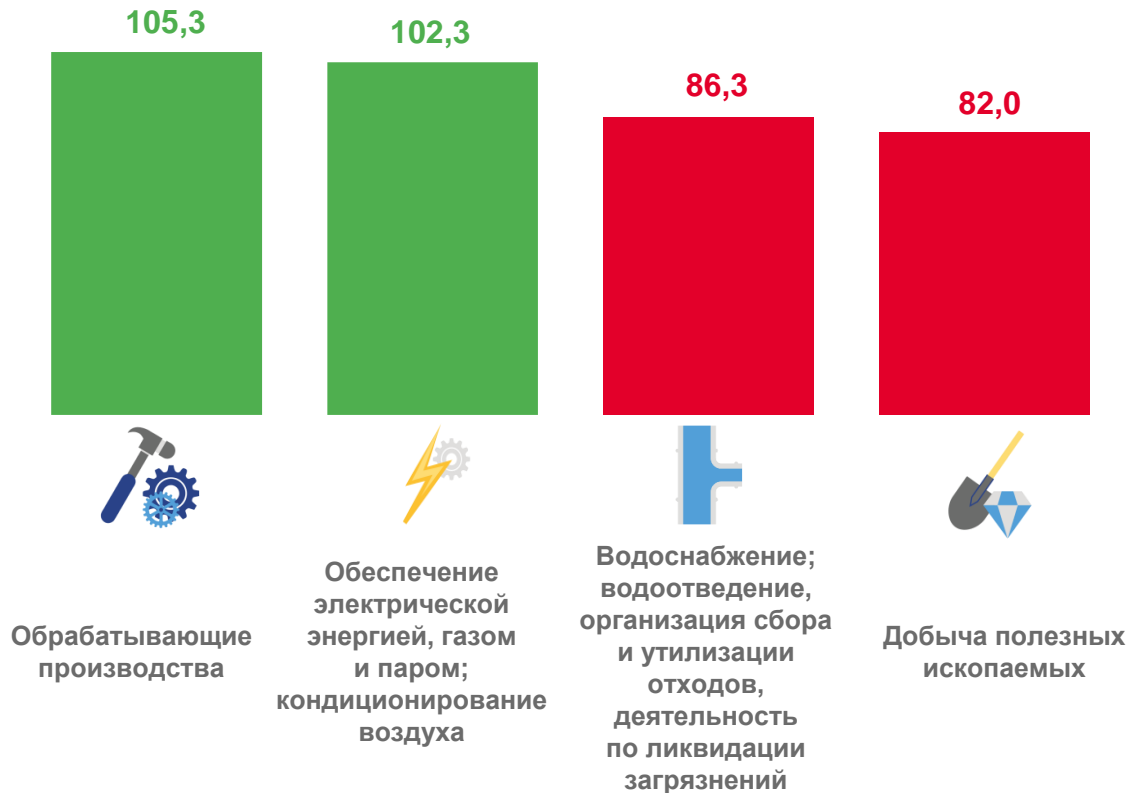
■ Январь - июль 2023 года к январю - июлю 2022 года





ОТГРУЖЕНО ТОВАРОВ СОБСТВЕННОГО ПРОИЗВОДСТВА, ВЫПОЛНЕНО РАБОТ И УСЛУГ СОБСТВЕННЫМИ СИЛАМИ ПРОМЫШЛЕННЫМИ ВИДАМИ ДЕЯТЕЛЬНОСТИ

ЯНВАРЬ - ИЮЛЬ 2023 ГОДА В % К ЯНВАРЮ - ИЮЛЮ 2022 ГОДА



■ Январь - июль 2023 года к январю - июлю 2022 года

Промышленное производство

903,7 млрд руб. ▲ **+3,6%**

Обработывающие производства

745,5 млрд руб. ▲ **+5,3%**

Обеспечение электрической энергией, газом и паром; кондиционирование воздуха

113,0 млрд руб. ▲ **+2,3%**

Водоснабжение; водоотведение, организация сбора и утилизации отходов, деятельность по ликвидации загрязнений

21,4 млрд руб. ▼ **-13,7%**

Добыча полезных ископаемых

23,8 млрд руб. ▼ **-18,0%**



ДОБЫЧА ПОЛЕЗНЫХ ИСКОПАЕМЫХ

ЯНВАРЬ - ИЮЛЬ 2023 ГОДА В % К ЯНВАРЮ - ИЮЛЮ 2022 ГОДА

Индексы промышленного производства

Добыча полезных ископаемых

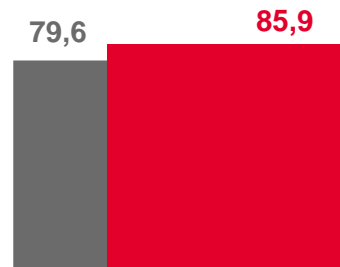
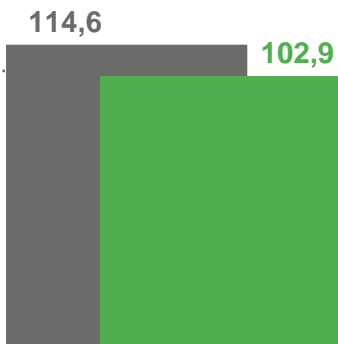
88,3

Добыча прочих полезных ископаемых

102,9

Добыча угля

85,9



Добыча прочих полезных ископаемых

Добыча угля

■ Январь - июль 2022 года к январю - июлю 2021 года
 ■ Январь - июль 2023 года к январю - июлю 2022 года

Отгружено товаров собственного производства

Добыча полезных ископаемых

23,8 млрд руб. **▼-18,0%**

Добыча прочих полезных ископаемых

10,8 млрд руб. **▲+18,2%**

Добыча угля

11,2 млрд руб. **▼-38,8%**





ДОБЫЧА ОТДЕЛЬНЫХ ВИДОВ ПОЛЕЗНЫХ ИСКОПАЕМЫХ

ЯНВАРЬ - ИЮЛЬ 2023 ГОДА В % К ЯНВАРЮ - ИЮЛЮ 2022 ГОДА



Камень природный
дробленый

▲ В 2,7 р.



Щебень

▲ +10,2%



Антрацит

▼ -2,4%



Пески природные

▼ -18,9%



Антрацит
обогащенный

▼ -26,6%





ИНДЕКСЫ ПРОИЗВОДСТВА ПО ОСНОВНЫМ ВИДАМ ОБРАБАТЫВАЮЩИХ ПРОИЗВОДСТВ

ЯНВАРЬ - ИЮЛЬ 2023 ГОДА В % К ЯНВАРЮ - ИЮЛЮ 2022 ГОДА



152,5%

Производство автотранспортных средств, прицепов и полуприцепов



141,3%

Производство готовых металлических изделий, кроме машин и оборудования



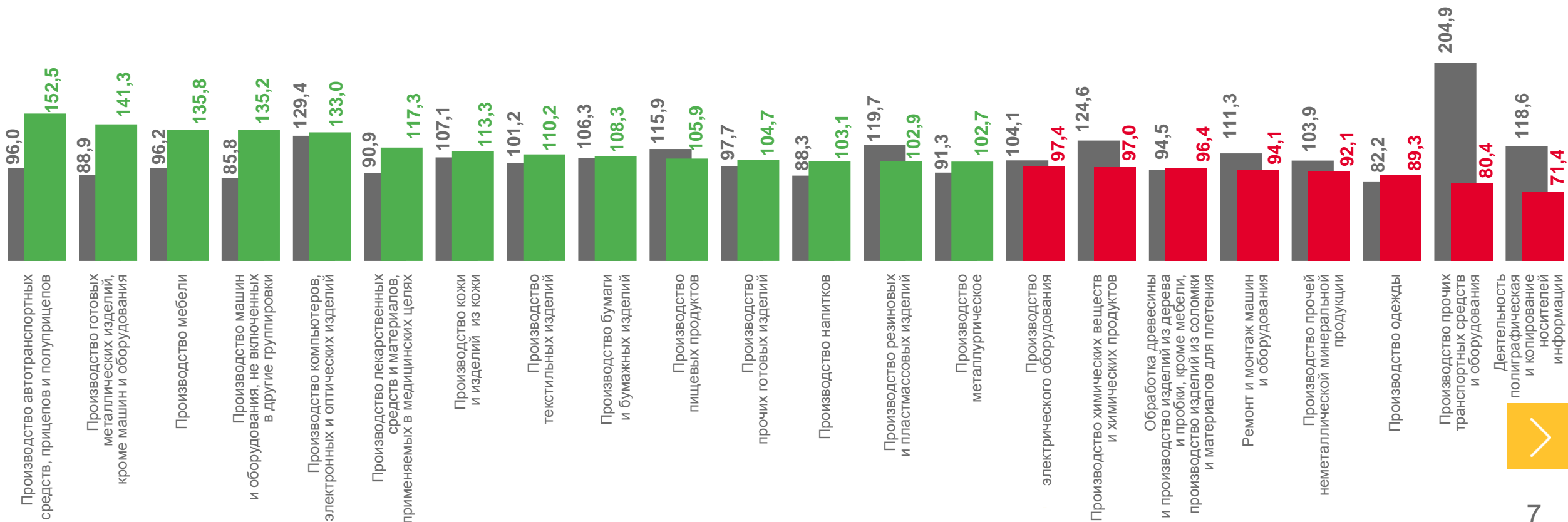
80,4%

Производство прочих транспортных средств и оборудования



71,4%

Деятельность полиграфическая и копирование носителей информации





ПРОИЗВОДСТВО ОТДЕЛЬНЫХ ВИДОВ ПРОДУКЦИИ ОБРАБАТЫВАЮЩИХ ПРОИЗВОДСТВ

ЯНВАРЬ - ИЮЛЬ 2023 ГОДА В % К ЯНВАРЮ - ИЮЛЮ 2022 ГОДА

Оборудование
эксплуатационное
для ядерных установок

▲ в 4,3 р.

Комбайны
зерноуборочные

▲ +72,1%

Тракторы
для сельского
хозяйства

▲ +56,5%

Волокна
химические

▲ +17,3%

Материалы
лакокрасочные

▲ +12,6%

Портландцемент

▲ +11,3%

Трубы, профили
пустотелые и их
фитинги стальные

▲ +10,4%

Стекло листовое

▲ +5,8%

Электровозы
магистральные

▲ +1,9%

Сталь
легированная

▲ +0,1%

Мясо и субпродукты
пищевые домашней
птицы

▼ -2,2%

Изделия
упаковочные
пластмассовые

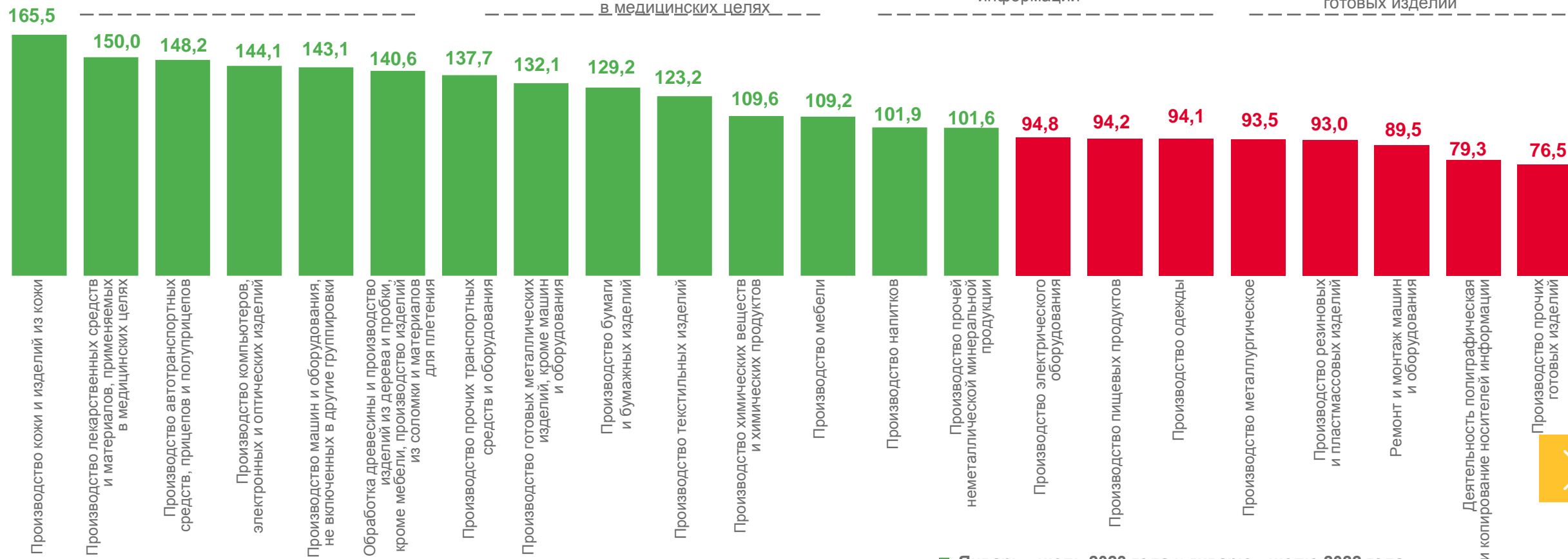

▼ -4,1%





ОТГРУЖЕНО ТОВАРОВ СОБСТВЕННОГО ПРОИЗВОДСТВА, ВЫПОЛНЕНО РАБОТ И УСЛУГ СОБСТВЕННЫМИ СИЛАМИ ОСНОВНЫМИ ВИДАМИ ОБРАБАТЫВАЮЩИХ ПРОИЗВОДСТВ

ЯНВАРЬ - ИЮЛЬ 2023 ГОДА В % К ЯНВАРЮ - ИЮЛЮ 2022 ГОДА





ОБЕСПЕЧЕНИЕ ЭЛЕКТРИЧЕСКОЙ ЭНЕРГИЕЙ, ГАЗОМ И ПАРОМ; КОНДИЦИОНИРОВАНИЕ ВОЗДУХА

ЯНВАРЬ - ИЮЛЬ 2023 ГОДА В % К ЯНВАРЮ - ИЮЛЮ 2022 ГОДА

Индексы промышленного производства

Обеспечение электрической энергией, газом и паром; кондиционирование воздуха

90,6

Производство, передача и распределение пара и горячей воды; кондиционирование воздуха

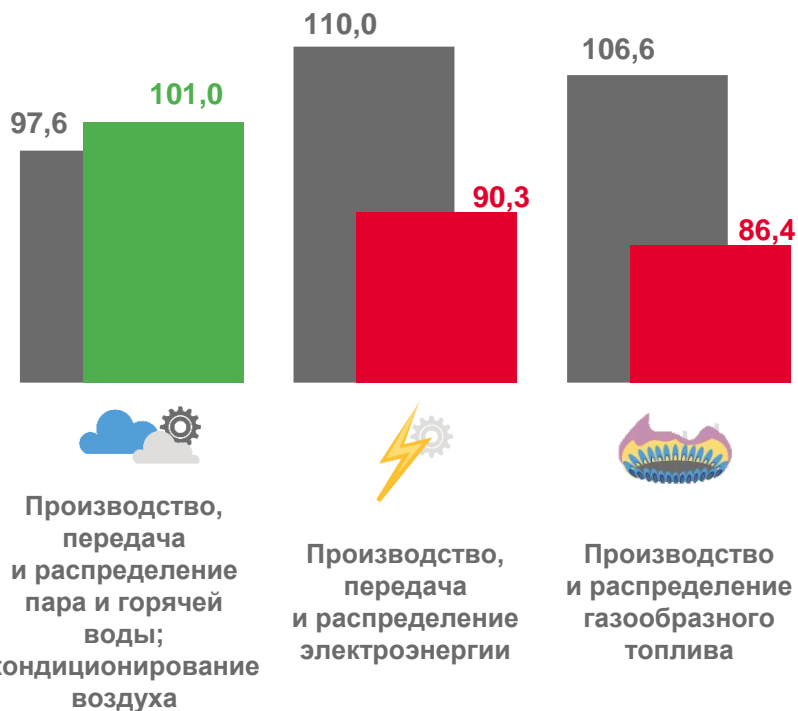
101,0

Производство, передача и распределение электроэнергии

90,3

Производство и распределение газообразного топлива

86,4



■ Январь - июль 2022 года к январю - июлю 2021 года

■ Январь - июнь 2023 года к январю - июню 2022 года

Отгружено товаров собственного производства

Обеспечение электрической энергией, газом и паром; кондиционирование воздуха

113,0 млрд руб. ▲ +2,3%

Производство, передача и распределение пара и горячей воды; кондиционирование воздуха


16,9 млрд руб. ▲ +8,3%

Производство, передача и распределение электроэнергии

91,2 млрд руб. ▲ +1,7%

Производство и распределение газообразного топлива

4,9 млрд руб. ▼ -5,0%



ПРОИЗВОДСТВО ЭЛЕКТРО- И ТЕПЛОЭНЕРГИИ

ЯНВАРЬ - ИЮЛЬ 2023 ГОДА В % К ЯНВАРЮ - ИЮЛЮ 2022 ГОДА

Электроэнергия в целом

▼ -9,5%

Электроэнергия, произведенная гидроэлектростанциями

▲ +98,9%

Электроэнергия, произведенная тепловыми электростанциями

▲ +8,8%

Пар и горячая вода

▲ +1,3%

Электроэнергия, произведенная ветровыми электростанциями

▲ +1,1%

Электроэнергия, произведенная атомными электростанциями (АЭС) общего назначения

▼ -16,5%



ВОДОСНАБЖЕНИЕ; ВОДООТВЕДЕНИЕ, ОРГАНИЗАЦИЯ СБОРА И УТИЛИЗАЦИИ ОТХОДОВ, ДЕЯТЕЛЬНОСТЬ ПО ЛИКВИДАЦИИ ЗАГРЯЗНЕНИЙ

ЯНВАРЬ - ИЮЛЬ 2023 ГОДА В % К ЯНВАРЮ - ИЮЛЮ 2022 ГОДА

Индексы промышленного производства

Водоснабжение; водоотведение, организация сбора и утилизации отходов, деятельность по ликвидации загрязнений

84,6



Сбор и обработка сточных вод

102,9



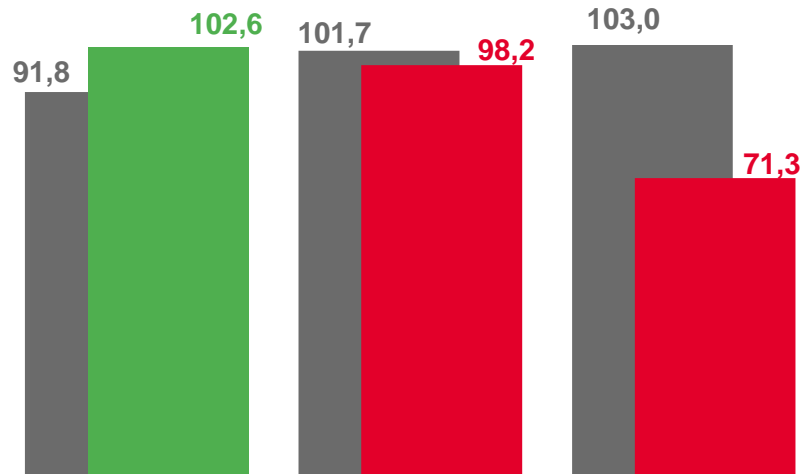
Забор, очистка и распределение воды

98,2



Сбор, обработка и утилизация отходов; обработка вторичного сырья

71,3



Сбор, обработка и утилизация отходов; обработка вторичного сырья

■ Январь - июль 2022 года к январю - июлю 2021 года

■ Январь - июль 2023 года к январю - июлю 2022 года

Отгружено товаров собственного производства

Водоснабжение; водоотведение, организация сбора и утилизации отходов, деятельность по ликвидации загрязнений

21,4 млрд руб. ▼ -13,7%



Сбор и обработка сточных вод

3,0 млрд руб. ▲ +17,3%



Забор, очистка и распределение воды

6,4 млрд руб. ▲ +14,4%



Сбор, обработка и утилизация отходов; обработка вторичного сырья

12,0 млрд руб. ▼ -28,0%

