ТЕРРИТОРИАЛЬНЫЙ ОРГАН ФЕДЕРАЛЬНОЙ СЛУЖБЫ
ГОСУДАРСТВЕННОЙ СТАТИСТИКИ
ПО РОСТОВСКОЙ ОБЛАСТИ

Индекс цен производителей промышленных товаров Ростовской области

за июль 2023 года

ФЕДЕРАЛЬНАЯ СЛУЖБА
ГОСУДАРСТВЕННОЙ СТАТИСТИКИ

Индекс цен производителей промышленных товаров

Ростовской области

за июль 2023 года

01 Индексы цен производителей промышленных товаров

02 Индексы цен производителей по добыче полезных ископаемых

03 Индексы цен производителей по обрабатывающим производствам

04 Индексы цен производителей по обеспечению электрической энергией

05 Индексы цен производителей в водоснабжении; водоотведении, организации сбора и утилизации отходов, деятельности по ликвидации загрязнений

* Ежемесячные данные оперативной статистики

ИНДЕКСЫ ЦЕН ПРОИЗВОДИТЕЛЕЙ ПРОМЫШЛЕННЫХ ТОВАРОВ

В % К ДЕКАБРЮ ПРЕДЫДУЩЕГО ГОДА

Июль 2023 года к декабрю 2022 года, %

105,0
Индекс цен производителей промышленных товаров

113,2
Добыча полезных ископаемых

104,9
Обрабатывающие производства

104,4
Обеспечение электрической энергией, газом и паром; кондиционирование воздуха

102,9
Водоснабжение; водоотведение, организация сбора и утилизации отходов, деятельность по ликвидации загрязнений

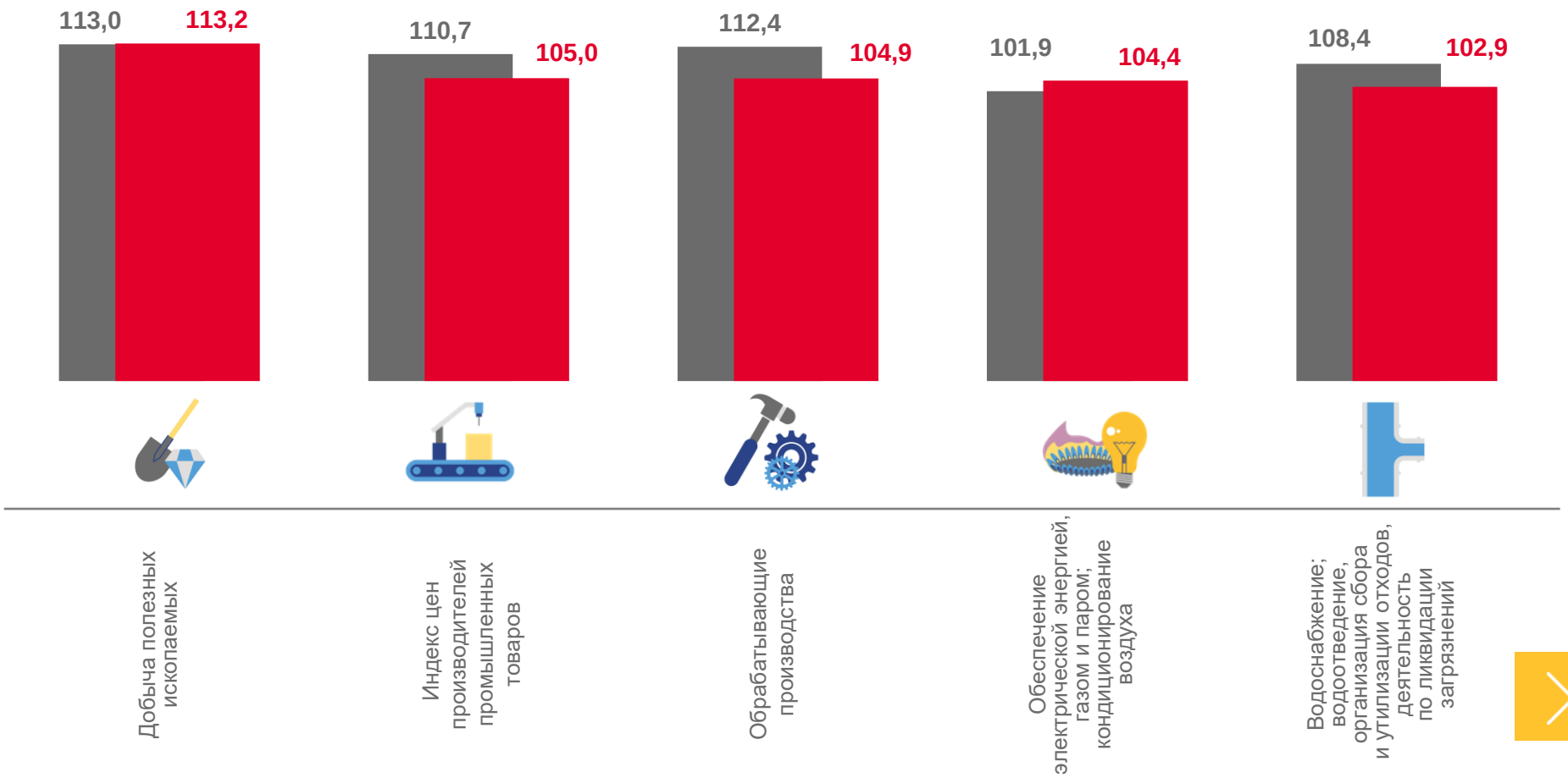

ИНДЕКСЫ ЦЕН ПРОИЗВОДИТЕЛЕЙ ПО ДОБЫЧЕ ПОЛЕЗНЫХ ИСКОПАЕМЫХ

В % К ПРЕДЫДУЩЕМУ МЕСЯЦУ

Июль 2023 года к июню 2023 года, %

101,8
Добыча полезных ископаемых

102,1
Добыча прочих полезных ископаемых

101,4
Добыча угля

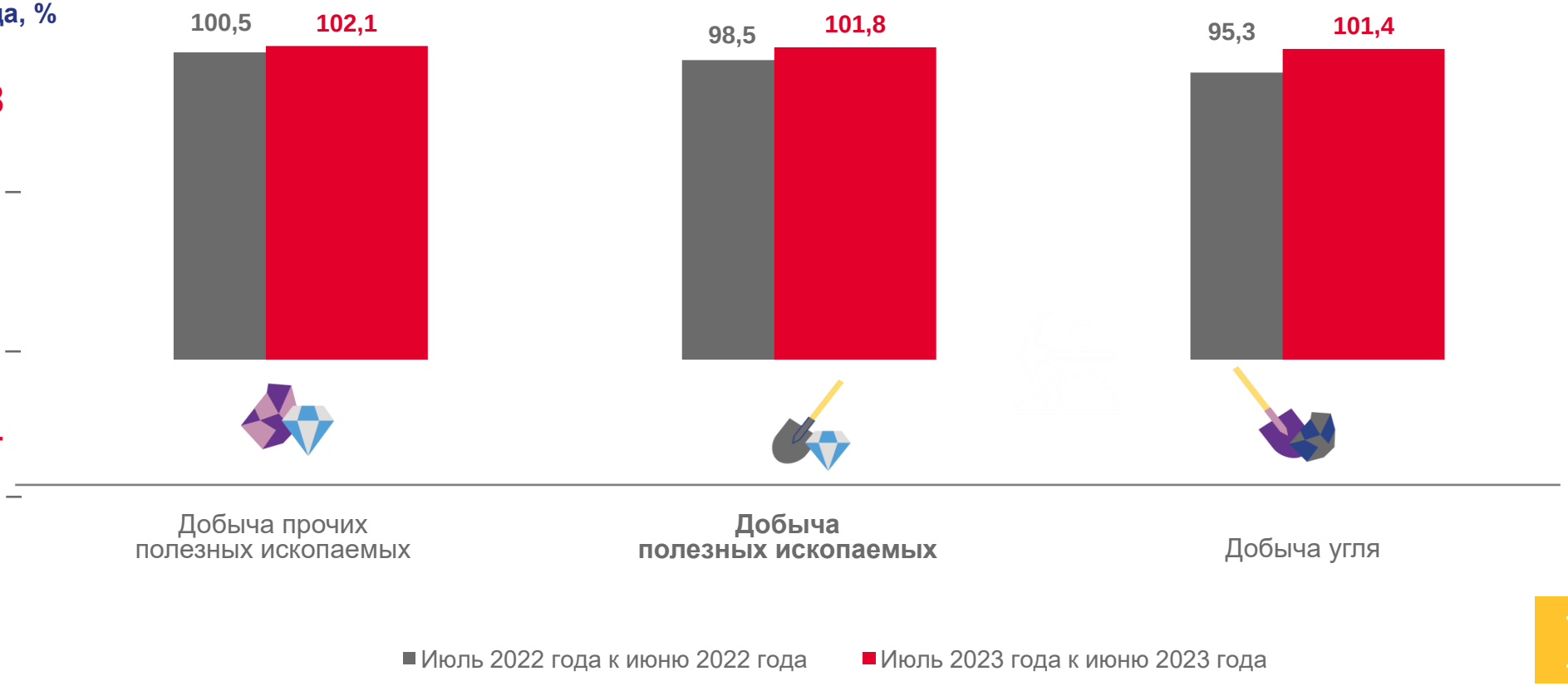

ИНДЕКСЫ ЦЕН ПРОИЗВОДИТЕЛЕЙ ПО ОБРАБАТЫВАЮЩИМ ПРОИЗВОДСТВАМ

В % К ПРЕДЫДУЩЕМУ МЕСЯЦУ

Июль 2023 года к июню 2023 года, %

100,5 Обрабатывающие производства

111,6 Производство табачных изделий

108,2 Производство кокса и нефтепродуктов

101,8 Производство металлургическое

99,5 Производство напитков

98,4 Деятельность полиграфическая и копирование носителей информации

92,7 Производство одежды

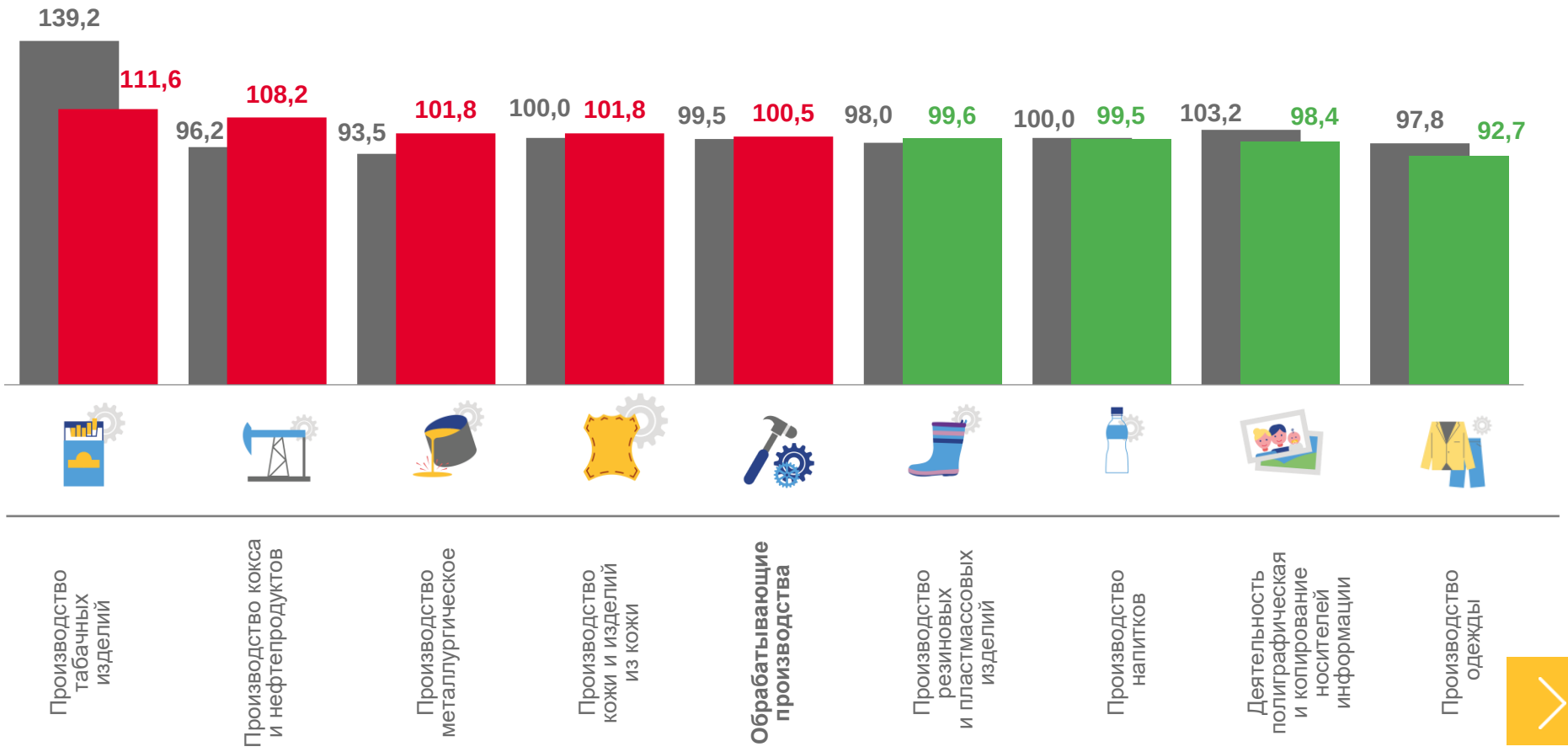

ИНДЕКСЫ ЦЕН ПРОИЗВОДИТЕЛЕЙ ПО ОБЕСПЕЧЕНИЮ ЭЛЕКТРИЧЕСКОЙ ЭНЕРГИЕЙ

В % К ПРЕДЫДУЩЕМУ МЕСЯЦУ

Июль 2023 года к июню 2023 года, %

97,4
Обеспечение электрической энергией, газом и паром; кондиционирование воздуха

96,8
Производство, передача и распределение электроэнергии

100,0
Производство и распределение газообразного топлива

100,0
Производство, передача и распределение пара и горячей воды; кондиционирование воздуха

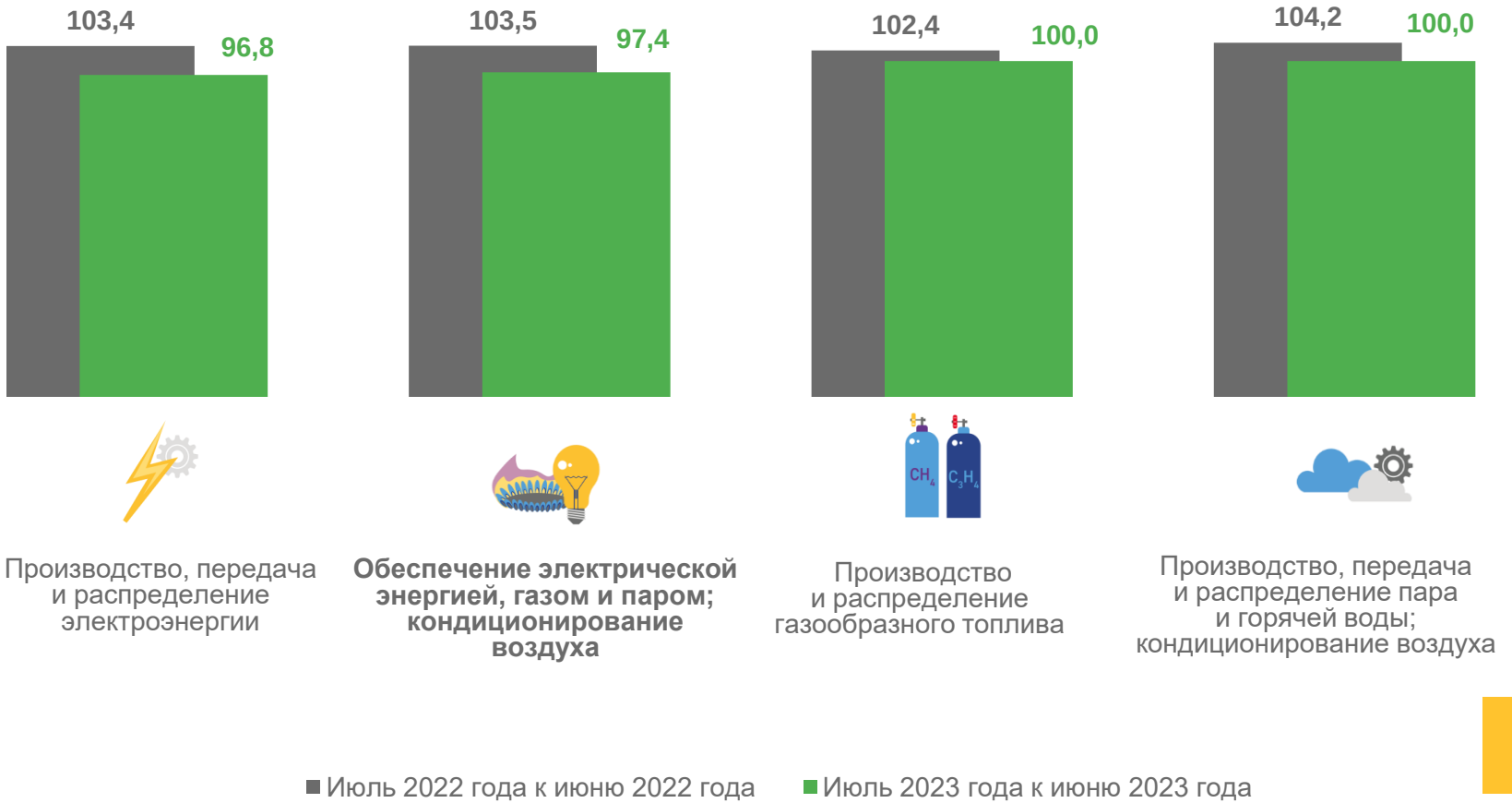

ИНДЕКСЫ ЦЕН ПРОИЗВОДИТЕЛЕЙ ПРОМЫШЛЕННЫХ ТОВАРОВ

В % К СООТВЕТСТВУЮЩЕМУ МЕСЯЦУ ПРЕДЫДУЩЕГО ГОДА

Июль 2023 года к июлю 2022 года, %

103,8
Индекс цен производителей промышленных товаров

117,2
Водоснабжение; водоотведение, организация сбора и утилизации отходов, деятельность по ликвидации загрязнений

108,7
Обеспечение электрической энергией, газом и паром; кондиционирование воздуха

105,2
Добыча полезных ископаемых

102,3
Обрабатывающие производства

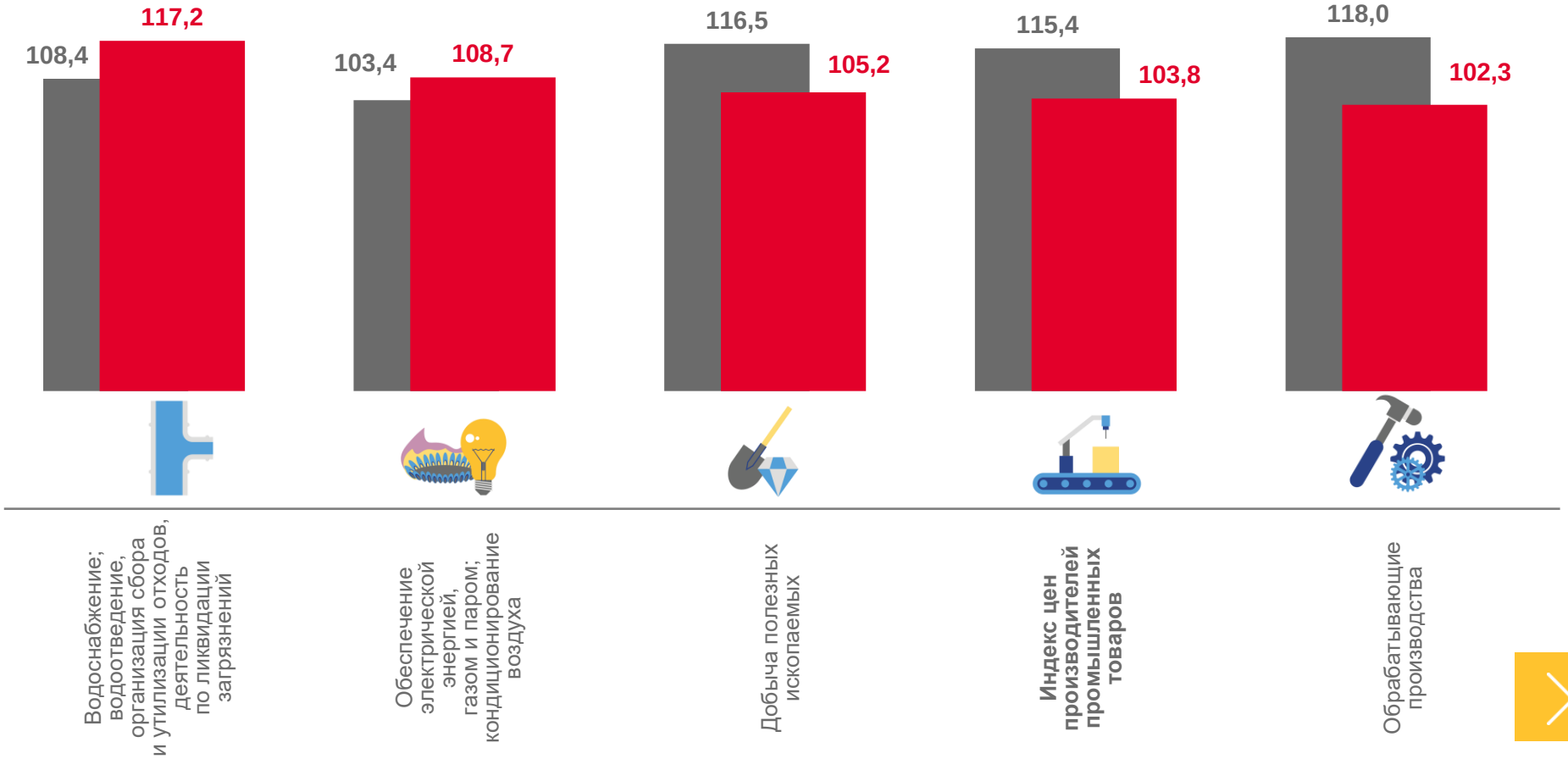

ИНДЕКСЫ ЦЕН ПРОИЗВОДИТЕЛЕЙ ПРОМЫШЛЕННЫХ ТОВАРОВ

В % К СООТВЕТСТВУЮЩЕМУ ПЕРИОДУ ПРЕДЫДУЩЕГО ГОДА

Январь - июль 2023 года к январю - июлю 2022 года, %

103,1 Индекс цен производителей промышленных товаров

126,7 Водоснабжение; водоотведение, организация сбора и утилизации отходов, деятельность по ликвидации загрязнений

111,3 Обеспечение электрической энергией, газом и паром; кондиционирование воздуха

100,8 Обрабатывающие производства

99,7 Добыча полезных ископаемых

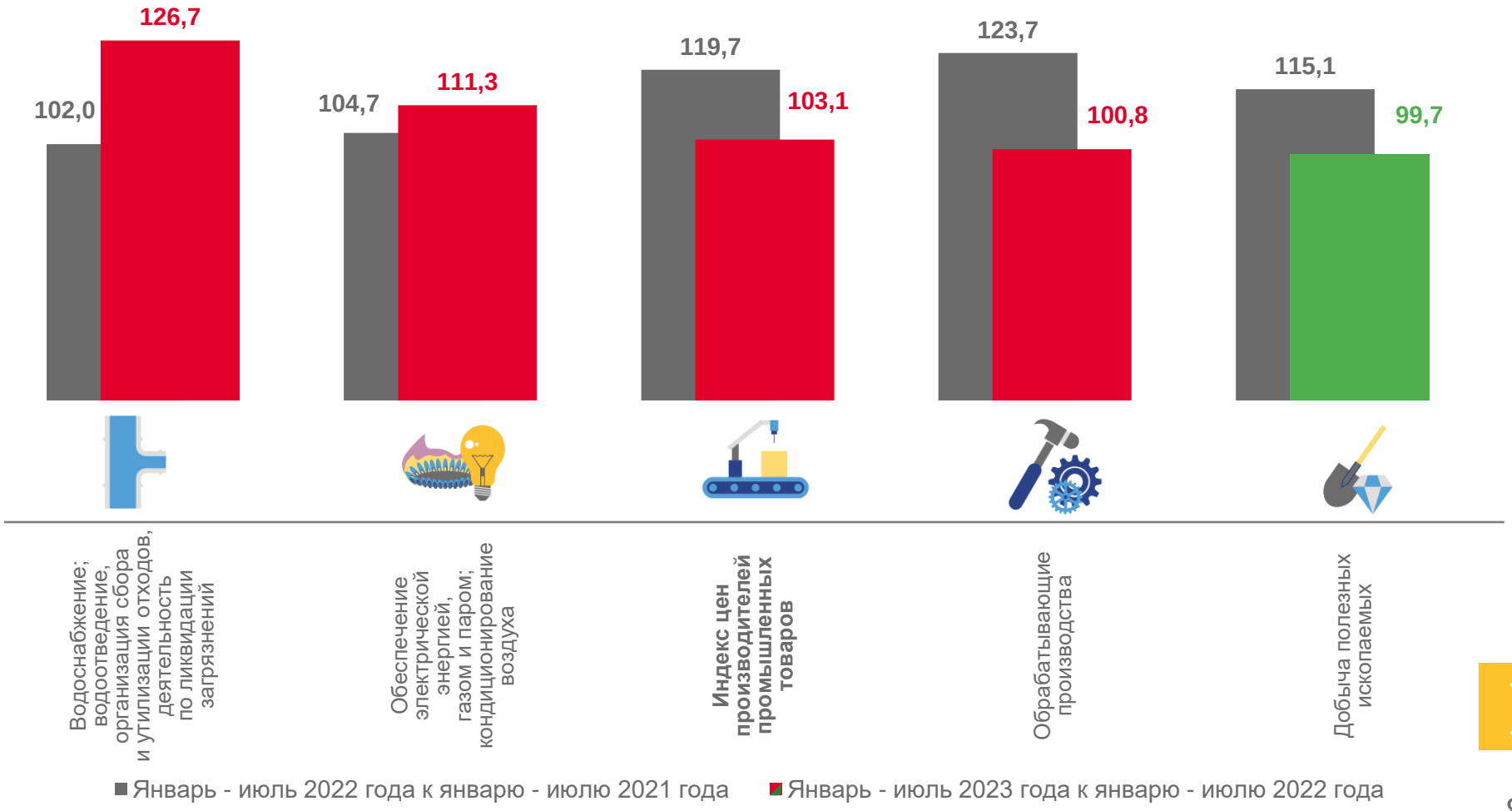

ИНДЕКСЫ ЦЕН ПРОИЗВОДИТЕЛЕЙ ПРОМЫШЛЕННЫХ ТОВАРОВ

ЗА ЯНВАРЬ - ДЕКАБРЬ 2022 ГОДА И ЯНВАРЬ - ИЮЛЬ 2023 ГОДА

Июль 2023 года, %

100,1

к июню 2023 года

105,0

к декабрю 2022 года

в % к предыдущему месяцу

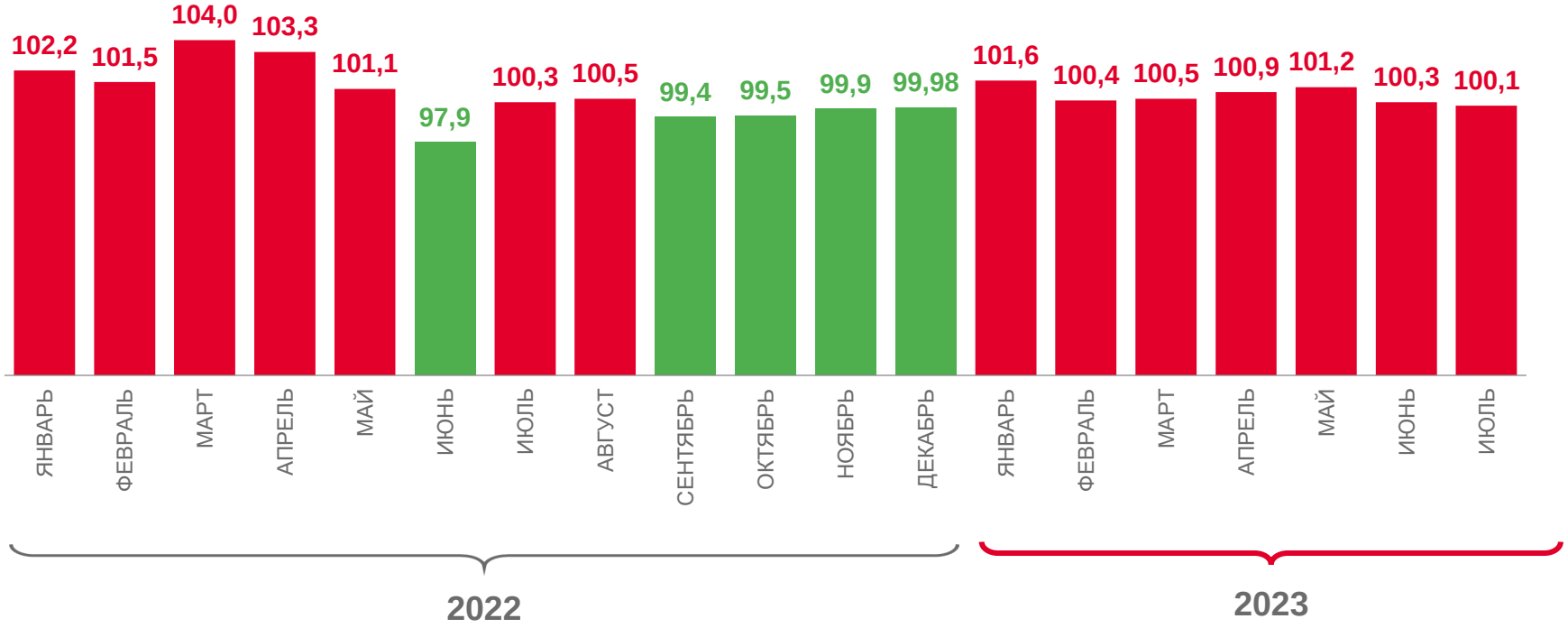

ИНДЕКСЫ ЦЕН ПРОИЗВОДИТЕЛЕЙ В ДОБЫЧЕ ПОЛЕЗНЫХ ИСКОПАЕМЫХ

ЗА ЯНВАРЬ - ДЕКАБРЬ 2022 ГОДА И ЯНВАРЬ - ИЮЛЬ 2023 ГОДА

в % к предыдущему месяцу

Июль 2023 года, %

101,8

к июню 2023 года

113,2

к декабрю 2022 года

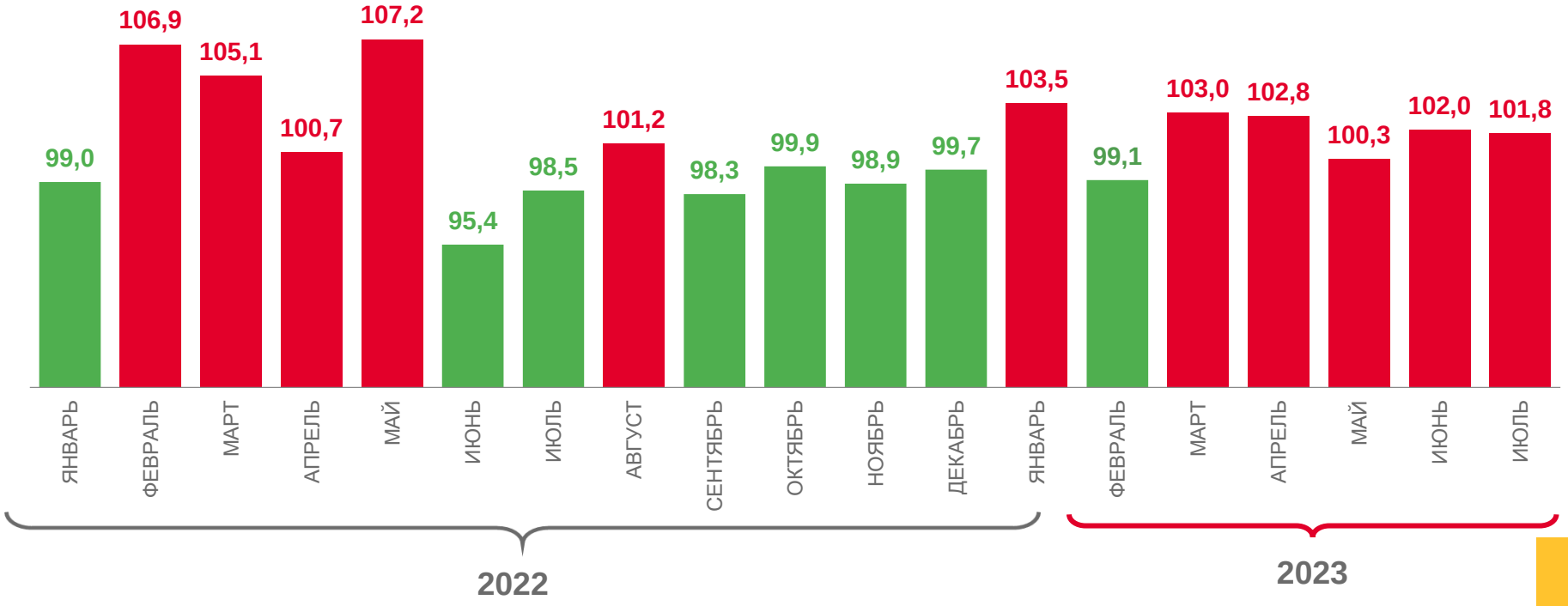

ИНДЕКСЫ ЦЕН ПРОИЗВОДИТЕЛЕЙ В ОБРАБАТЫВАЮЩИХ ПРОИЗВОДСТВАХ

ЗА ЯНВАРЬ - ДЕКАБРЬ 2022 ГОДА И ЯНВАРЬ - ИЮЛЬ 2023 ГОДА

в % к предыдущему месяцу

Июль 2023 года, %

100,5

к июню 2023 года

104,9

к декабрю 2022 года

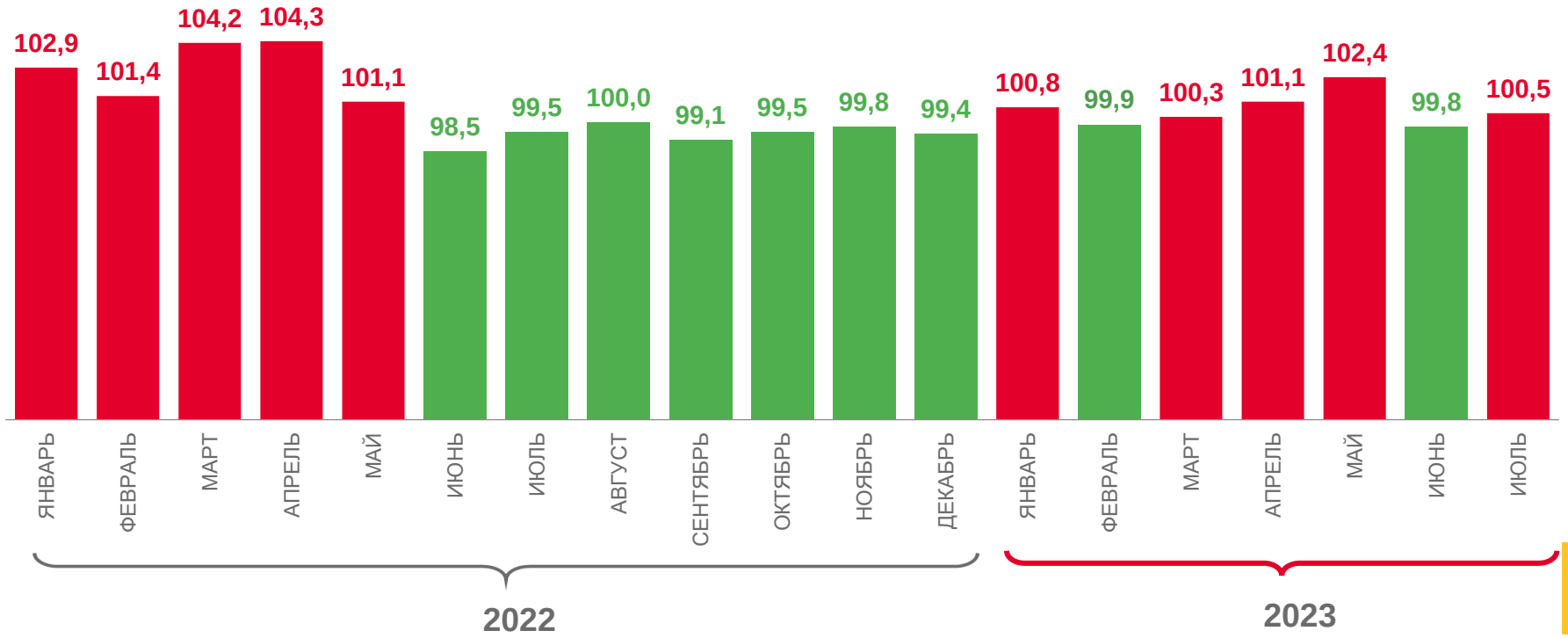

ИНДЕКСЫ ЦЕН ПРОИЗВОДИТЕЛЕЙ В ОБЕСПЕЧЕНИИ ЭЛЕКТРИЧЕСКОЙ ЭНЕРГИЕЙ, ГАЗОМ И ПАРОМ; КОНДИЦИОНИРОВАНИИ ВОЗДУХА

ЗА ЯНВАРЬ - ДЕКАБРЬ 2022 ГОДА И ЯНВАРЬ - ИЮЛЬ 2023 ГОДА

в % к предыдущему месяцу

Июль 2023 года, %

97,4

к июню 2023 года

104,4

к декабрю 2022 года

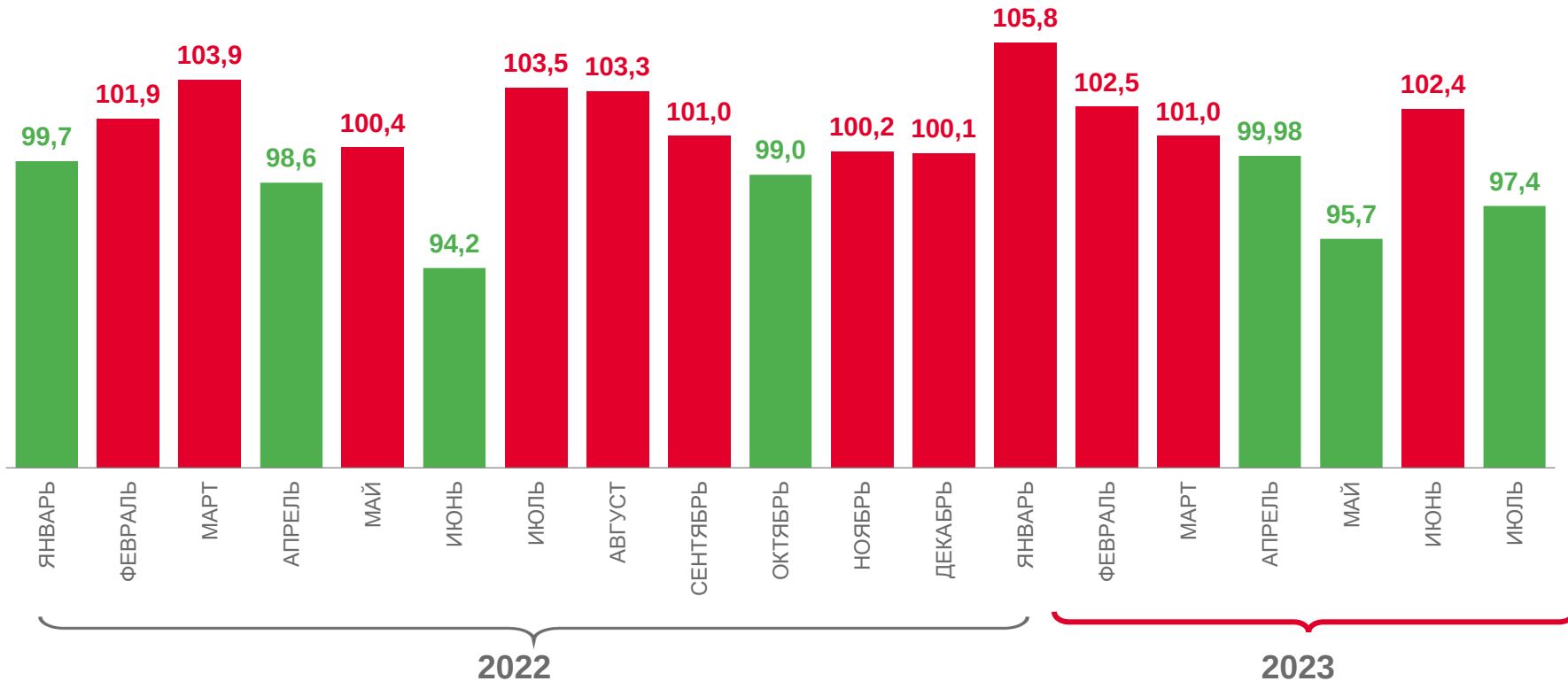

ИНДЕКСЫ ЦЕН ПРОИЗВОДИТЕЛЕЙ В ВОДОСНАБЖЕНИИ; ВОДООТВЕДЕНИИ, ОРГАНИЗАЦИИ СБОРА И УТИЛИЗАЦИИ ОТХОДОВ, ДЕЯТЕЛЬНОСТИ ПО ЛИКВИДАЦИИ ЗАГРЯЗНЕНИЙ

ЗА ЯНВАРЬ - ДЕКАБРЬ 2022 ГОДА И ЯНВАРЬ - ИЮЛЬ 2023 ГОДА

Июль 2023 года, %

100,0

к июню 2023 года

102,9

к декабрю 2022 года

в % к предыдущему месяцу