



ТЕРРИТОРИАЛЬНЫЙ ОРГАН ФЕДЕРАЛЬНОЙ СЛУЖБЫ
ГОСУДАРСТВЕННОЙ СТАТИСТИКИ
ПО РОСТОВСКОЙ ОБЛАСТИ

Итоги развития промышленности Ростовской области



январь - июнь 2023 года



ФЕДЕРАЛЬНАЯ СЛУЖБА
ГОСУДАРСТВЕННОЙ СТАТИСТИКИ

Итоги развития промышленности

Ростовской области

январь - июнь 2023 года

- 01 Индексы производства
- 02 Отгружено товаров собственного производства, выполнено работ и услуг собственными силами промышленными видами деятельности
- 03 Добыча полезных ископаемых
- 04 Добыча отдельных видов полезных ископаемых
- 05 Индексы производства по основным видам обрабатывающих производств
- 06 Производство отдельных видов продукции обрабатывающих производств
- 07 Отгружено товаров собственного производства, выполнено работ и услуг собственными силами основными видами обрабатывающих производств
- 08 Обеспечение электрической энергией, газом и паром; кондиционирование воздуха
- 09 Производство электро- и теплоэнергии
- 10 Водоснабжение; водоотведение, организация сбора и утилизации отходов, деятельность по ликвидации загрязнений



ИНДЕКСЫ ПРОИЗВОДСТВА

ЯНВАРЬ - ИЮНЬ 2023 ГОДА В % К ЯНВАРЮ - ИЮНЮ 2022 ГОДА

Промышленное производство

103,1



Обрабатывающие
производства

107,9



Добыча полезных ископаемых

92,3



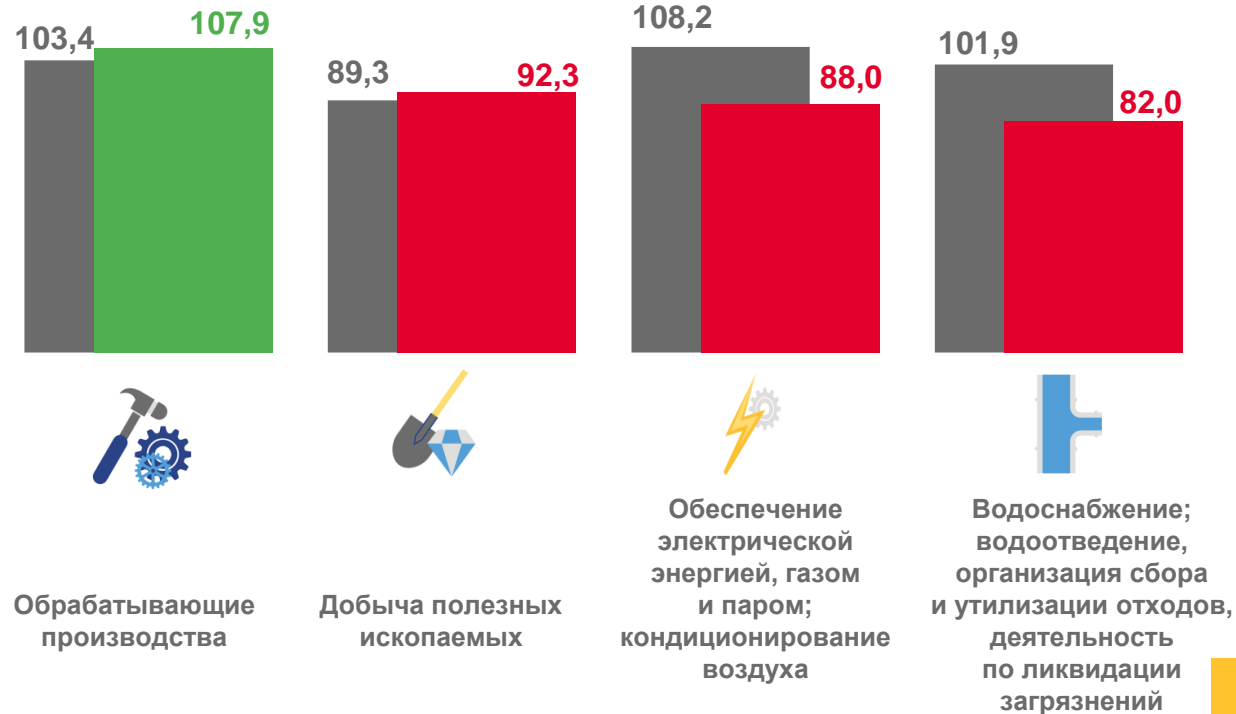
Обеспечение электрической
энергией, газом и паром;
кондиционирование воздуха

88,0



Водоснабжение; водоотведение,
организация сбора и утилизации
отходов, деятельность
по ликвидации загрязнений

82,0



■ Январь - июнь 2022 года к январю - июню 2021 года

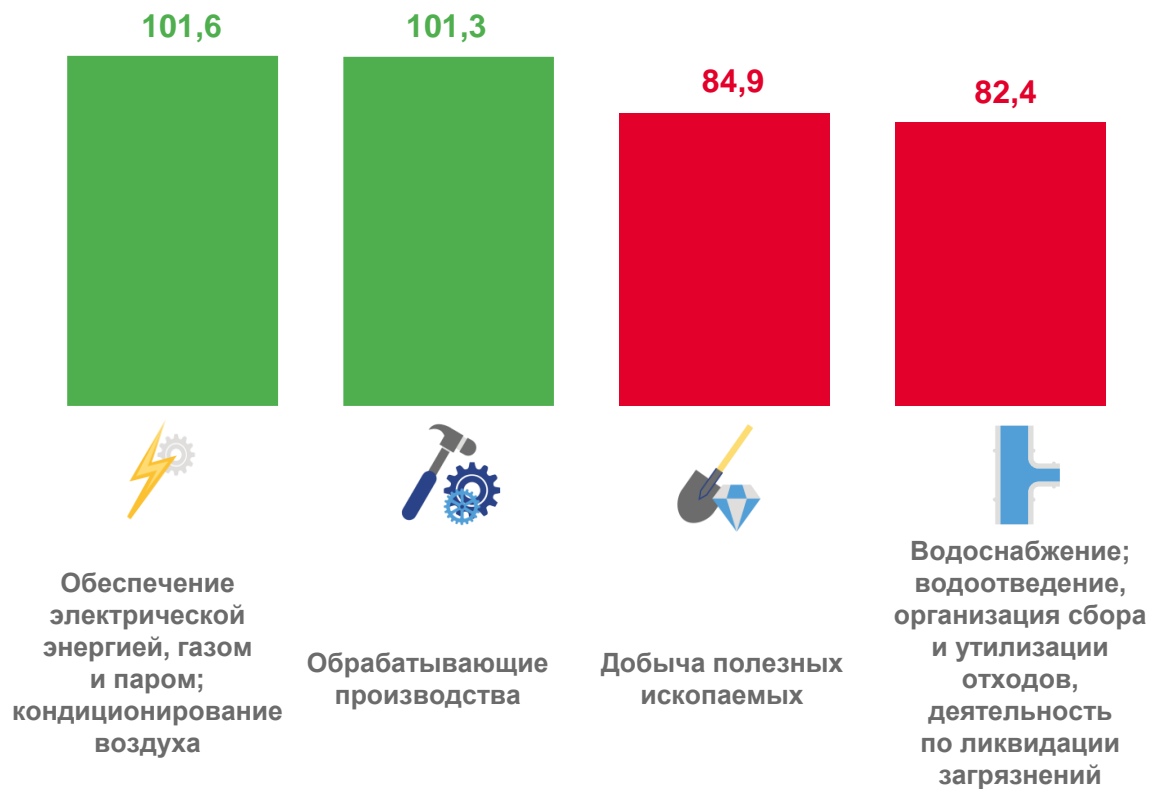
■ Январь - июнь 2023 года к январю - июню 2022 года





ОТГРУЖЕНО ТОВАРОВ СОБСТВЕННОГО ПРОИЗВОДСТВА, ВЫПОЛНЕНО РАБОТ И УСЛУГ СОБСТВЕННЫМИ СИЛАМИ ПРОМЫШЛЕННЫМИ ВИДАМИ ДЕЯТЕЛЬНОСТИ

ЯНВАРЬ - ИЮНЬ 2023 ГОДА В % К ЯНВАРЮ - ИЮНЮ 2022 ГОДА



■ Январь - июнь 2023 года к январю - июню 2022 года

Промышленное производство

762,2 млрд руб. ▲ **+0,3%**



Обеспечение электрической энергией, газом и паром; кондиционирование воздуха

99,2 млрд руб. ▲ **+1,6%**



Обработывающие производства

623,9 млрд руб. ▲ **+1,3%**



Добыча полезных ископаемых

20,8 млрд руб. ▼ **-15,1%**



Водоснабжение; водоотведение, организация сбора и утилизации отходов, деятельность по ликвидации загрязнений

18,3 млрд руб. ▼ **-17,6%**





ДОБЫЧА ПОЛЕЗНЫХ ИСКОПАЕМЫХ

ЯНВАРЬ - ИЮНЬ 2023 ГОДА В % К ЯНВАРЮ - ИЮНЮ 2022 ГОДА

Индексы промышленного производства

Добыча полезных ископаемых

92,3

Добыча прочих полезных ископаемых

99,3

Добыча угля

91,1

97,9

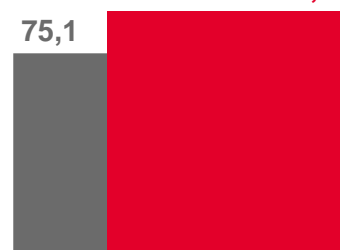
99,3



Добыча прочих полезных ископаемых

75,1

91,1



Добыча угля

■ Январь - июнь 2022 года к январю - июню 2021 года

■ Январь - июнь 2023 года к январю - июню 2022 года

Отгружено товаров собственного производства

Добыча полезных ископаемых

20,8 млрд руб. ▼ -15,1%

Добыча прочих полезных ископаемых

9,0 млрд руб. ▲ +23,6%

Добыча угля

10,3 млрд руб. ▼ -35,5%





ДОБЫЧА ОТДЕЛЬНЫХ ВИДОВ ПОЛЕЗНЫХ ИСКОПАЕМЫХ

ЯНВАРЬ - ИЮНЬ 2023 ГОДА В % К ЯНВАРЮ - ИЮНЮ 2022 ГОДА



Камень природный
дробленый

▲ В 2,5р.



Щебень

▲ +11,6%



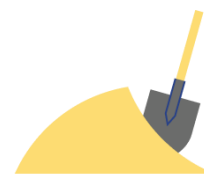
Антрацит

▲ +3,4%



Антрацит
обогащенный

▼ -16,2%



Пески природные

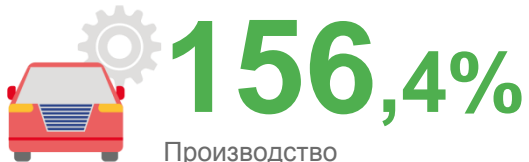
▼ -25,7%



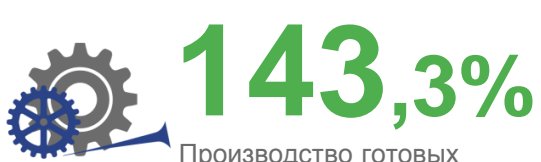


ИНДЕКСЫ ПРОИЗВОДСТВА ПО ОСНОВНЫМ ВИДАМ ОБРАБАТЫВАЮЩИХ ПРОИЗВОДСТВ


ЯНВАРЬ - ИЮНЬ 2023 ГОДА В % К ЯНВАРЮ - ИЮНЮ 2022 ГОДА



Производство автотранспортных средств, прицепов и полуприцепов



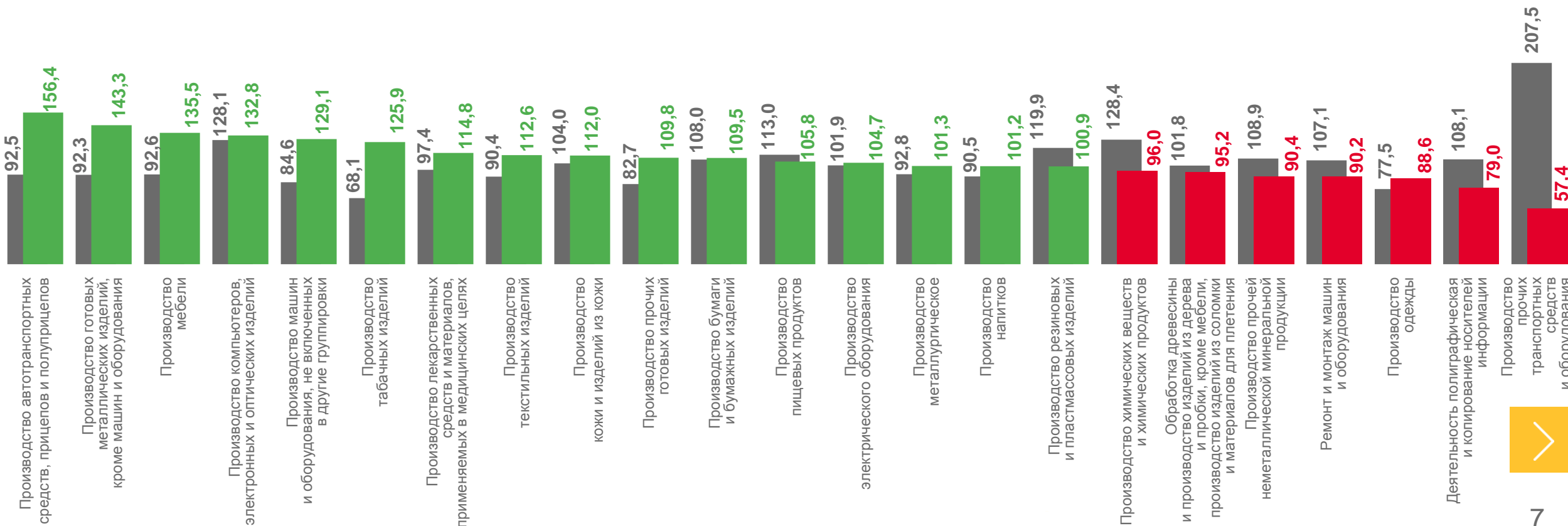
Производство готовых металлических изделий, кроме машин и оборудования



Деятельность полиграфическая и копирование носителей информации



Производство прочих транспортных средств и оборудования



■ Январь - июнь 2022 года к январю - июню 2021 года

■ Январь - июнь 2023 года к январю - июню 2022 года





ПРОИЗВОДСТВО ОТДЕЛЬНЫХ ВИДОВ ПРОДУКЦИИ ОБРАБАТЫВАЮЩИХ ПРОИЗВОДСТВ

ЯНВАРЬ - ИЮНЬ 2023 ГОДА В % К ЯНВАРЮ - ИЮНЮ 2022 ГОДА

Оборудование
эксплуатационное
для ядерных установок

▲ в 4,6р.

Комбайны
зерноуборочные

▲ +47,7%

Тракторы
для сельского
хозяйства

▲ +43,2%

Материалы
лакокрасочные

▲ +16,4%

Волокна
химические

▲ +11,4%

Трубы, профили
пустотелые и их
фитинги стальные

▲ +10,6%

Портландцемент

▲ +10,1%

Электровозы
магистральные

▲ +8,0%

Сталь
легированная

▲ +5,1%

Стекло листовое

▲ +3,1%

Изделия
упаковочные
пластмассовые

▲ +2,3%

Мясо и субпродукты
пищевые домашней
птицы

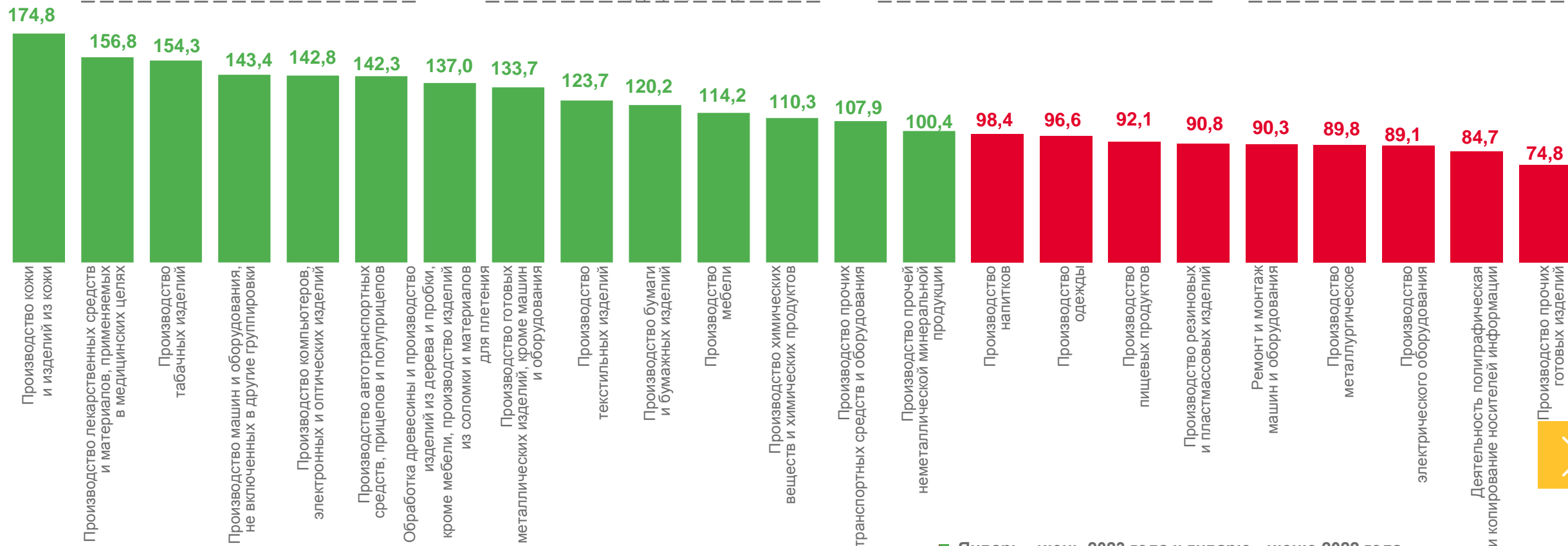

▼ -0,1%





ОТГРУЖЕНО ТОВАРОВ СОБСТВЕННОГО ПРОИЗВОДСТВА, ВЫПОЛНЕНО РАБОТ И УСЛУГ СОБСТВЕННЫМИ СИЛАМИ ОСНОВНЫМИ ВИДАМИ ОБРАБАТЫВАЮЩИХ ПРОИЗВОДСТВ

ЯНВАРЬ - ИЮНЬ 2023 ГОДА В % К ЯНВАРЮ - ИЮНЮ 2022 ГОДА





ОБЕСПЕЧЕНИЕ ЭЛЕКТРИЧЕСКОЙ ЭНЕРГИЕЙ, ГАЗОМ И ПАРОМ; КОНДИЦИОНИРОВАНИЕ ВОЗДУХА

ЯНВАРЬ - ИЮНЬ 2023 ГОДА В % К ЯНВАРЮ - ИЮНЮ 2022 ГОДА

Индексы промышленного производства

Обеспечение электрической энергией, газом и паром; кондиционирование воздуха

88,0

Производство, передача и распределение пара и горячей воды; кондиционирование воздуха

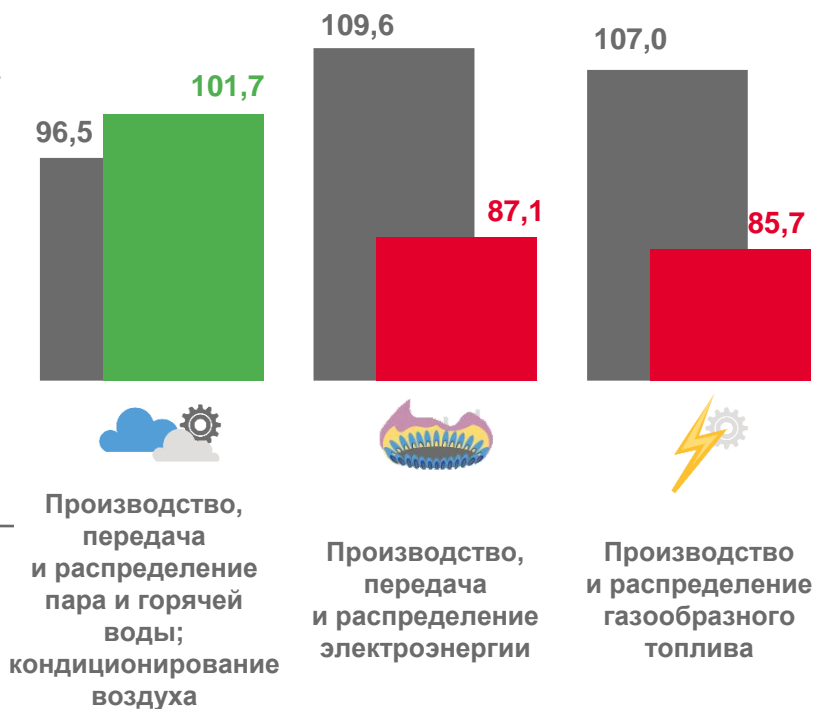
101,7

Производство, передача и распределение электроэнергии

87,1

Производство и распределение газообразного топлива

85,7



■ Январь - июнь 2022 года к январю - июню 2021 года

■ Январь - июнь 2023 года к январю - июню 2022 года

Отгружено товаров собственного производства

Обеспечение электрической энергией, газом и паром; кондиционирование воздуха

99,2 млрд руб. ▲ +1,6%

Производство, передача и распределение пара и горячей воды; кондиционирование воздуха

16,5 млрд руб. ▲ +8,4%

Производство, передача и распределение электроэнергии

78,2 млрд руб. ▲ +0,7%

Производство и распределение газообразного топлива

4,6 млрд руб. ▲ -5,4%



ПРОИЗВОДСТВО ЭЛЕКТРО- И ТЕПЛОЭНЕРГИИ

ЯНВАРЬ - ИЮНЬ 2023 ГОДА В % К ЯНВАРЮ - ИЮНЮ 2022 ГОДА

Электроэнергия

▼ -12,7%

Электроэнергия, произведенная гидроэлектростанциями

▲ в 2,0р.

Электроэнергия, произведенная тепловыми электростанциями

▲ +9,1%

Пар и горячая вода

▲ +1,9%

Электроэнергия, произведенная ветровыми электростанциями

▼ -1,2%

Электроэнергия, произведенная атомными электростанциями (АЭС) общего назначения

▼ -20,8%



ВОДОСНАБЖЕНИЕ; ВОДООТВЕДЕНИЕ, ОРГАНИЗАЦИЯ СБОРА И УТИЛИЗАЦИИ ОТХОДОВ, ДЕЯТЕЛЬНОСТЬ ПО ЛИКВИДАЦИИ ЗАГРЯЗНЕНИЙ

ЯНВАРЬ - ИЮНЬ 2023 ГОДА В % К ЯНВАРЮ - ИЮНЮ 2022 ГОДА

Индексы промышленного производства

Водоснабжение; водоотведение, организация сбора и утилизации отходов, деятельность по ликвидации загрязнений

82,0

102,6

99,2

66,8



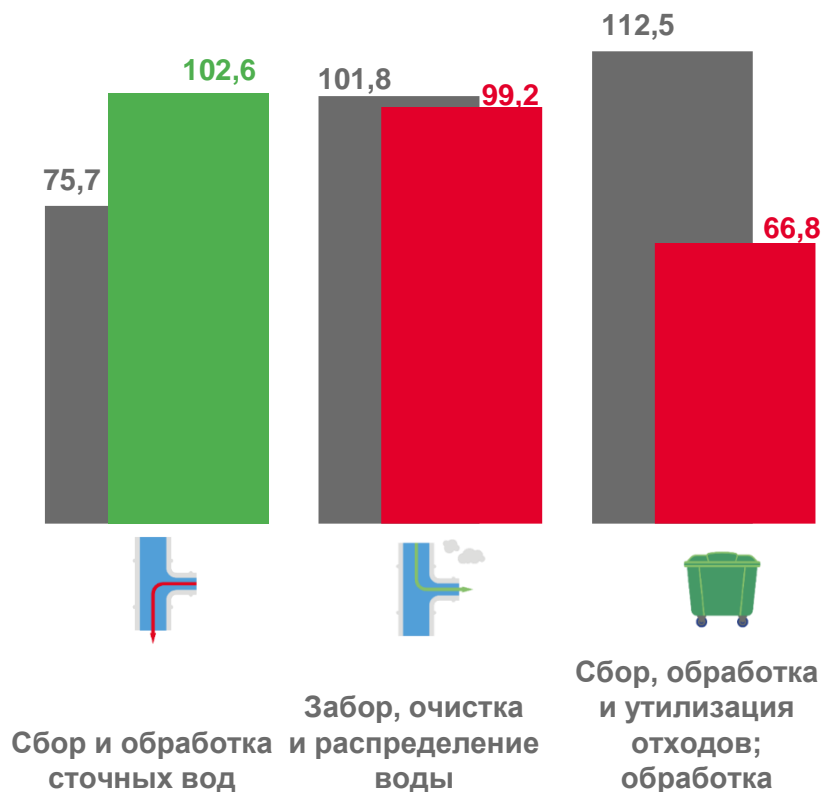
Сбор и обработка сточных вод



Забор, очистка и распределение воды



Сбор, обработка и утилизация отходов; обработка вторичного сырья



■ Январь - июнь 2022 года к январю - июню 2021 года

■ Январь - июнь 2023 года к январю - июню 2022 года

Отгружено товаров собственного производства

Водоснабжение; водоотведение, организация сбора и утилизации отходов, деятельность по ликвидации загрязнений

18,3 млрд руб. ▼ -17,6%



Сбор и обработка сточных вод

2,6 млрд руб. ▲ +18,6%



Забор, очистка и распределение воды

5,5 млрд руб. ▲ +15,8%



Сбор, обработка и утилизация отходов; обработка вторичного сырья

10,2 млрд руб. ▼ -33,2%