



ТЕРРИТОРИАЛЬНЫЙ ОРГАН ФЕДЕРАЛЬНОЙ СЛУЖБЫ  
ГОСУДАРСТВЕННОЙ СТАТИСТИКИ  
ПО РОСТОВСКОЙ ОБЛАСТИ

# Итоги развития промышленности Ростовской области



январь - май 2023 года



ФЕДЕРАЛЬНАЯ СЛУЖБА  
ГОСУДАРСТВЕННОЙ СТАТИСТИКИ

# Итоги развития промышленности

Ростовской области

январь - май 2023 года

- 01 Индексы производства
- 02 Отгружено товаров собственного производства, выполнено работ и услуг собственными силами промышленными видами деятельности
- 03 Добыча полезных ископаемых
- 04 Добыча отдельных видов полезных ископаемых
- 05 Индексы производства по основным видам обрабатывающих производств
- 06 Производство отдельных видов продукции обрабатывающих производств
- 07 Отгружено товаров собственного производства, выполнено работ и услуг собственными силами основными видами обрабатывающих производств
- 08 Обеспечение электрической энергией, газом и паром; кондиционирование воздуха
- 09 Производство электро- и теплоэнергии
- 10 Водоснабжение; водоотведение, организация сбора и утилизации отходов, деятельность по ликвидации загрязнений



# ИНДЕКСЫ ПРОИЗВОДСТВА

ЯНВАРЬ - МАЙ 2023 ГОДА В % К ЯНВАРЮ - МАЮ 2022 ГОДА

Промышленное производство

101,1



Обрабатывающие  
производства

105,9



Добыча полезных ископаемых

95,6



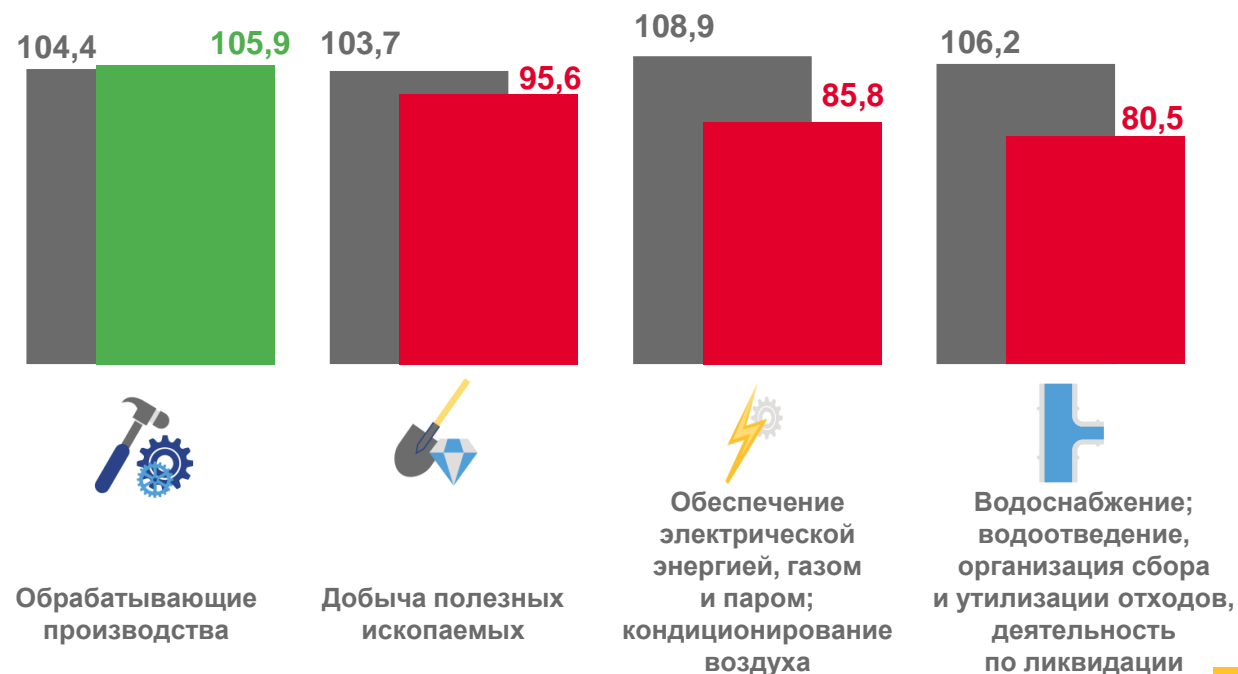
Обеспечение электрической  
энергией, газом и паром;  
кондиционирование воздуха

85,8



Водоснабжение; водоотведение,  
организация сбора и утилизации  
отходов, деятельность  
по ликвидации загрязнений

80,5



■ Январь-май 2022 года к январю-маю 2021 года

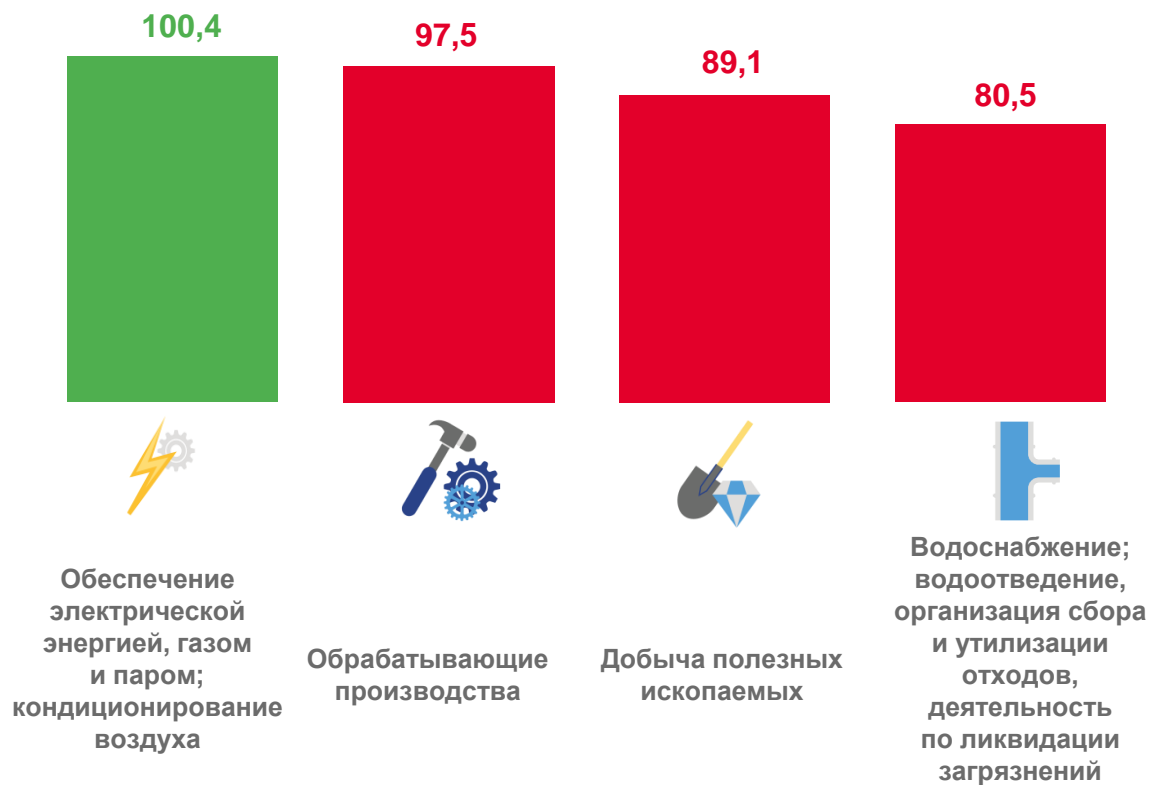
■ Январь-май 2023 года к январю-маю 2022 года





# ОТГРУЖЕНО ТОВАРОВ СОБСТВЕННОГО ПРОИЗВОДСТВА, ВЫПОЛНЕНО РАБОТ И УСЛУГ СОБСТВЕННЫМИ СИЛАМИ ПРОМЫШЛЕННЫМИ ВИДАМИ ДЕЯТЕЛЬНОСТИ

ЯНВАРЬ - МАЙ 2023 ГОДА В % К ЯНВАРЮ - МАЮ 2022 ГОДА



Промышленное производство

**612,6** млрд руб. ▼ **-2,9%**



Обеспечение электрической энергией, газом и паром; кондиционирование воздуха

**86,1** млрд руб. ▲ **+0,4%**



Обработывающие производства

**493,5** млрд руб. ▼ **-2,5%**



Добыча полезных ископаемых

**17,6** млрд руб. ▼ **-10,9%**



Водоснабжение; водоотведение, организация сбора и утилизации отходов, деятельность по ликвидации загрязнений

**15,4** млрд руб. ▼ **-19,5%**





# ДОБЫЧА ПОЛЕЗНЫХ ИСКОПАЕМЫХ

ЯНВАРЬ - МАЙ 2023 ГОДА В % К ЯНВАРЮ - МАЮ 2022 ГОДА

Индексы промышленного производства

Добыча полезных ископаемых

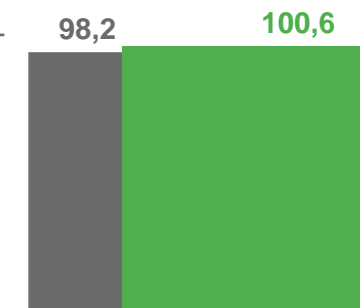
**95,6**

Добыча прочих полезных ископаемых

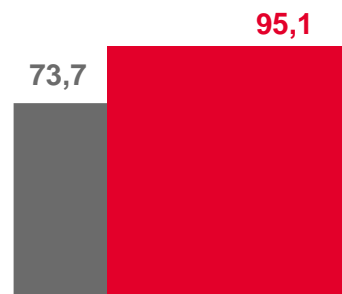
**100,6**

Добыча угля

**95,1**



Добыча прочих полезных ископаемых



Добыча угля

■ Январь-май 2022 года к январю-маю 2021 года

■ Январь-май 2023 года к январю-маю 2022 года

Отгружено товаров собственного производства

Добыча полезных ископаемых

**17,6** млрд руб. ▼ **-10,9%**

Добыча прочих полезных ископаемых

**7,3** млрд руб. ▲ **+33,3%**

Добыча угля

**9,0** млрд руб. ▼ **-31,6%**





# ДОБЫЧА ОТДЕЛЬНЫХ ВИДОВ ПОЛЕЗНЫХ ИСКОПАЕМЫХ

ЯНВАРЬ - МАЙ 2023 ГОДА В % К ЯНВАРЮ - МАЮ 2022 ГОДА



Камень природный  
дробленый

▲ В 2,4 р.



Щебень

▲ +15,3%



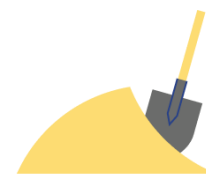
Антрацит

▲ +6,6%



Антрацит  
обогащенный

▼ -11,7%



Пески природные

▼ -26,3%





# ИНДЕКСЫ ПРОИЗВОДСТВА ПО ОСНОВНЫМ ВИДАМ ОБРАБАТЫВАЮЩИХ ПРОИЗВОДСТВ

ЯНВАРЬ - МАЙ 2023 ГОДА В % К ЯНВАРЮ - МАЮ 2022 ГОДА

**151,1%**



Производство  
автотранспортных средств,  
прицепов и полуприцепов

**137,8%**



Производство готовых  
металлических изделий,  
кроме машин и оборудования



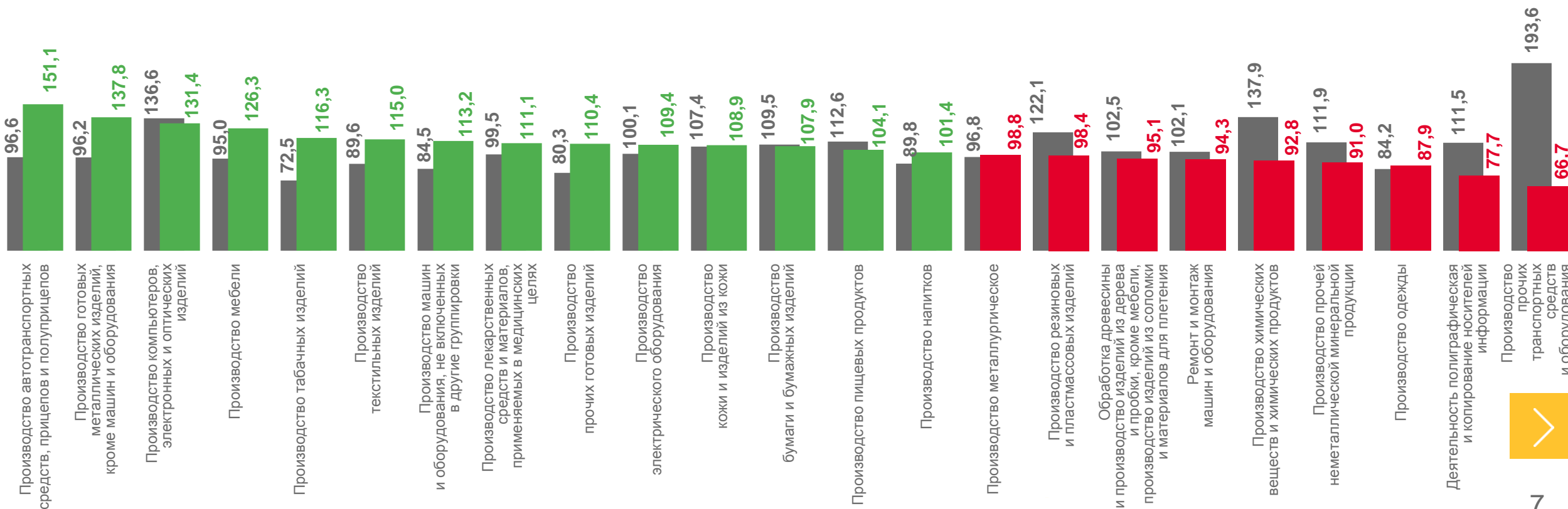
**77,7%**

Деятельность полиграфическая  
и копирование носителей  
информации



**66,7%**

Производство прочих  
транспортных средств  
и оборудования



■ январь-май 2022 года к январю-маю 2021 года

■ январь-май 2023 года к январю-маю 2022 года



# ПРОИЗВОДСТВО ОТДЕЛЬНЫХ ВИДОВ ПРОДУКЦИИ ОБРАБАТЫВАЮЩИХ ПРОИЗВОДСТВ

ЯНВАРЬ - МАЙ 2023 ГОДА В % К ЯНВАРЮ - МАЮ 2022 ГОДА

Оборудование  
эксплуатационное  
для ядерных установок

▲ в 4,7 р.

Сталь  
легированная

▲ +19,1%

Материалы  
лакокрасочные

▲ +16,0%

Портландцемент

▲ +13,5%

Тракторы  
для сельского  
хозяйства

▲ +9,8%

Трубы, профили  
пустотелые и их  
фитинги стальные

▲ +8,9%

Электровазы  
магистральные

▲ +8,1%

Волокна  
химические

▲ +6,1%

Изделия  
упаковочные  
пластмассовые

▲ +0,8%

Комбайны  
зерноуборочные

▼ -1,6%

Стекло листовое

▼ -5,5%

Мясо и субпродукты  
пищевые домашней  
птицы

▼ -6,4%






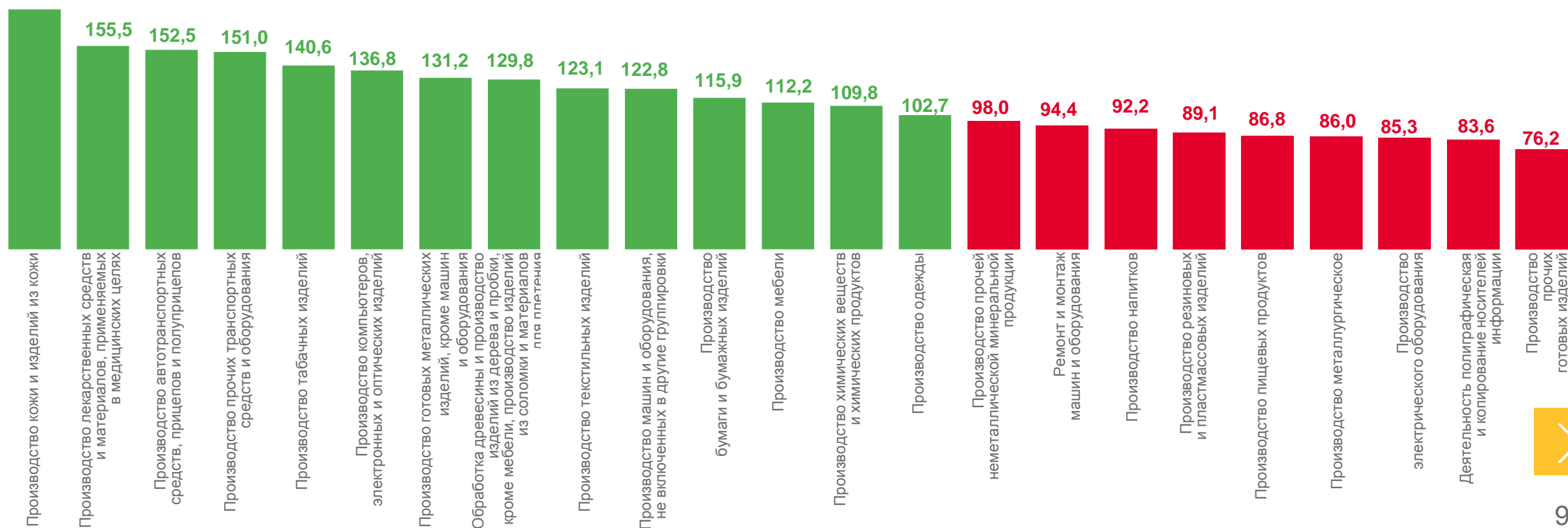


# ОТГРУЖЕНО ТОВАРОВ СОБСТВЕННОГО ПРОИЗВОДСТВА, ВЫПОЛНЕНО РАБОТ И УСЛУГ СОБСТВЕННЫМИ СИЛАМИ ОСНОВНЫМИ ВИДАМИ ОБРАБАТЫВАЮЩИХ ПРОИЗВОДСТВ

ЯНВАРЬ - МАЙ 2023 ГОДА В % К ЯНВАРЮ - МАЮ 2022 ГОДА



183,5





# ОБЕСПЕЧЕНИЕ ЭЛЕКТРИЧЕСКОЙ ЭНЕРГИЕЙ, ГАЗОМ И ПАРОМ; КОНДИЦИОНИРОВАНИЕ ВОЗДУХА

ЯНВАРЬ - МАЙ 2023 ГОДА В % К ЯНВАРЮ – МАЮ 2022 ГОДА

## Индексы промышленного производства

Обеспечение электрической энергией, газом и паром; кондиционирование воздуха

**85,8**

Производство, передача и распределение пара и горячей воды; кондиционирование воздуха

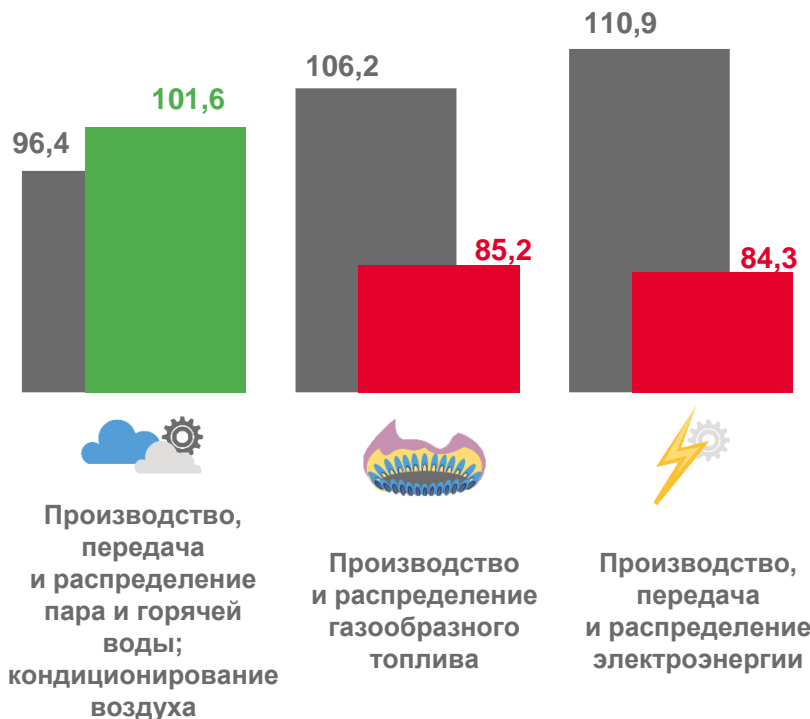
**101,6**

Производство и распределение газообразного топлива

**85,2**

Производство, передача и распределение электроэнергии

**84,3**



■ Январь-май 2022 года к январю-маю 2021 года

■ Январь-май 2023 года к январю-маю 2022 года

## Отгружено товаров Собственного производства

Обеспечение электрической энергией, газом и паром; кондиционирование воздуха

**86,1** млрд руб. ▲ **+0,4%**

Производство, передача и распределение пара и горячей воды; кондиционирование воздуха


**16,0** млрд руб. ▲ **+8,3%**

Производство, передача и распределение электроэнергии

**65,8** млрд руб. ▼ **-1,0%**

Производство и распределение газообразного топлива

**4,3** млрд руб. ▲ **-6,0%**



# ПРОИЗВОДСТВО ЭЛЕКТРО- И ТЕПЛОЭНЕРГИИ

ЯНВАРЬ - МАЙ 2023 ГОДА В % К ЯНВАРЮ - МАЮ 2022 ГОДА

Электроэнергия

▼ -15,5%

Электроэнергия, произведенная гидроэлектростанциями

▲ +93,1%

Электроэнергия, произведенная тепловыми электростанциями

▲ +8,9%

Пар и горячая вода

▲ +1,8%

Электроэнергия, произведенная ветровыми электростанциями

▼ -1,3%

Электроэнергия, произведенная атомными электростанциями (АЭС) общего назначения

▼ -24,8%



# ВОДОСНАБЖЕНИЕ; ВОДООТВЕДЕНИЕ, ОРГАНИЗАЦИЯ СБОРА И УТИЛИЗАЦИИ ОТХОДОВ, ДЕЯТЕЛЬНОСТЬ ПО ЛИКВИДАЦИИ ЗАГРЯЗНЕНИЙ

ЯНВАРЬ - МАЙ 2023 ГОДА В % К ЯНВАРЮ - МАЮ 2022 ГОДА

## Индексы промышленного производства

Водоснабжение; водоотведение, организация сбора и утилизации отходов, деятельность по ликвидации загрязнений

**80,5**

Сбор и обработка сточных вод

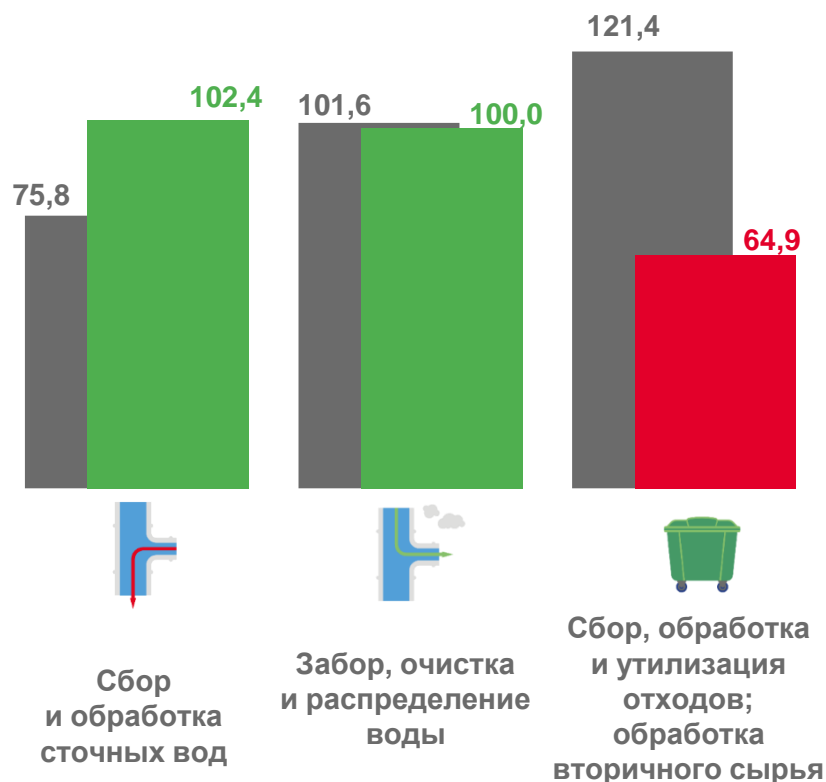
**102,4**

Забор, очистка и распределение воды

**100,0**

Сбор, обработка и утилизация отходов; обработка вторичного сырья

**64,9**



■ Январь-май 2022 года к январю-маю 2021 года

■ Январь-май 2023 года к январю-маю 2022 года

## Отгружено товаров собственного производства

Водоснабжение; водоотведение, организация сбора и утилизации отходов, деятельность по ликвидации загрязнений

**15,4** млрд руб. ▼ **-19,5%**

Сбор и обработка сточных вод

**2,2** млрд руб. ▲ **+18,4%**

Забор, очистка и распределение воды

**4,5** млрд руб. ▲ **+16,5%**

Сбор, обработка и утилизация отходов; обработка вторичного сырья

**8,7** млрд руб. ▼ **-35,1%**