



ТЕРРИТОРИАЛЬНЫЙ ОРГАН ФЕДЕРАЛЬНОЙ СЛУЖБЫ  
ГОСУДАРСТВЕННОЙ СТАТИСТИКИ  
ПО РОСТОВСКОЙ ОБЛАСТИ

# О финансовом состоянии организаций Ростовской области



январь-март 2023 года



ФЕДЕРАЛЬНАЯ СЛУЖБА  
ГОСУДАРСТВЕННОЙ СТАТИСТИКИ

# О ФИНАНСОВОМ СОСТОЯНИИ ОРГАНИЗАЦИЙ

Ростовской области

январь-март 2023 года

- 01 САЛЬДИРОВАННЫЙ ФИНАНСОВЫЙ РЕЗУЛЬТАТ ОРГАНИЗАЦИЙ
- 02 ПРИБЫЛЬ ОРГАНИЗАЦИЙ
- 03 УБЫТОК ОРГАНИЗАЦИЙ
- 04 ДОЛЯ ОРГАНИЗАЦИЙ, ПОЛУЧИВШИХ ПРИБЫЛЬ И УБЫТОК
- 05 КРЕДИТОРСКАЯ И ДЕБИТОРСКАЯ ЗАДОЛЖЕННОСТЬ ОРГАНИЗАЦИЙ

\* Ежемесячные данные оперативной статистики



# САЛЬДИРОВАННЫЙ ФИНАНСОВЫЙ РЕЗУЛЬТАТ ОРГАНИЗАЦИЙ



ЯНВАРЬ-МАРТ 2023 Г., МЛН РУБЛЕЙ



**23,6** млрд руб.

Обработывающие производства



**15,7** млрд руб.

Торговля оптовая и розничная; ремонт автотранспортных средств и мотоциклов



**6,5** млрд руб.

Обеспечение электрической энергией, газом и паром; кондиционирование воздуха



**3,9** млрд руб.

Сельское, лесное хозяйство, охота, рыболовство и рыбоводство



**2,1** млрд руб.

Транспортировка и хранение

23 611,5



15 665,0



6 515,4



3 947,4



2 054,0



1 051,2



523,1



ВСЕГО

**53,6** млрд руб.



Обработывающие производства



Торговля оптовая и розничная; ремонт автотранспортных средств и мотоциклов



Обеспечение электрической энергией, газом и паром; кондиционирование воздуха



Сельское, лесное хозяйство, охота, рыболовство и рыбоводство



Транспортировка и хранение



Деятельность по операциям с недвижимым имуществом



Строительство



# ПРИБЫЛЬ ОРГАНИЗАЦИЙ



ЯНВАРЬ-МАРТ 2023 Г., МЛН РУБЛЕЙ



**28,0** млрд руб.

Обрабатывающие производства



**16,1** млрд руб.

Торговля оптовая и розничная; ремонт автотранспортных средств и мотоциклов



**7,1** млрд руб.

Обеспечение электрической энергией, газом и паром; кондиционирование воздуха



**5,3** млрд руб.

Сельское, лесное хозяйство, охота, рыболовство и рыбоводство



**4,2** млрд руб.

Транспортировка и хранение

28 021,2



Обрабатывающие производства

16 052,1



Торговля оптовая и розничная; ремонт автотранспортных средств и мотоциклов

7 133,2



Обеспечение электрической энергией, газом и паром; кондиционирование воздуха

5 341,3



Сельское, лесное хозяйство, охота, рыболовство и рыбоводство

4 195,0



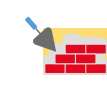
Транспортировка и хранение

1 287,9



Деятельность по операциям с недвижимым имуществом

661,4



Строительство

ВСЕГО  
**65,6** млрд руб.



# УБЫТОК ОРГАНИЗАЦИЙ



ЯНВАРЬ-МАРТ 2023 Г., МЛН РУБЛЕЙ



**4,4** млрд руб.

Обработывающие производства



**2,1** млрд руб.

Транспортировка и хранение



**1,4** млрд руб.

Сельское, лесное хозяйство, охота, рыболовство и рыбоводство



**1,3** млрд руб.

Деятельность профессиональная, научная и техническая

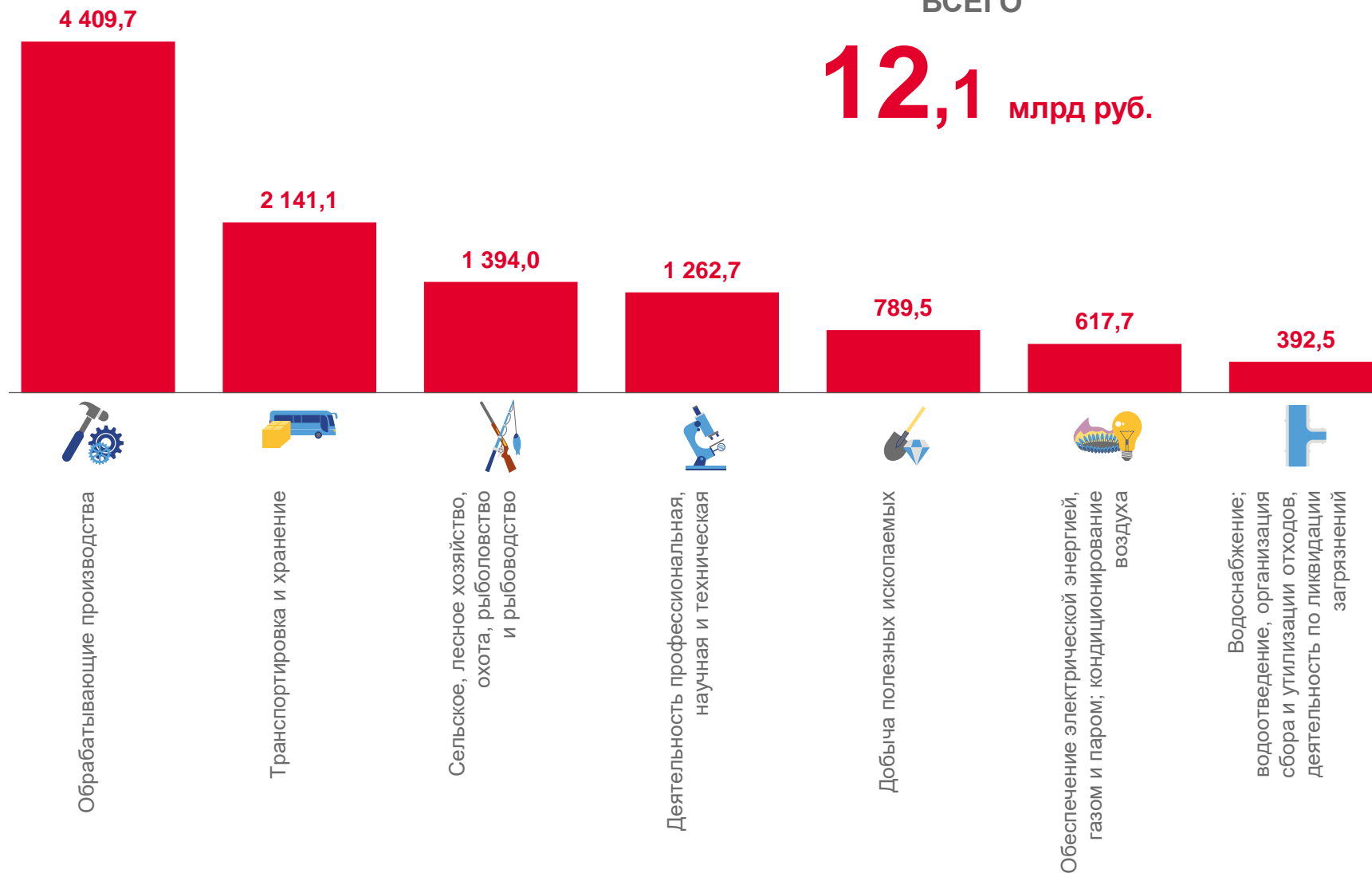


**0,8** млрд руб.

Добыча полезных ископаемых

ВСЕГО

**12,1** млрд руб.





# ДОЛЯ ПРИБЫЛЬНЫХ И УБЫТОЧНЫХ ОРГАНИЗАЦИЙ

ЯНВАРЬ-МАРТ 2023 Г., В % К ОБЩЕМУ ЧИСЛУ ОРГАНИЗАЦИЙ



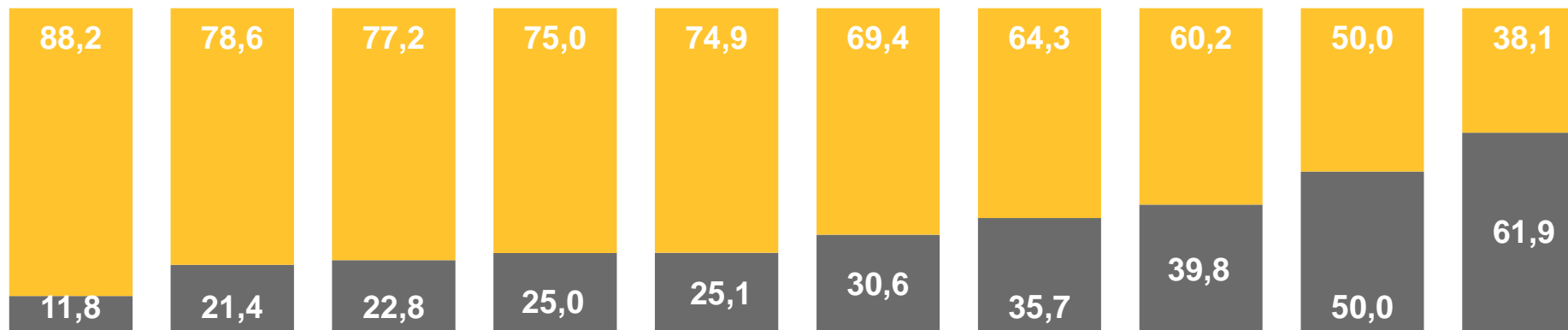
**ВСЕГО  
ПО ОБЛАСТИ**

**72,4 %**

**ДОЛЯ ПРИБЫЛЬНЫХ**

**27,6 %**

**ДОЛЯ УБЫТОЧНЫХ**



Торговля оптовая и розничная; ремонт автотранспортных средств и мотоциклов



Обеспечение электрической энергией, газом и паром; кондиционирование воздуха



Сельское, лесное хозяйство, охота, рыболовство и рыбоводство



Строительство



Обрабатывающие производства



Деятельность по операциям с недвижимым имуществом



Прочие виды деятельности



Транспортировка и хранение



Добыча полезных ископаемых



Водоснабжение; водоотведение, организация сбора и утилизации отходов, деятельность по ликвидации загрязнений

■ Доля убыточных

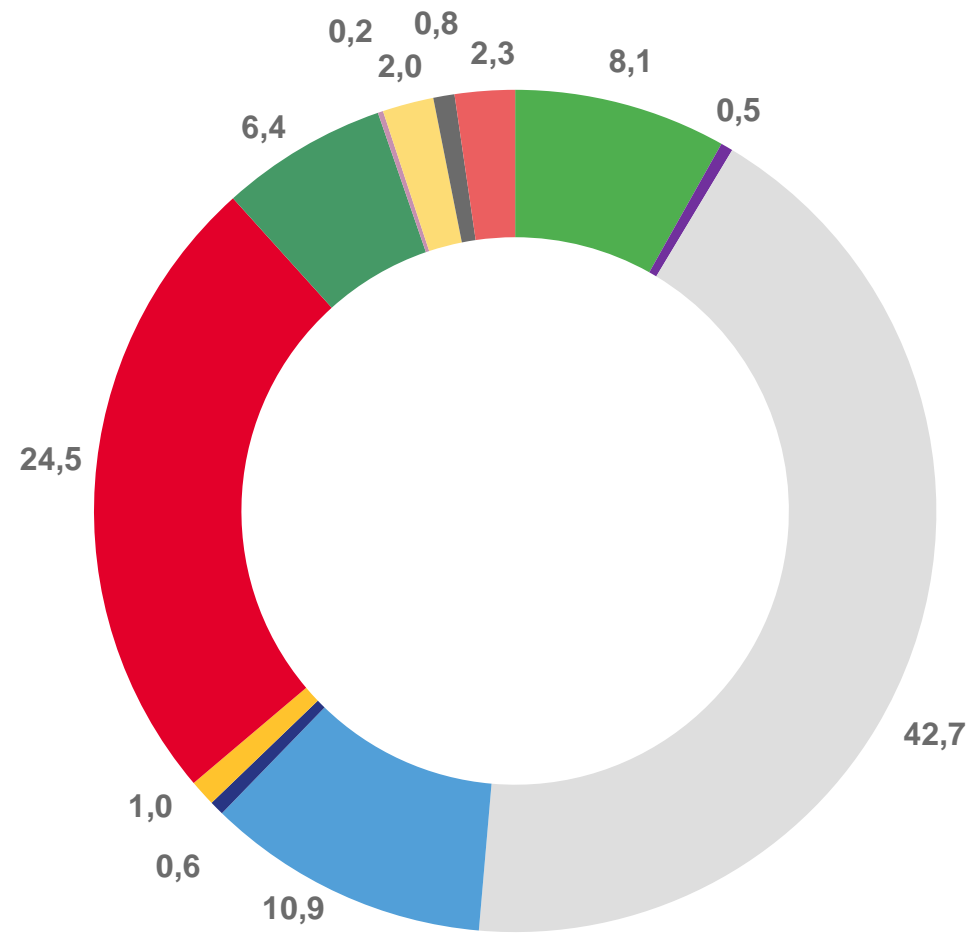
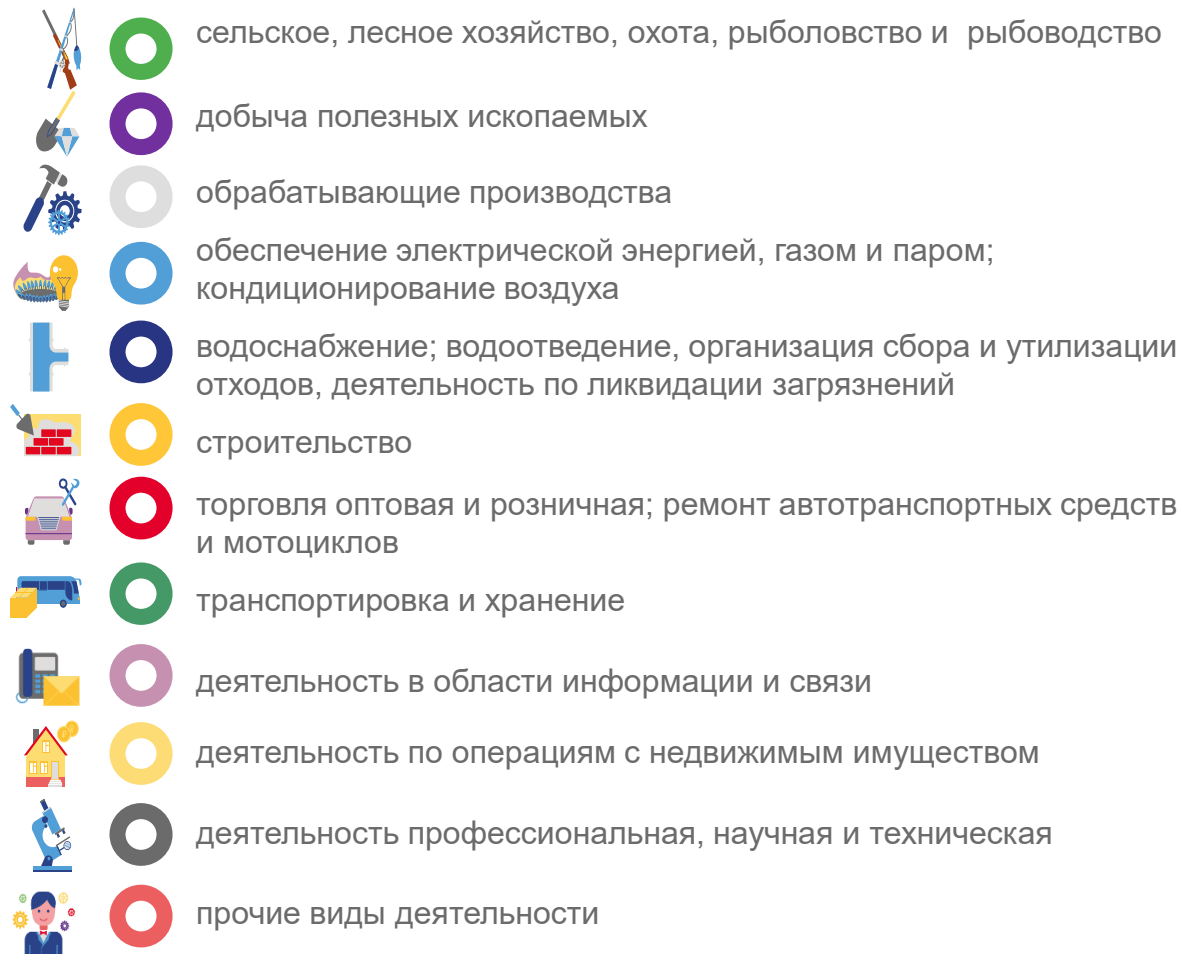
■ Доля прибыльных





# СТРУКТУРА ПРИБЫЛИ ПРИБЫЛЬНЫХ ОРГАНИЗАЦИЙ

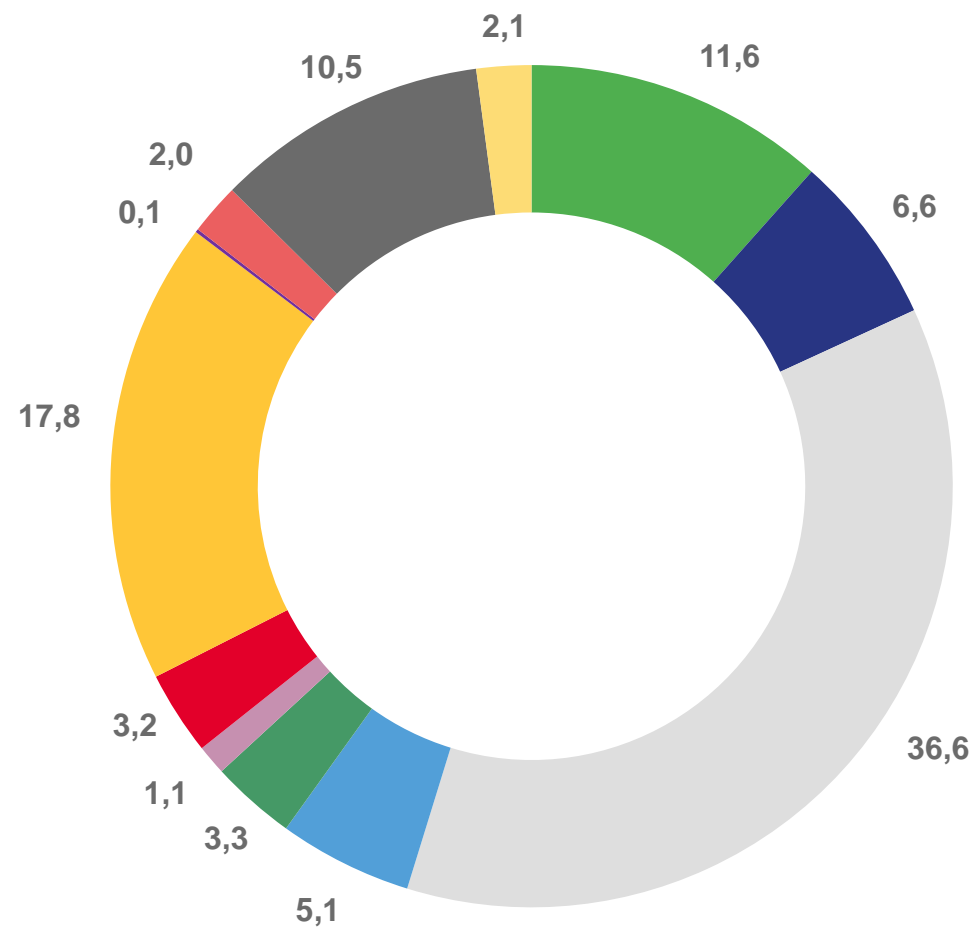
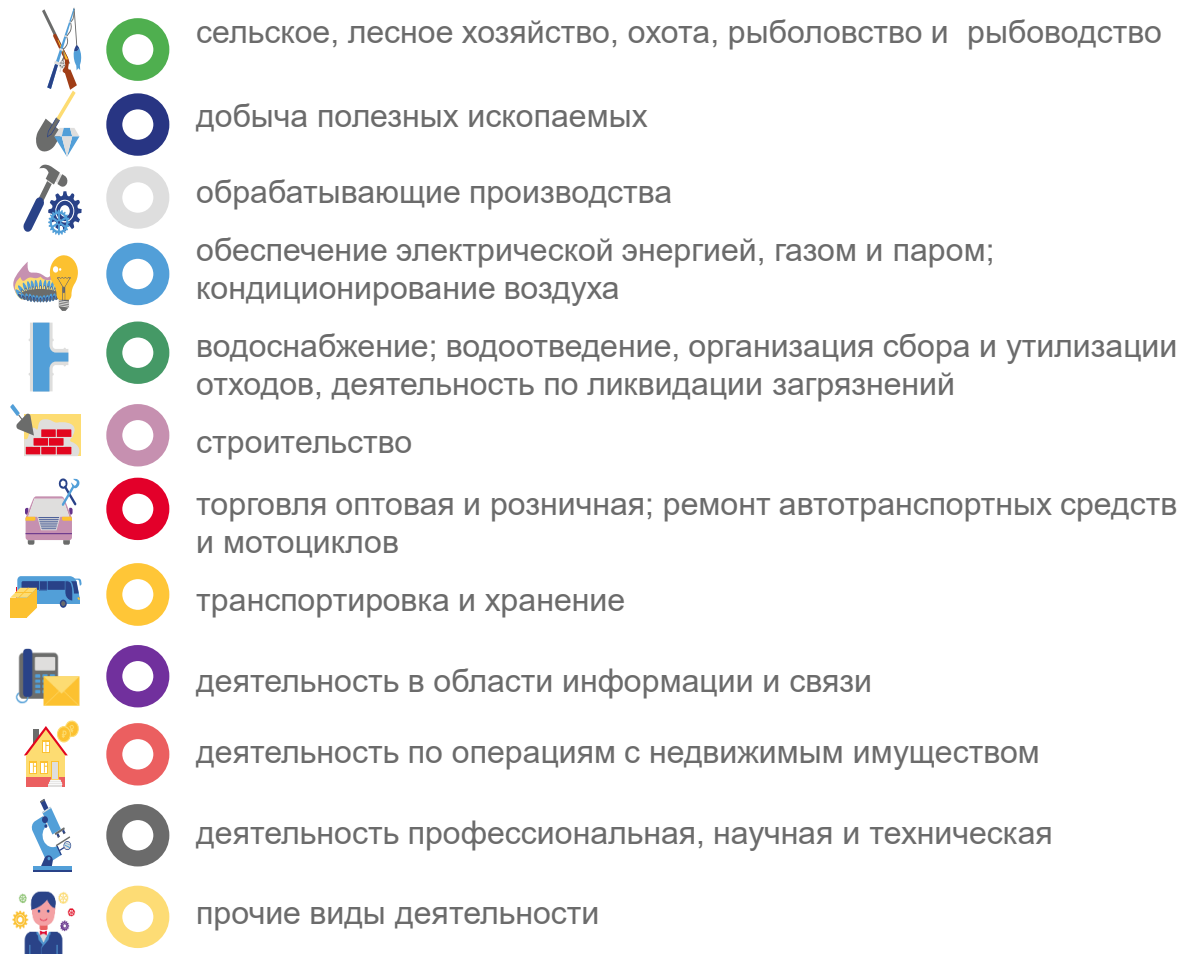
ЯНВАРЬ-МАРТ 2023 Г., В % К ОБЩЕЙ СУММЕ ПРИБЫЛИ ПРИБЫЛЬНЫХ ОРГАНИЗАЦИЙ



# СТРУКТУРА УБЫТКОВ УБЫТОЧНЫХ ОРГАНИЗАЦИЙ



ЯНВАРЬ-МАРТ 2023 Г., В % К ОБЩЕЙ СУММЕ УБЫТКОВ УБЫТОЧНЫХ ОРГАНИЗАЦИЙ

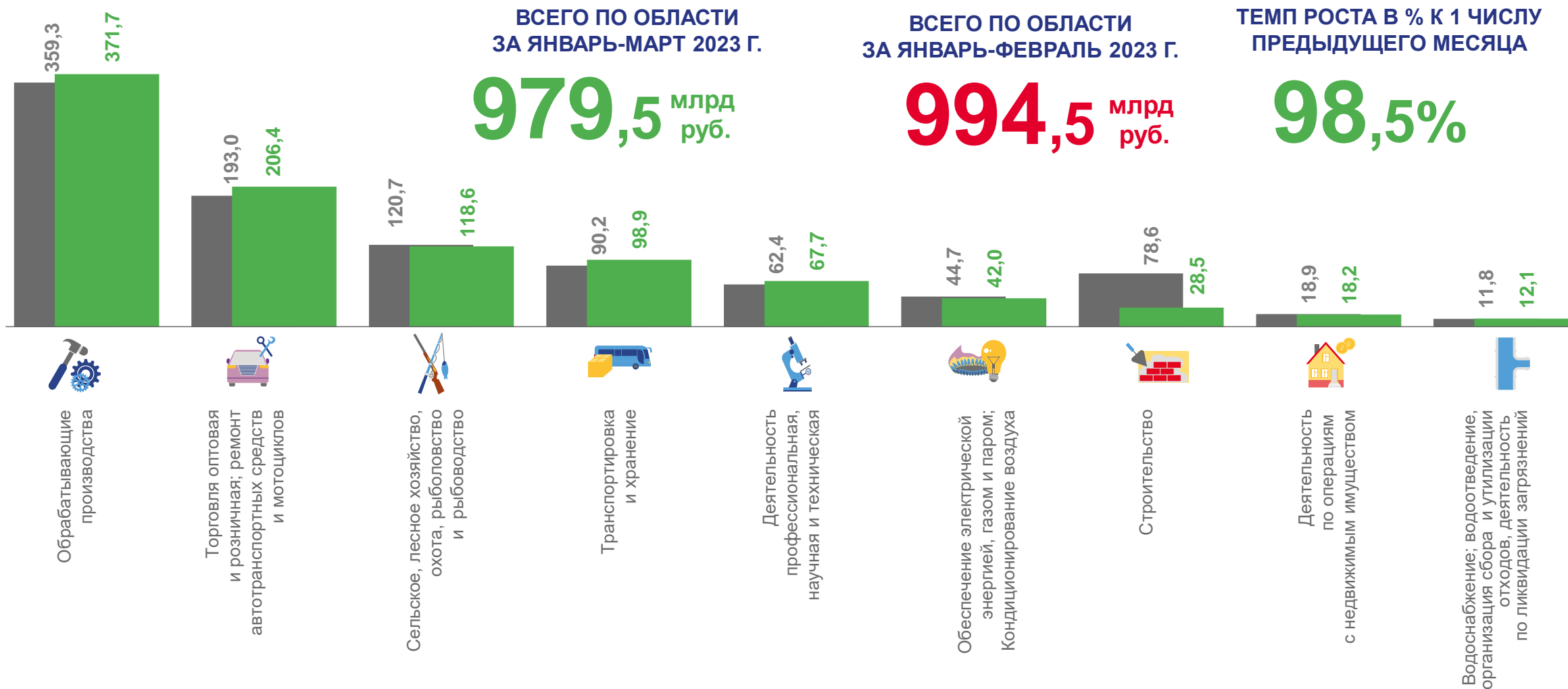






# КРЕДИТОРСКАЯ ЗАДОЛЖЕННОСТЬ

ЯНВАРЬ-МАРТ 2023 Г., В МЛРД РУБЛЕЙ



■ ЯНВАРЬ-ФЕВРАЛЬ 2023 Г.

■ ЯНВАРЬ-МАРТ 2023 Г.



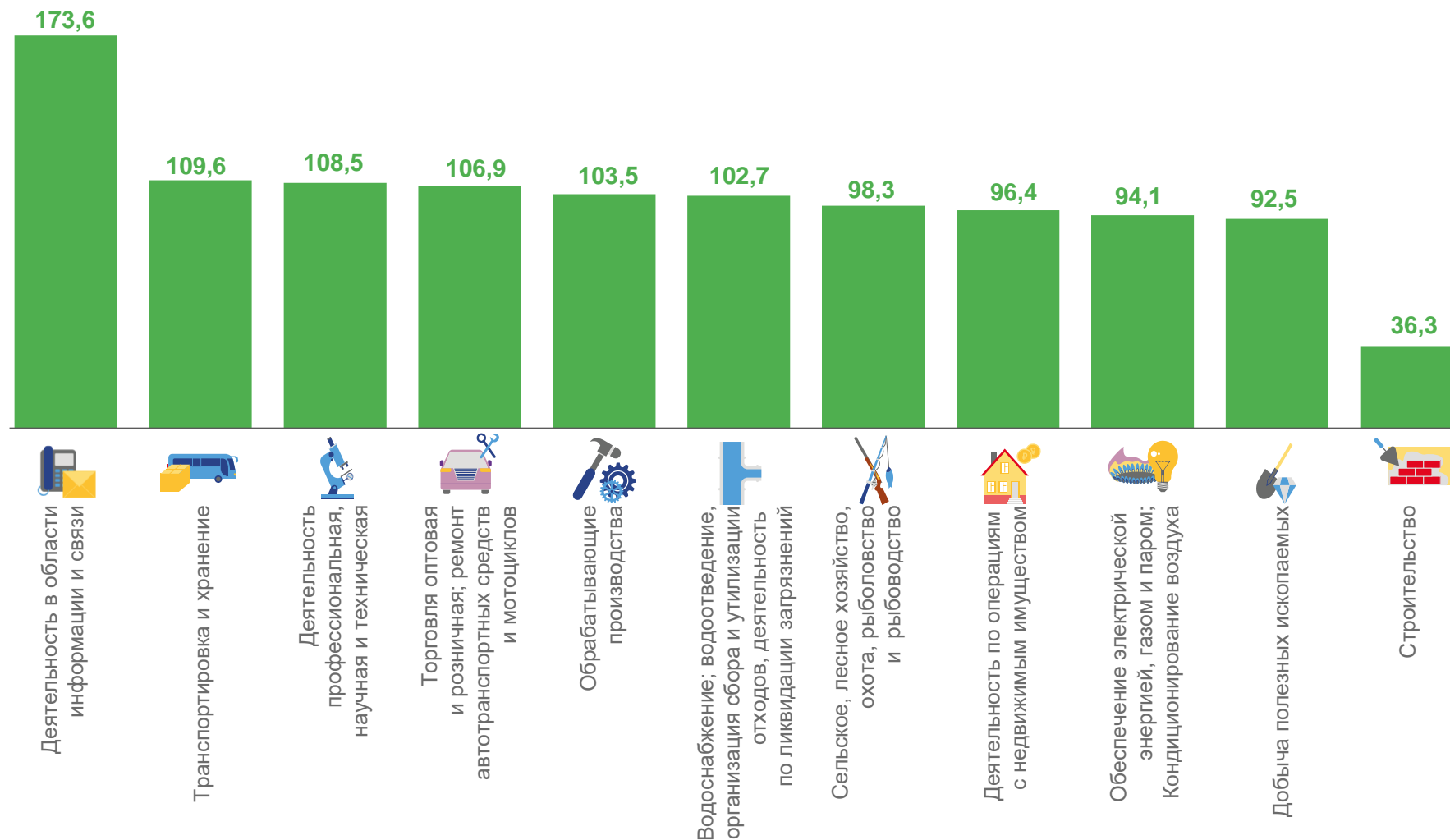


# ТЕМП РОСТА КРЕДИТОРСКОЙ ЗАДОЛЖЕННОСТИ

НА 1 АПРЕЛЯ 2023 Г., В % К 1 ЧИСЛУ ПРЕДЫДУЩЕГО МЕСЯЦА

ВСЕГО ПО ОБЛАСТИ  
НА 1 АПРЕЛЯ 2023 Г.

**98,5%**



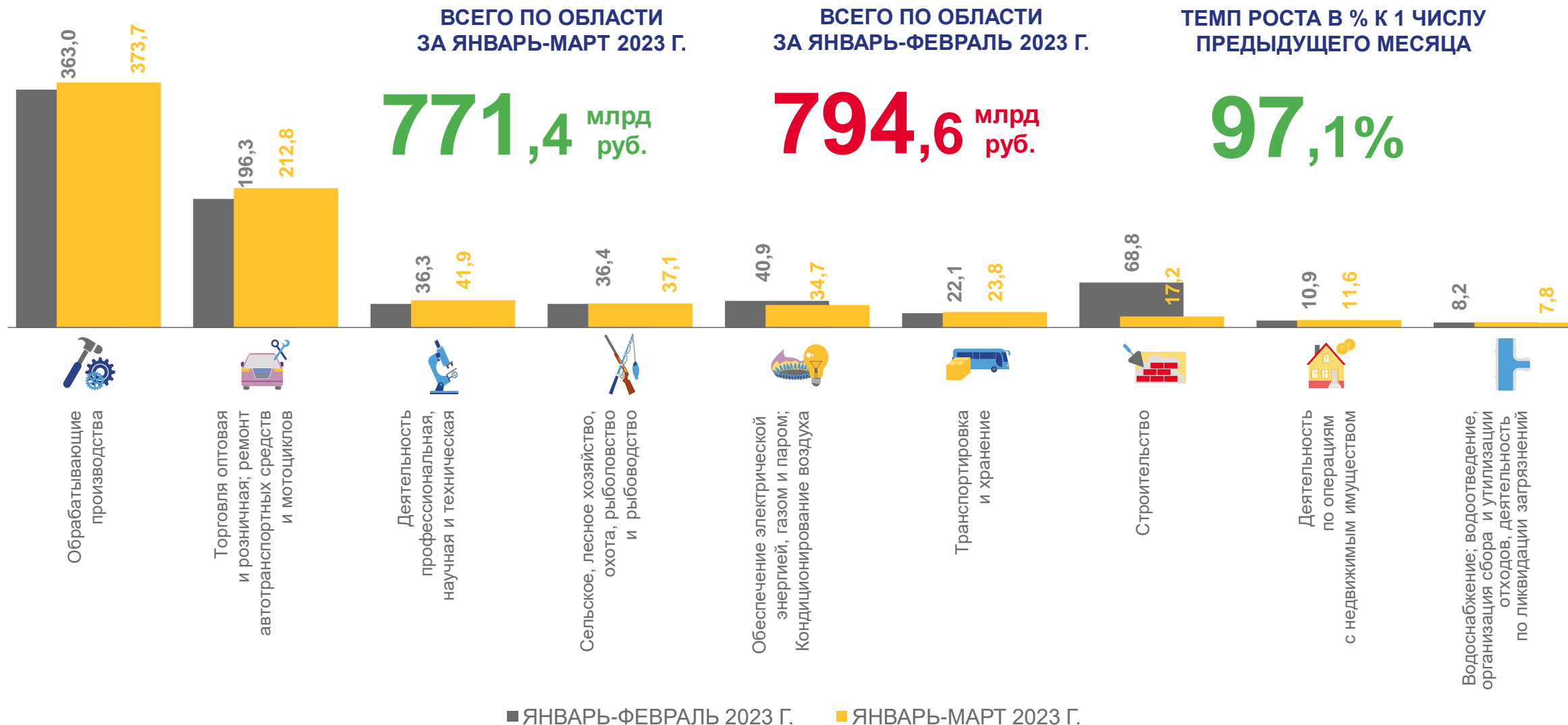
■ НА КОНЕЦ МАРТА 2023 Г.





# ДЕБИТОРСКАЯ ЗАДОЛЖЕННОСТЬ

ЯНВАРЬ-МАРТ 2022 Г., В МЛРД РУБЛЕЙ



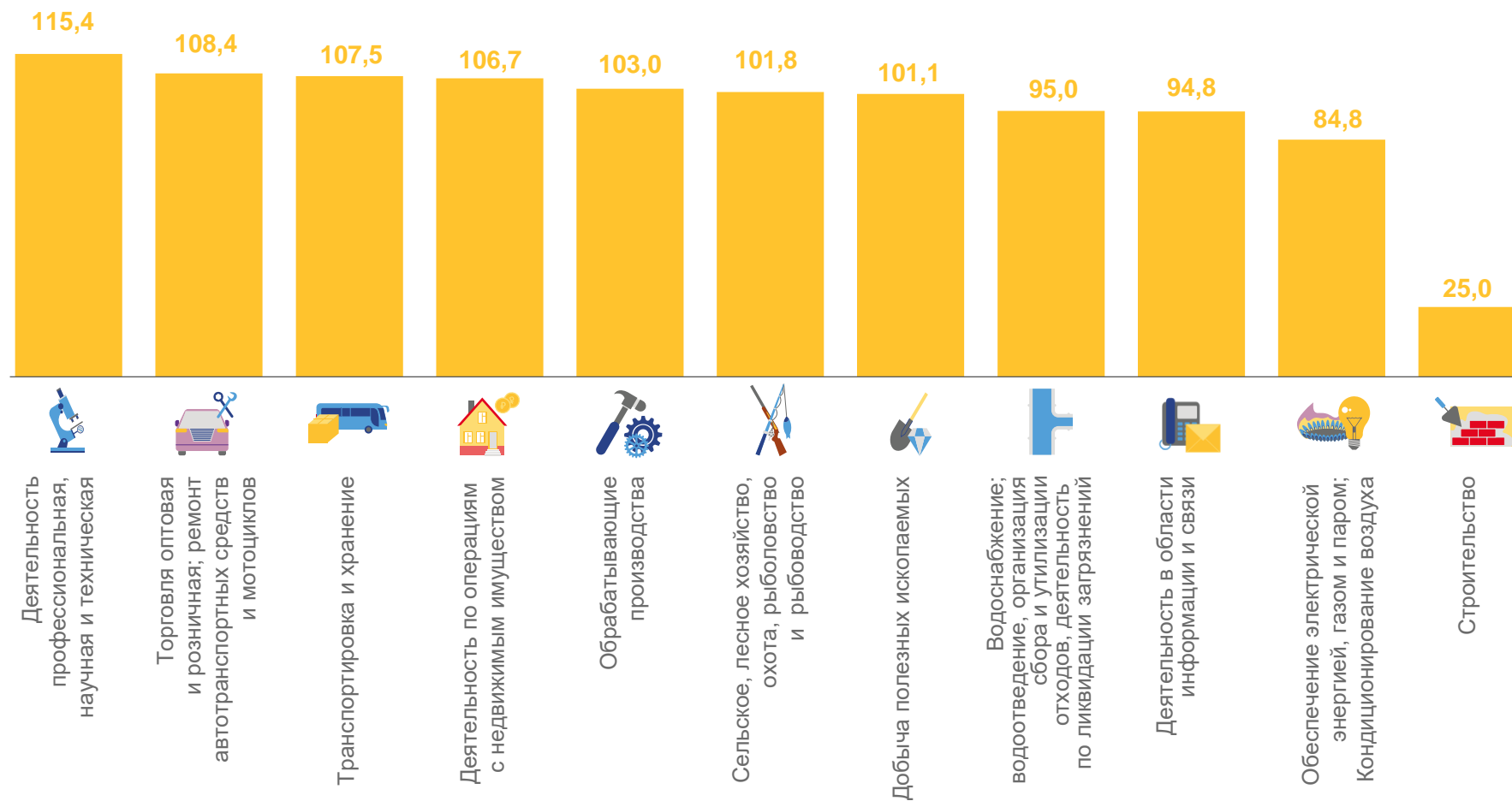


# ТЕМП РОСТА ДЕБИТОРСКОЙ ЗАДОЛЖЕННОСТИ

НА 1 АПРЕЛЯ 2023 Г., В % К 1 ЧИСЛУ ПРЕДЫДУЩЕГО МЕСЯЦА

ВСЕГО ПО ОБЛАСТИ  
НА 1 АПРЕЛЯ 2023 Г.

97,1%



■ НА КОНЕЦ МАРТА 2023 Г.

