

Денежные доходы и расходы населения

В ЯНВАРЕ – МАРТЕ 2023 ГОДА*

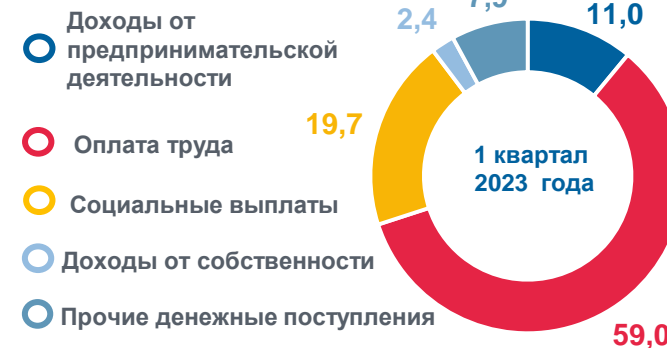
В % к соответствующему периоду предыдущего года
в реальном выражении (с учетом изменения цен)

436,1 млрд руб.

Денежные доходы
населения
в январе – марте
2023 года



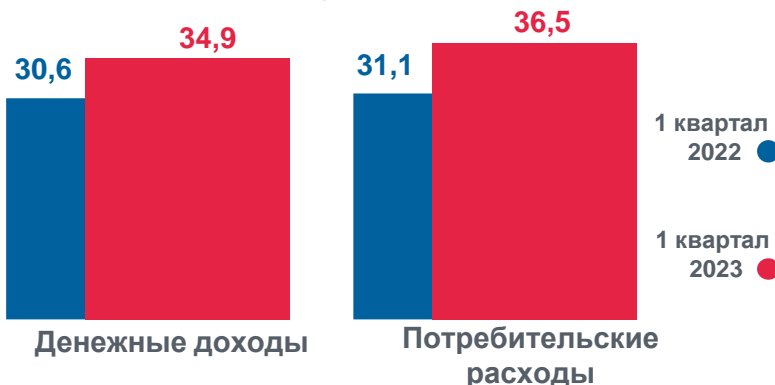
Структура денежных доходов



В среднем на душу населения,
тыс. руб. в месяц

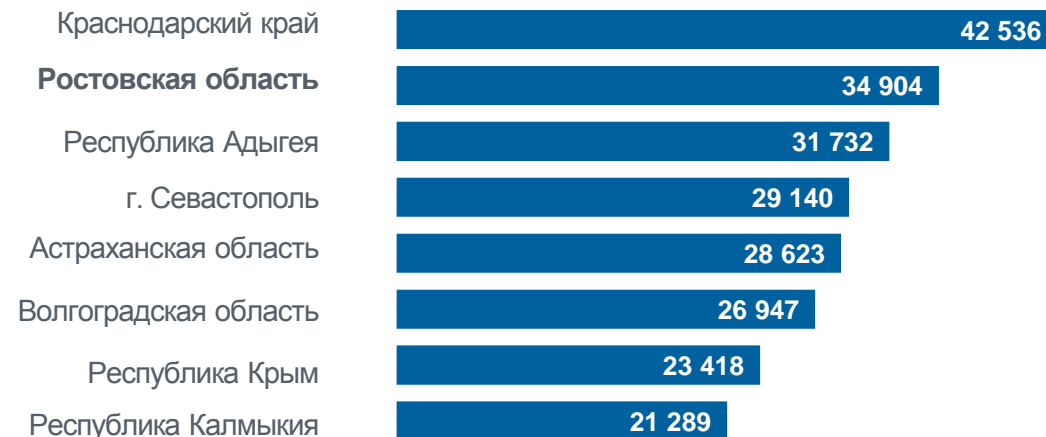
456,2 млрд руб.

Потребительские
расходы населения
в январе – марте
2023 года**



Среднедушевые денежные доходы
в январе – марте 2023 года; руб. в месяц

По субъектам ЮФО



РОСТОВСТАТ 2023

*Предварительные данные.

**Без учета расходов по оплате обязательных платежей, взносов и прочих расходов, а также совокупных сбережений, включающих прирост (уменьшение) вкладов, приобретение ценных бумаг, изменение средств на счетах индивидуальных предпринимателей, приобретение недвижимости, покупку населением скота и птицы, наличные деньги на руках, сальдо изменения задолженности по кредитам.