ТЕРРИТОРИАЛЬНЫЙ ОРГАН ФЕДЕРАЛЬНОЙ СЛУЖБЫ
ГОСУДАРСТВЕННОЙ СТАТИСТИКИ
ПО РОСТОВСКОЙ ОБЛАСТИ

Индекс цен производителей промышленных товаров Ростовской области

за апрель 2023 года

ФЕДЕРАЛЬНАЯ СЛУЖБА
ГОСУДАРСТВЕННОЙ СТАТИСТИКИ

Индекс цен производителей промышленных товаров

Ростовской области

за апрель 2023 года

01 ИНДЕКСЫ ЦЕН ПРОИЗВОДИТЕЛЕЙ ПРОМЫШЛЕННЫХ ТОВАРОВ

02 ИНДЕКСЫ ЦЕН ПРОИЗВОДИТЕЛЕЙ ПО ДОБЫЧЕ ПОЛЕЗНЫХ ИСКОПАЕМЫХ

03 ИНДЕКСЫ ЦЕН ПРОИЗВОДИТЕЛЕЙ ПО ОБРАБАТЫВАЮЩИМ ПРОИЗВОДСТВАМ

04 ИНДЕКСЫ ЦЕН ПРОИЗВОДИТЕЛЕЙ ПО ОБЕСПЕЧЕНИЮ ЭЛЕКТРИЧЕСКОЙ ЭНЕРГИЕЙ

05 ИНДЕКСЫ ЦЕН ПРОИЗВОДИТЕЛЕЙ В ВОДОСНАБЖЕНИИ; ВОДООТВЕДЕНИИ, ОРГАНИЗАЦИИ СБОРА И УТИЛИЗАЦИИ ОТХОДОВ, ДЕЯТЕЛЬНОСТИ ПО ЛИКВИДАЦИИ ЗАГРЯЗНЕНИЙ

* Ежемесячные данные оперативной статистики

ИНДЕКСЫ ЦЕН ПРОИЗВОДИТЕЛЕЙ ПРОМЫШЛЕННЫХ ТОВАРОВ

В % К ДЕКАБРЮ ПРЕДЫДУЩЕГО ГОДА

АПРЕЛЬ 2023 Г. К ДЕКАБРЮ 2022 Г., %

103,3
Индекс цен производителей

109,5
Обеспечение электрической энергией, газом и паром; кондиционирование воздуха

108,6
Добыча полезных ископаемых

102,9
Водоснабжение; водоотведение, организация сбора и утилизации отходов, деятельность по ликвидации загрязнений

101,9
Обрабатывающие производства

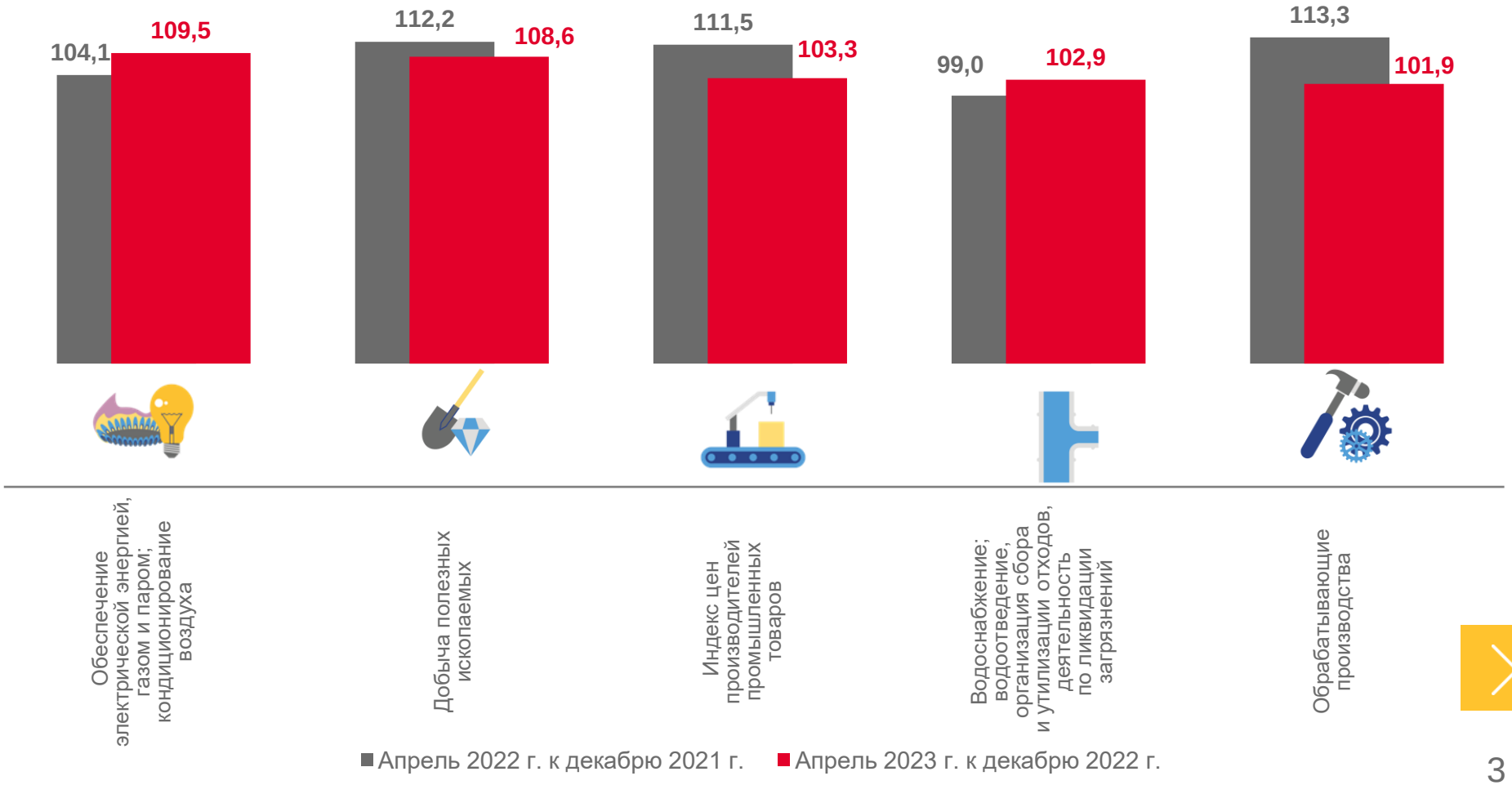

ИНДЕКСЫ ЦЕН ПРОИЗВОДИТЕЛЕЙ ПО ДОБЫЧЕ ПОЛЕЗНЫХ ИСКОПАЕМЫХ

В % К ПРЕДЫДУЩЕМУ МЕСЯЦУ

АПРЕЛЬ 2023 Г. К МАРТУ 2023 Г., %

102,8
Добыча полезных ископаемых

102,9
Добыча угля

102,7
Добыча прочих полезных ископаемых

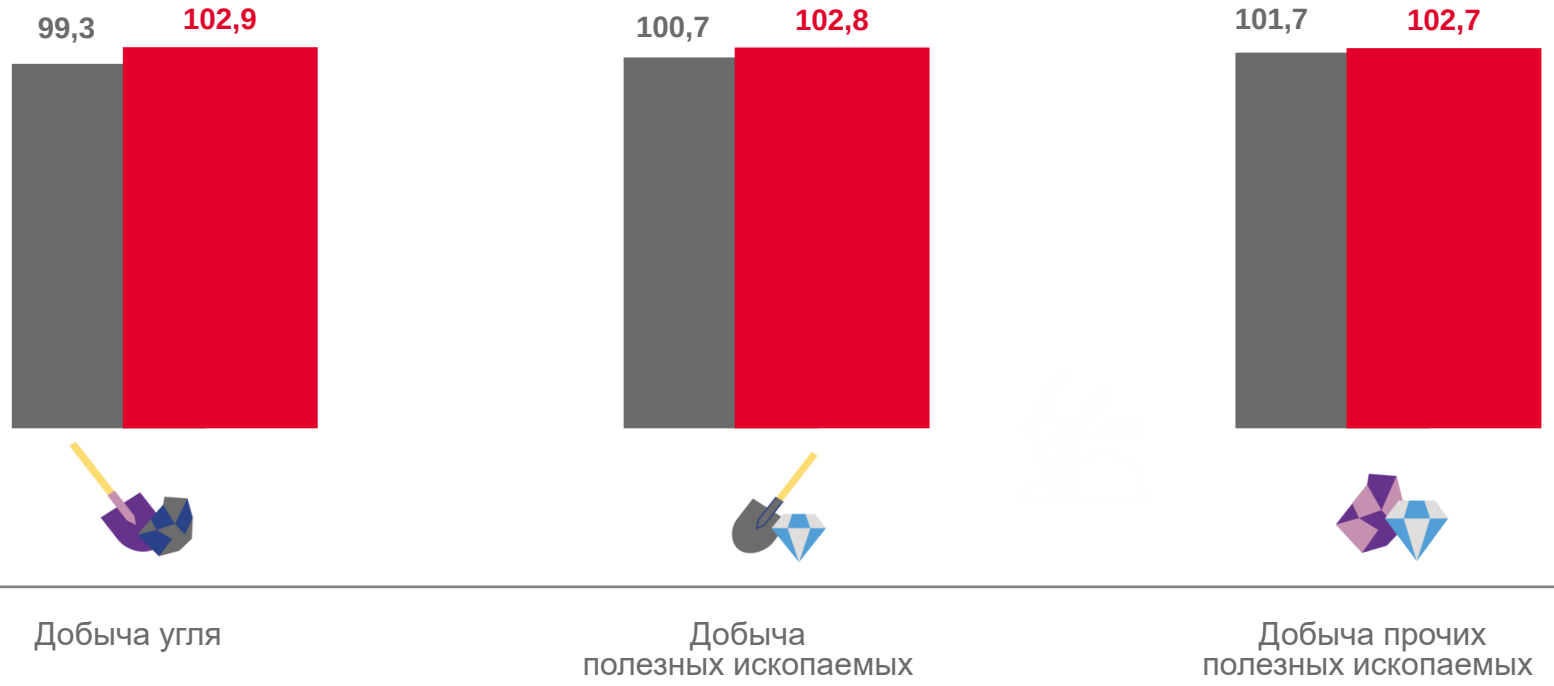

ИНДЕКСЫ ЦЕН ПРОИЗВОДИТЕЛЕЙ ПО ОБРАБАТЫВАЮЩИМ ПРОИЗВОДСТВАМ

В % К ПРЕДЫДУЩЕМУ МЕСЯЦУ

АПРЕЛЬ 2023 Г. К МАРТУ 2023 Г., %

Обрабатывающие производства	101,1
Производство табачных изделий	124,9
Производство кокса и нефтепродуктов	115,2
Производство металлургическое	106,0
Производство машин и оборудования, не включенных в другие группировки	98,1
Деятельность полиграфическая и копирование носителей информации	95,1
Производство одежды	91,9

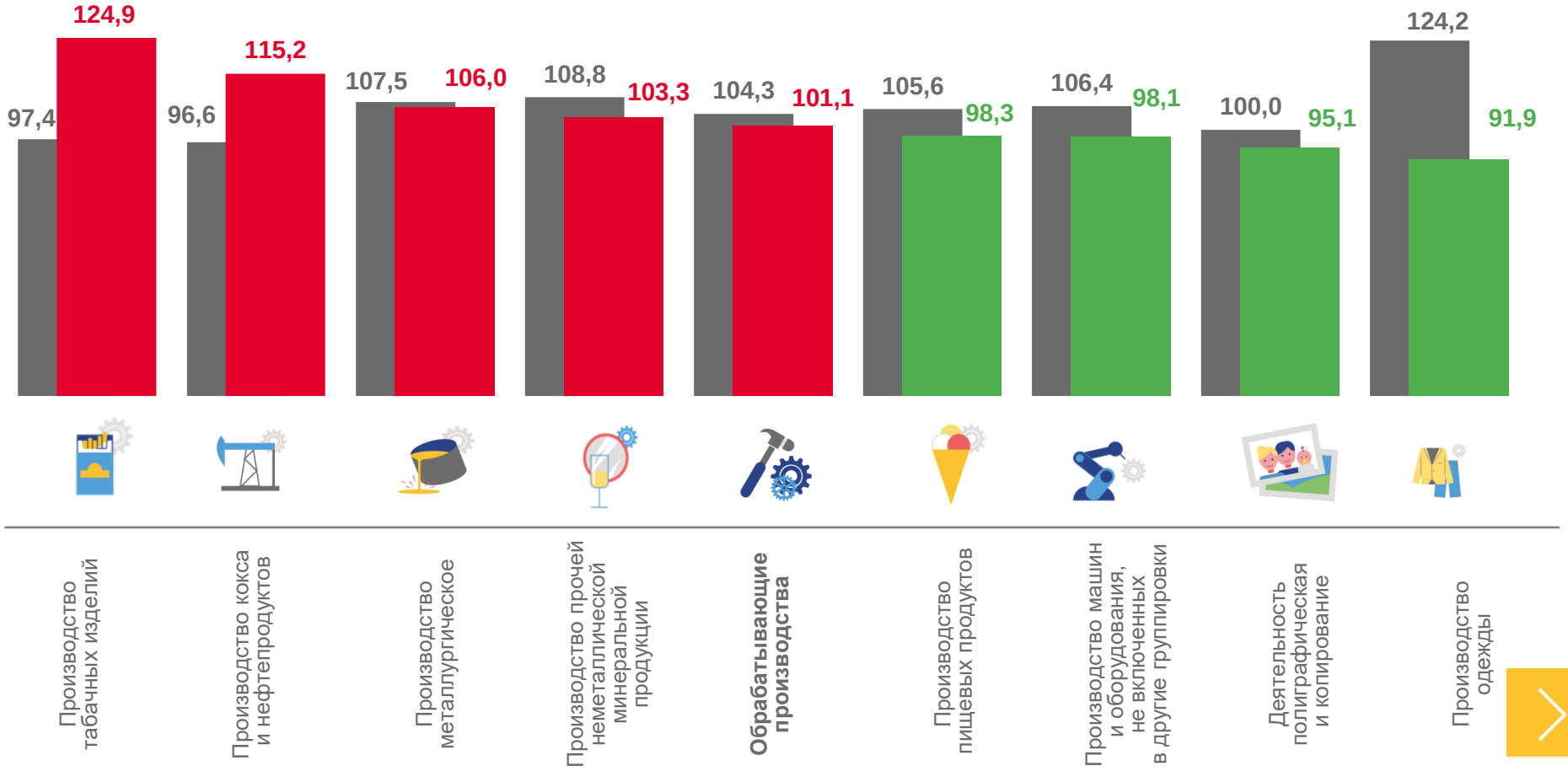

ИНДЕКСЫ ЦЕН ПРОИЗВОДИТЕЛЕЙ ПО ОБЕСПЕЧЕНИЮ ЭЛЕКТРИЧЕСКОЙ ЭНЕРГИЕЙ

В % К ПРЕДЫДУЩЕМУ МЕСЯЦУ

АПРЕЛЬ 2023 Г. К МАРТУ 2023 Г., %

99,98
Обеспечение электрической энергией, газом и паром; кондиционирование воздуха

99,97
Производство, передача и распределение электроэнергии

100,0
Производство и распределение газообразного топлива

100,0
Производство, передача и распределение пара и горячей воды; кондиционирование воздуха

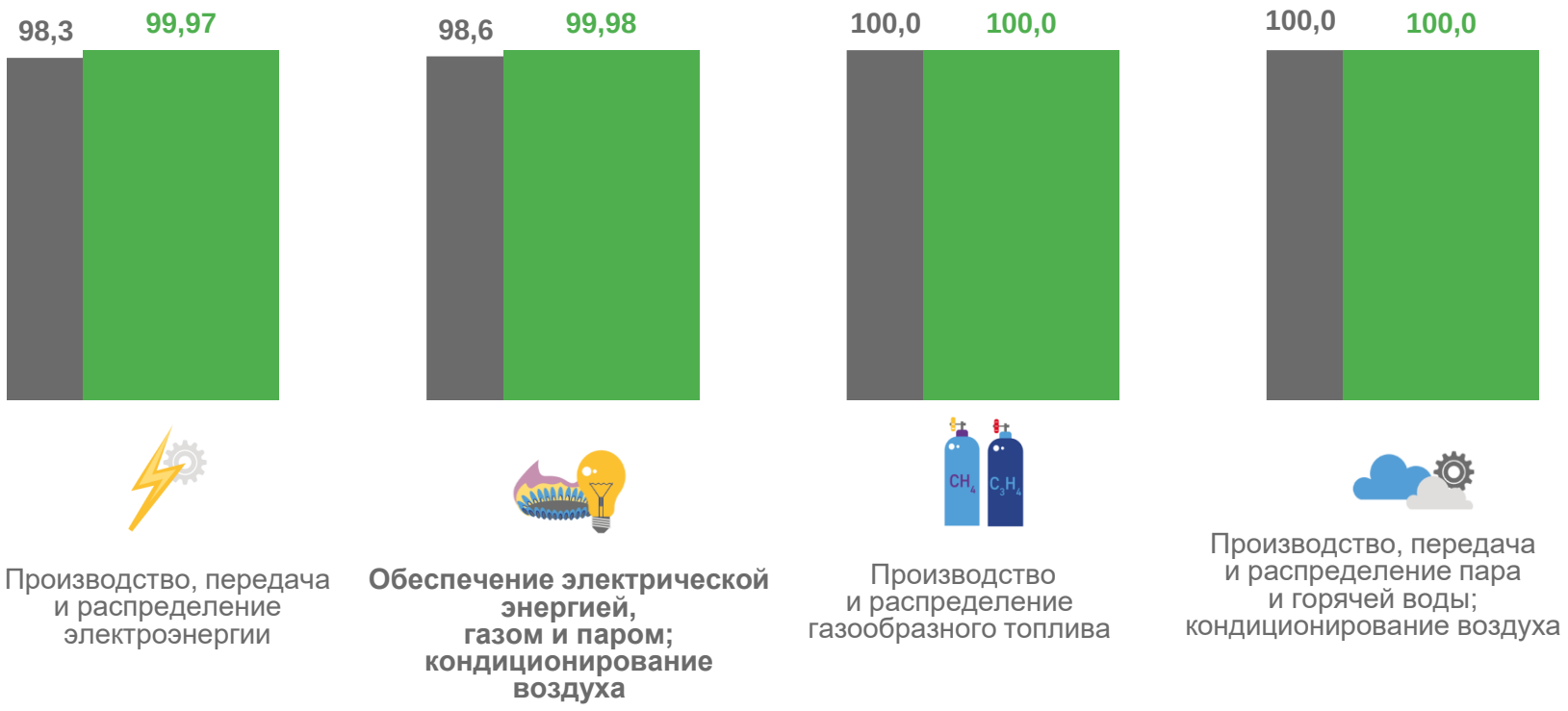

ИНДЕКСЫ ЦЕН ПРОИЗВОДИТЕЛЕЙ ПРОМЫШЛЕННЫХ ТОВАРОВ

В % К СООТВЕТСТВУЮЩЕМУ МЕСЯЦУ ПРЕДЫДУЩЕГО ГОДА

АПРЕЛЬ 2023 Г. К АПРЕЛЮ 2022 Г., %

99,8 Индекс цен производителей

96,7 Обрабатывающие производства

97,3 Добыча полезных ископаемых

111,8 Обеспечение электрической энергией, газом и паром; кондиционирование воздуха

129,1 Водоснабжение; водоотведение, организация сбора и утилизации отходов, деятельность по ликвидации загрязнений

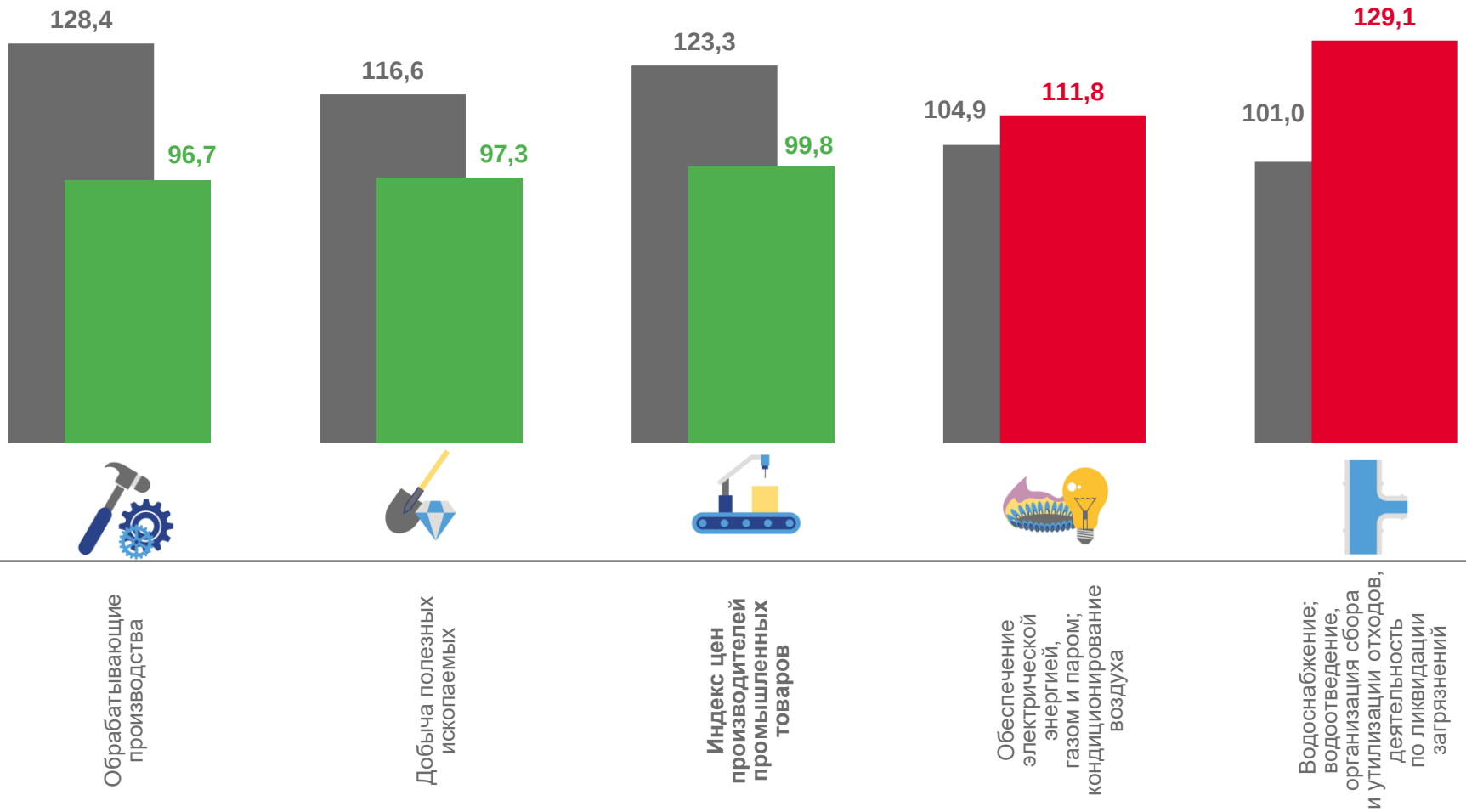

ИНДЕКСЫ ЦЕН ПРОИЗВОДИТЕЛЕЙ ПРОМЫШЛЕННЫХ ТОВАРОВ

В % К СООТВЕТСТВУЮЩЕМУ ПЕРИОДУ ПРЕДЫДУЩЕГО ГОДА

ЯНВАРЬ-АПРЕЛЬ 2023 Г.
К ЯНВАРЮ-АПРЕЛЮ 2022 Г., %

103,3
Индекс цен производителей

128,2
Водоснабжение; водоотведение, организация сбора и утилизации отходов, деятельность по ликвидации загрязнений

112,0
Обеспечение электрической энергией, газом и паром; кондиционирование воздуха

100,9
Обрабатывающие производства

99,7
Добыча полезных ископаемых

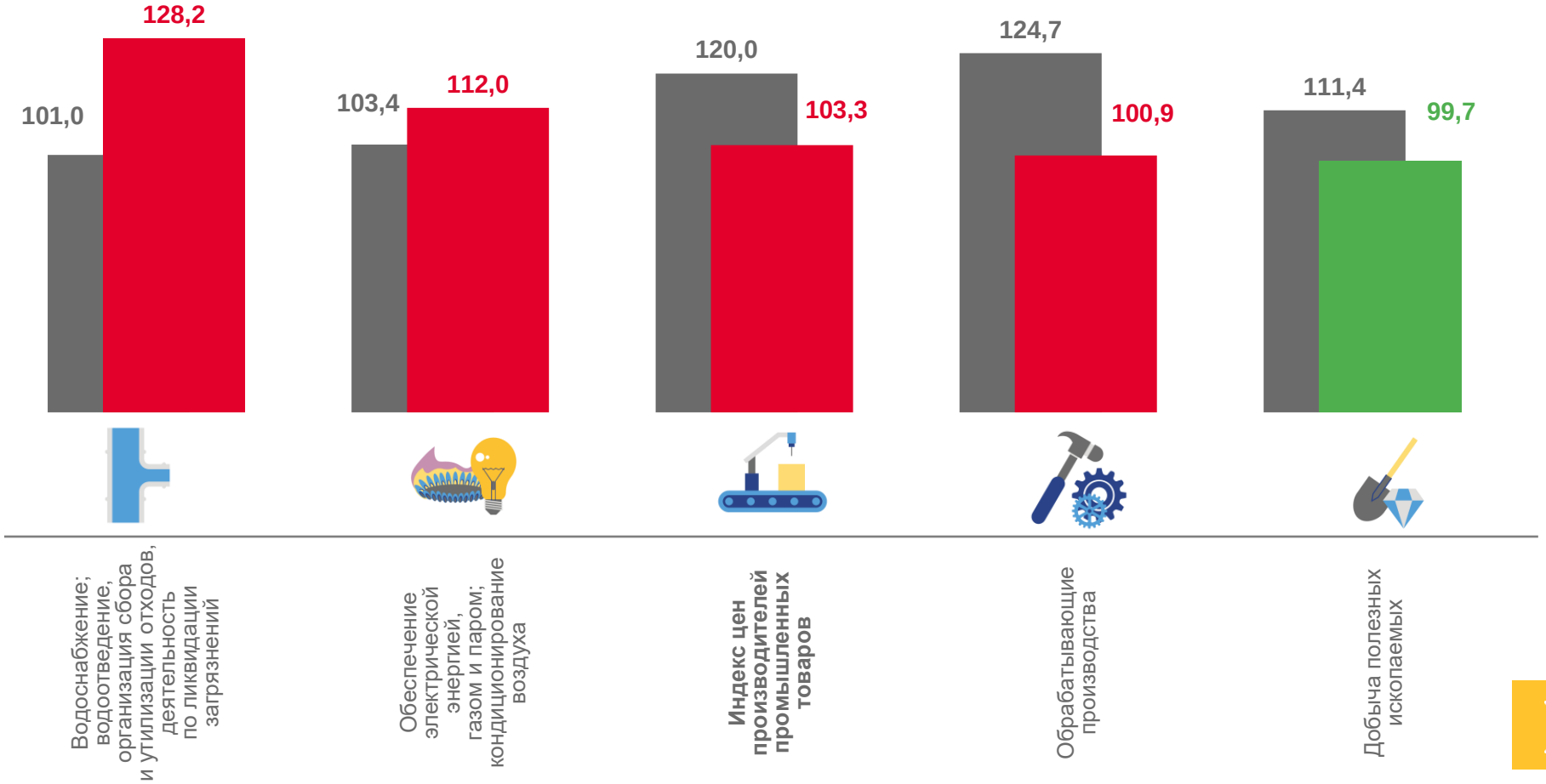

ИНДЕКСЫ ЦЕН ПРОИЗВОДИТЕЛЕЙ ПРОМЫШЛЕННЫХ ТОВАРОВ

ЗА ЯНВАРЬ-ДЕКАБРЬ 2022 ГОДА И ЯНВАРЬ-АПРЕЛЬ 2023 ГОДА

АПРЕЛЬ 2023 Г., %

100,9

К МАРТУ 2023 Г.

103,3

К ДЕКАБРЮ 2022 Г.

в % к предыдущему месяцу

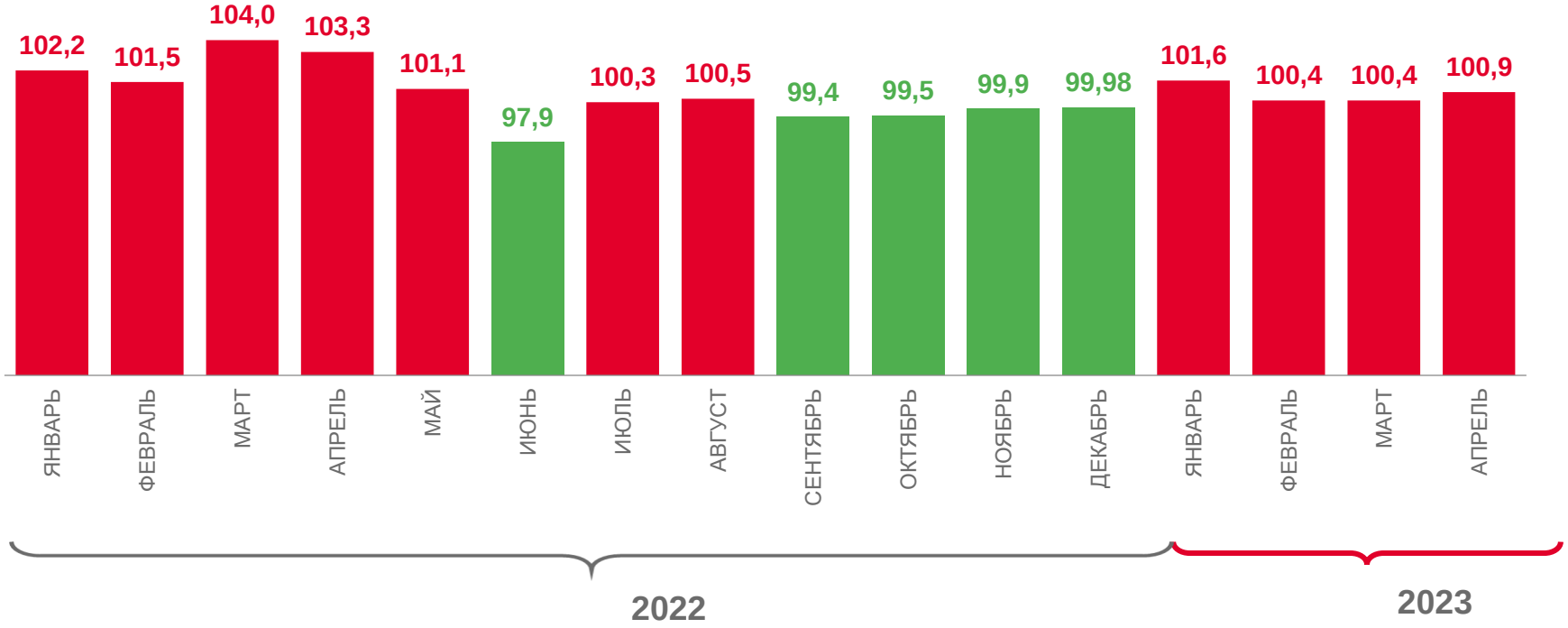

ИНДЕКСЫ ЦЕН ПРОИЗВОДИТЕЛЕЙ В ДОБЫЧЕ ПОЛЕЗНЫХ ИСКОПАЕМЫХ

ЗА ЯНВАРЬ-ДЕКАБРЬ 2022 ГОДА И ЯНВАРЬ-АПРЕЛЬ 2023 ГОДА

в % к предыдущему месяцу

АПРЕЛЬ 2023 Г., %

102,8

К МАРТУ 2023 Г.

108,6

К ДЕКАБРЮ 2022 Г.

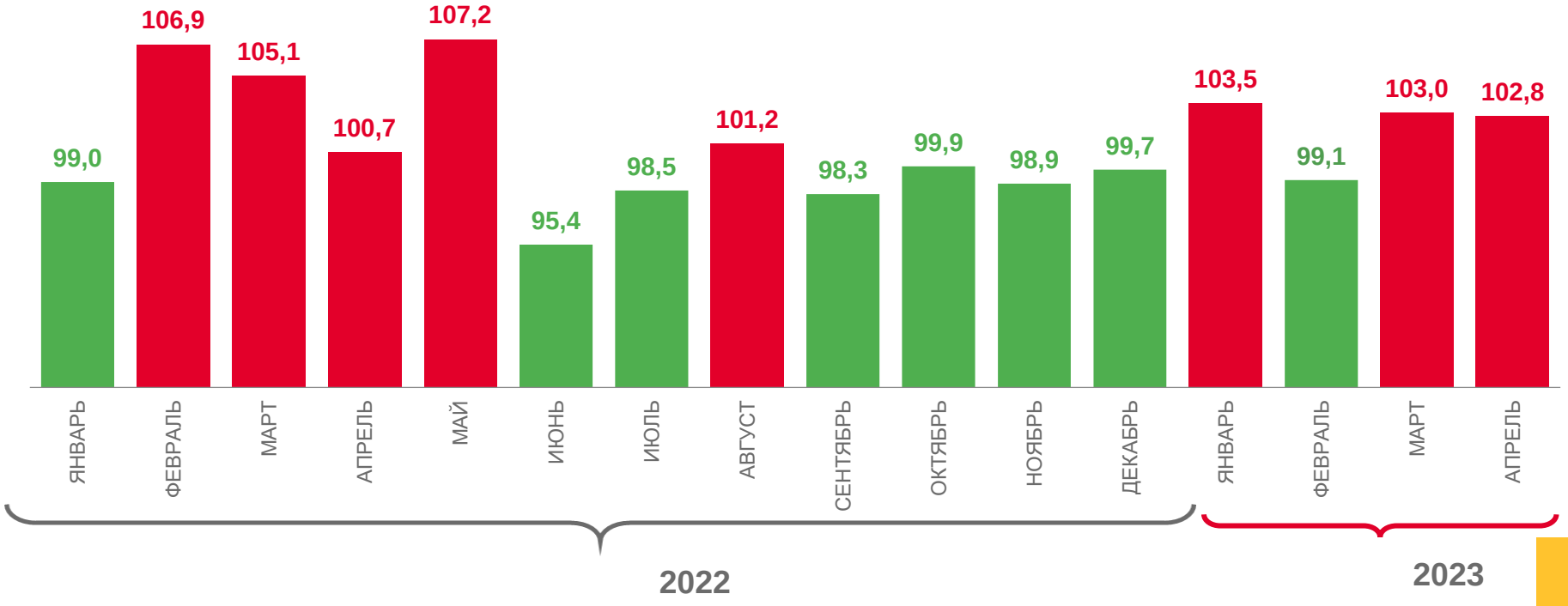

ИНДЕКСЫ ЦЕН ПРОИЗВОДИТЕЛЕЙ В ОБРАБАТЫВАЮЩИХ ПРОИЗВОДСТВАХ

ЗА ЯНВАРЬ-ДЕКАБРЬ 2022 ГОДА И ЯНВАРЬ-АПРЕЛЬ 2023 ГОДА

в % к предыдущему месяцу

АПРЕЛЬ 2023 Г., %

101,1

К МАРТУ 2023 Г.

101,9

К ДЕКАБРЮ 2022 Г.

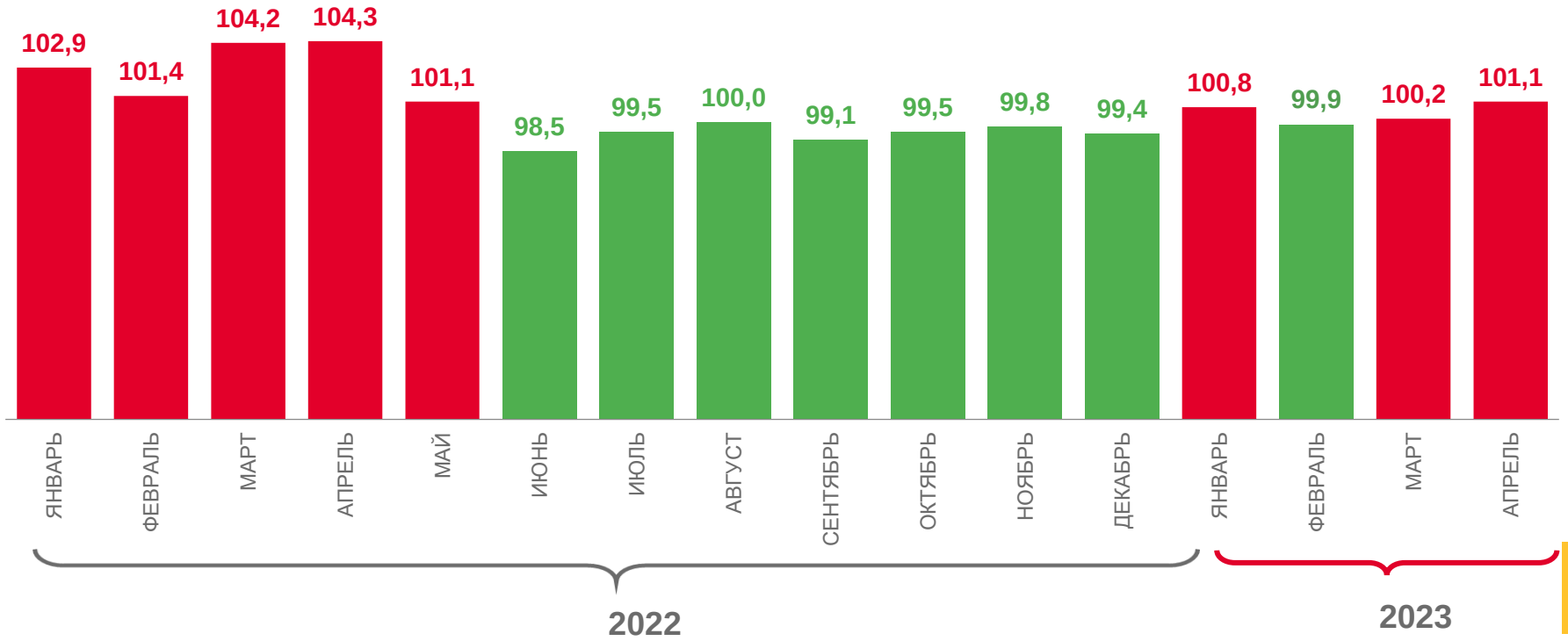

ИНДЕКСЫ ЦЕН ПРОИЗВОДИТЕЛЕЙ В ОБЕСПЕЧЕНИИ ЭЛЕКТРИЧЕСКОЙ ЭНЕРГИЕЙ, ГАЗОМ И ПАРОМ; КОНДИЦИОНИРОВАНИИ ВОЗДУХА

ЗА ЯНВАРЬ-ДЕКАБРЬ 2022 ГОДА И ЯНВАРЬ-АПРЕЛЬ 2023 ГОДА

в % к предыдущему месяцу

АПРЕЛЬ 2023 Г., %

99,98

К МАРТУ 2023 Г.

109,5

К ДЕКАБРЮ 2022 Г.

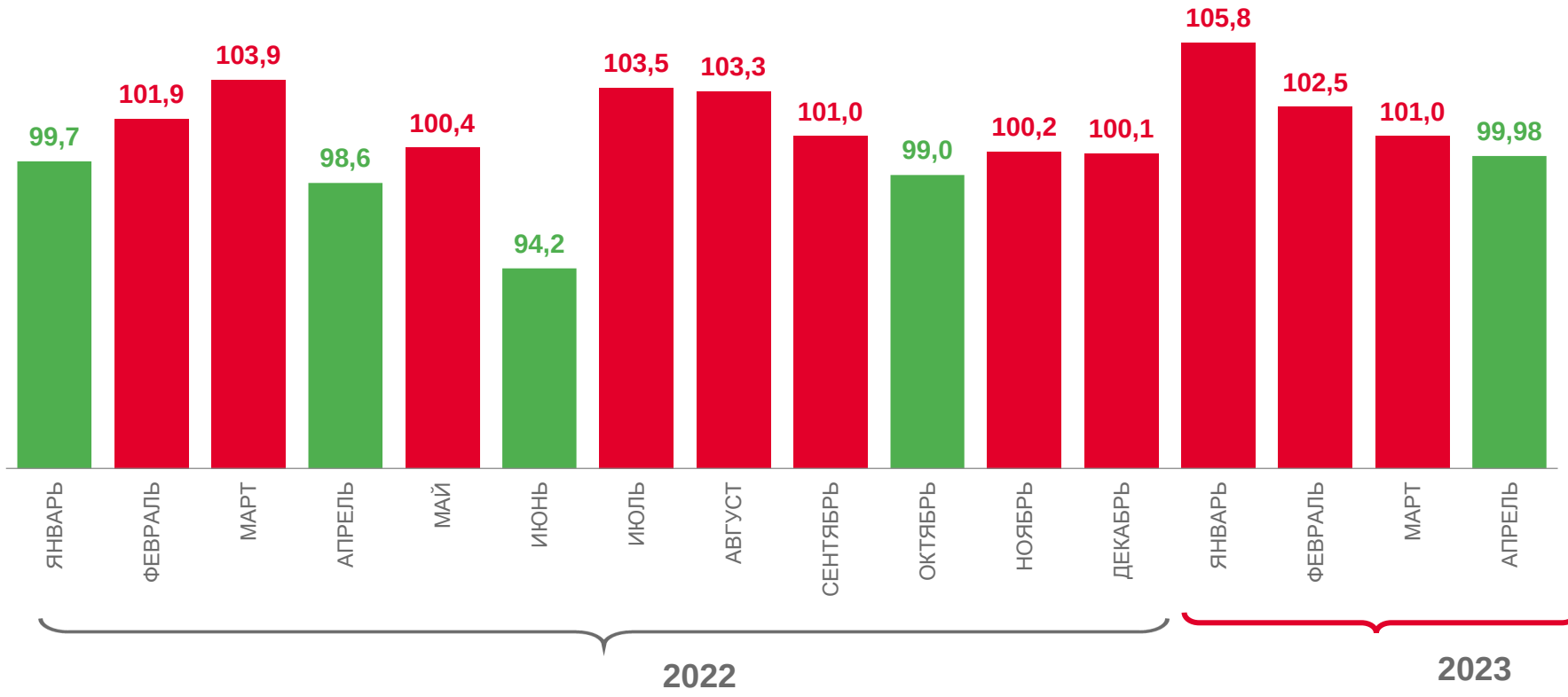

ИНДЕКСЫ ЦЕН ПРОИЗВОДИТЕЛЕЙ В ВОДОСНАБЖЕНИИ; ВОДООТВЕДЕНИИ, ОРГАНИЗАЦИИ СБОРА И УТИЛИЗАЦИИ ОТХОДОВ, ДЕЯТЕЛЬНОСТИ ПО ЛИКВИДАЦИИ ЗАГРЯЗНЕНИЙ

ЗА ЯНВАРЬ-ДЕКАБРЬ 2022 ГОДА И ЯНВАРЬ-АПРЕЛЬ 2023 ГОДА

АПРЕЛЬ 2023 Г., %

100,0

К МАРТУ 2023 Г.

102,9

К ДЕКАБРЮ 2022 Г.
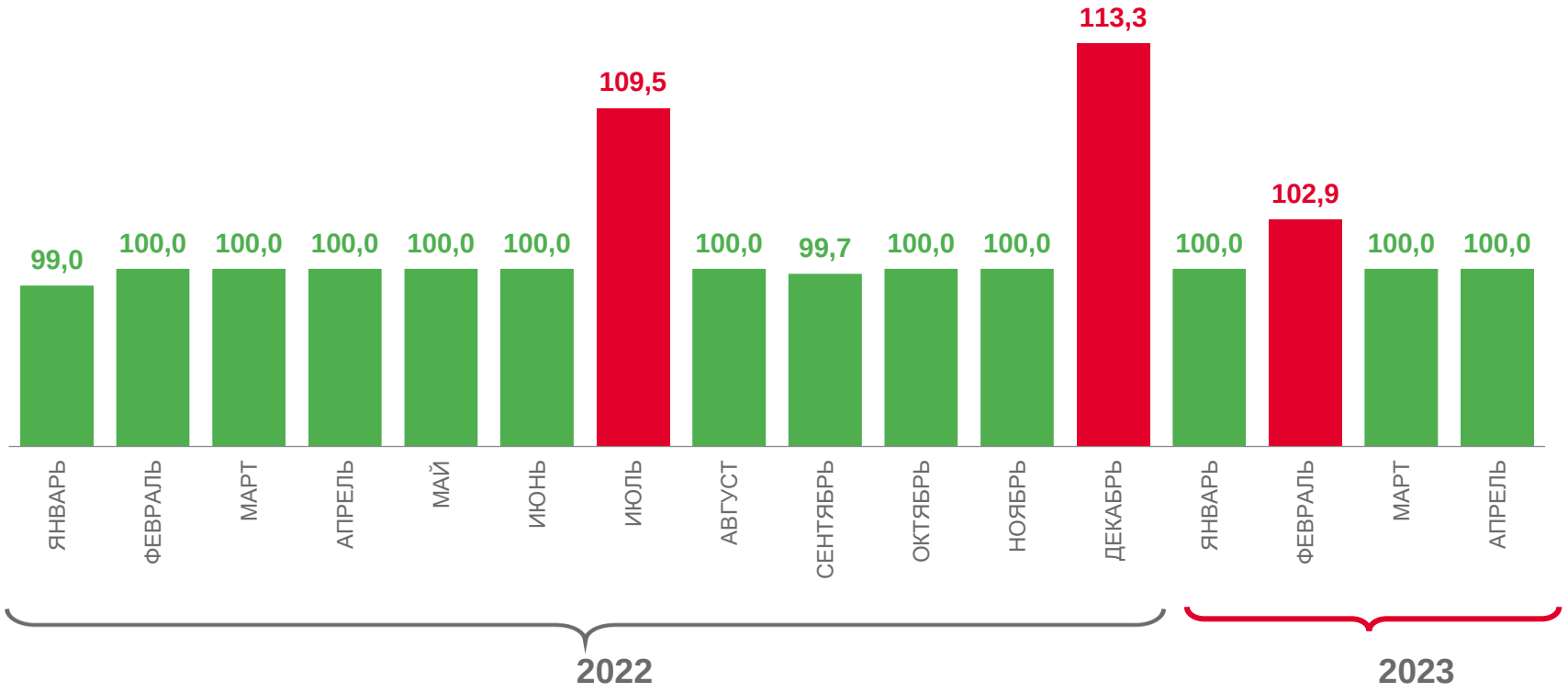
в % к предыдущему месяцу