



ТЕРРИТОРИАЛЬНЫЙ ОРГАН ФЕДЕРАЛЬНОЙ СЛУЖБЫ
ГОСУДАРСТВЕННОЙ СТАТИСТИКИ
ПО РОСТОВСКОЙ ОБЛАСТИ

Итоги развития промышленности Ростовской области



январь-март 2023 года



ФЕДЕРАЛЬНАЯ СЛУЖБА
ГОСУДАРСТВЕННОЙ СТАТИСТИКИ

Итоги развития промышленности

Ростовской области

январь-март 2023 года

- 01 ИНДЕКСЫ ПРОИЗВОДСТВА
- 02 ОТГРУЖЕНО ТОВАРОВ СОБСТВЕННОГО ПРОИЗВОДСТВА,
ВЫПОЛНЕНО РАБОТ И УСЛУГ СОБСТВЕННЫМИ СИЛАМИ
ПРОМЫШЛЕННЫМИ ВИДАМИ ДЕЯТЕЛЬНОСТИ
- 03 ДОБЫЧА ПОЛЕЗНЫХ ИСКОПАЕМЫХ
- 04 ДОБЫЧА ОТДЕЛЬНЫХ ВИДОВ ПОЛЕЗНЫХ ИСКОПАЕМЫХ
- 05 ИНДЕКСЫ ПРОИЗВОДСТВА ПО ОСНОВНЫМ ВИДАМ
ОБРАБАТЫВАЮЩИХ ПРОИЗВОДСТВ
- 06 ПРОИЗВОДСТВО ОТДЕЛЬНЫХ ВИДОВ ПРОДУКЦИИ
ОБРАБАТЫВАЮЩИХ ПРОИЗВОДСТВ
- 07 ОТГРУЖЕНО ТОВАРОВ СОБСТВЕННОГО ПРОИЗВОДСТВА,
ВЫПОЛНЕНО РАБОТ И УСЛУГ СОБСТВЕННЫМИ СИЛАМИ
ОСНОВНЫМИ ВИДАМИ ОБРАБАТЫВАЮЩИХ ПРОИЗВОДСТВ
- 08 ОБЕСПЕЧЕНИЕ ЭЛЕКТРИЧЕСКОЙ ЭНЕРГИЕЙ,
ГАЗОМ И ПАРОМ; КОНДИЦИОНИРОВАНИЕ ВОЗДУХА
- 09 ПРОИЗВОДСТВО ЭЛЕКТРО- И ТЕПЛОЭНЕРГИИ
- 10 ВОДОСНАБЖЕНИЕ; ВОДООТВЕДЕНИЕ, ОРГАНИЗАЦИЯ
СБОРА И УТИЛИЗАЦИИ ОТХОДОВ, ДЕЯТЕЛЬНОСТЬ
ПО ЛИКВИДАЦИИ ЗАГРЯЗНЕНИЙ

* Ежемесячные данные оперативной статистики





ИНДЕКСЫ ПРОИЗВОДСТВА

ЯНВАРЬ-МАРТ 2023 Г. В % К ЯНВАРЮ-МАРТУ 2022 Г.

ПРОМЫШЛЕННОЕ ПРОИЗВОДСТВО

96,1



Обрабатывающие
производства

99,6



Добыча полезных ископаемых

94,7



Обеспечение электрической
энергией, газом и паром;
кондиционирование воздуха

86,2



Водоснабжение; водоотведение,
организация сбора и утилизации
отходов, деятельность
по ликвидации загрязнений

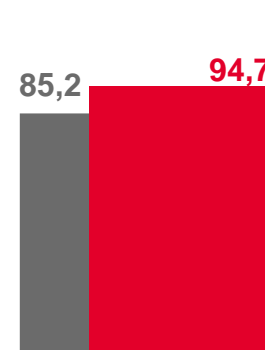
79,8

108,8



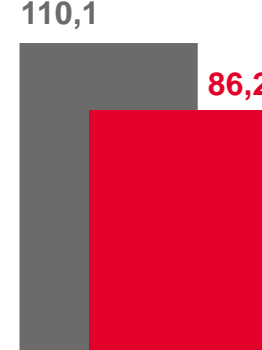
Обрабатывающие
производства

85,2



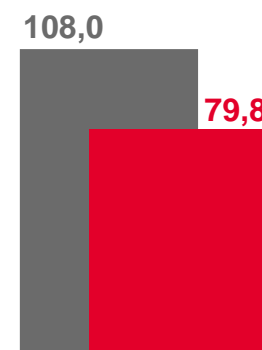
Добыча полезных
ископаемых

110,1



Обеспечение
электрической
энергией, газом
и паром;
кондиционирование
воздуха

108,0



Водоснабжение;
водоотведение,
организация сбора
и утилизации отходов,
деятельность
по ликвидации
загрязнений

■ Январь-март 2022 г. к январю-марту 2021 г.

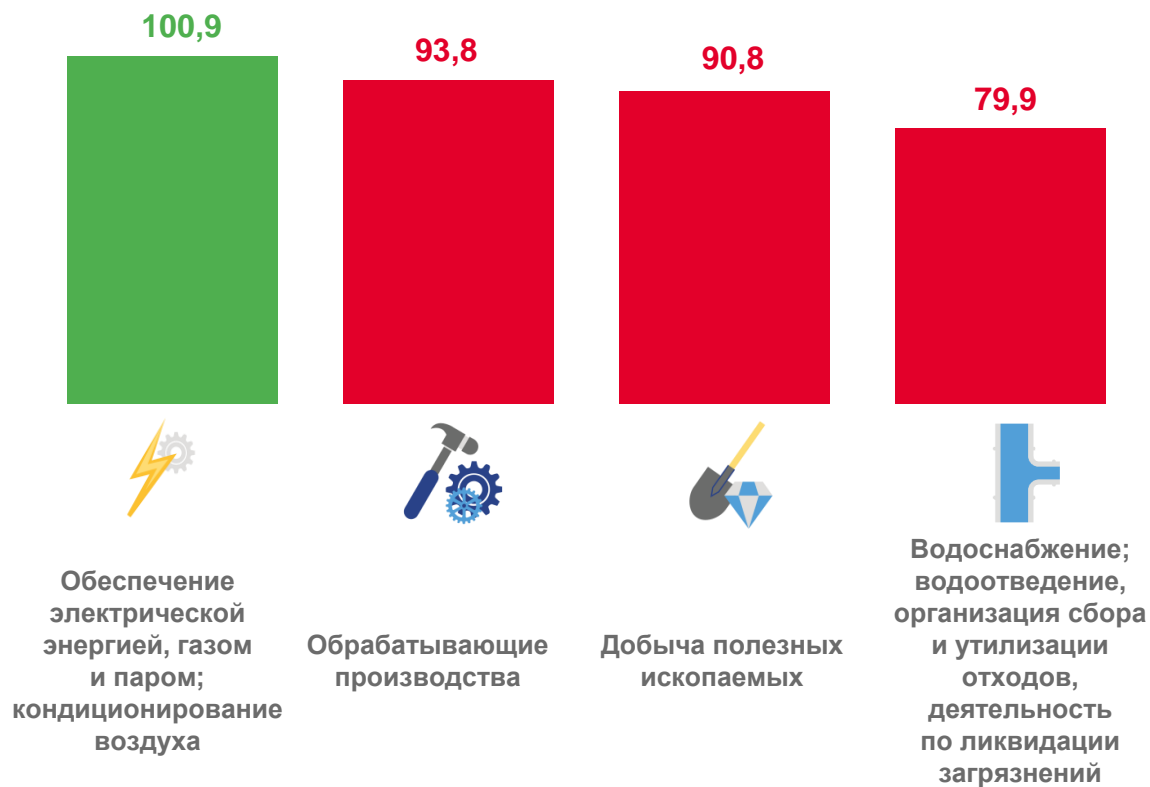
■ Январь-март 2023 г. к январю-марту 2022 г.





ОТГРУЖЕНО ТОВАРОВ СОБСТВЕННОГО ПРОИЗВОДСТВА, ВЫПОЛНЕНО РАБОТ И УСЛУГ СОБСТВЕННЫМИ СИЛАМИ ПРОМЫШЛЕННЫМИ ВИДАМИ ДЕЯТЕЛЬНОСТИ

ЯНВАРЬ-МАРТ 2023 Г. В % К ЯНВАРЮ-МАРТУ 2022 Г.



ПРОМЫШЛЕННОЕ ПРОИЗВОДСТВО

351,3 млрд руб. ▼ **-5,6%**



Обеспечение электрической энергией, газом и паром; кондиционирование воздуха

57,8 млрд руб. ▲ **+0,9%**



Обрабатывающие производства

274,4 млрд руб. ▼ **-6,2%**



Добыча полезных ископаемых

10,0 млрд руб. ▼ **-9,2%**



Водоснабжение; водоотведение, организация сбора и утилизации отходов, деятельность по ликвидации загрязнений

9,1 млрд руб. ▼ **-20,1%**





ДОБЫЧА ПОЛЕЗНЫХ ИСКОПАЕМЫХ

ЯНВАРЬ-МАРТ 2023 Г. В % К ЯНВАРЮ-МАРТУ 2022 Г.

ИНДЕКСЫ ПРОМЫШЛЕННОГО ПРОИЗВОДСТВА

ДОБЫЧА ПОЛЕЗНЫХ ИСКОПАЕМЫХ

94,7



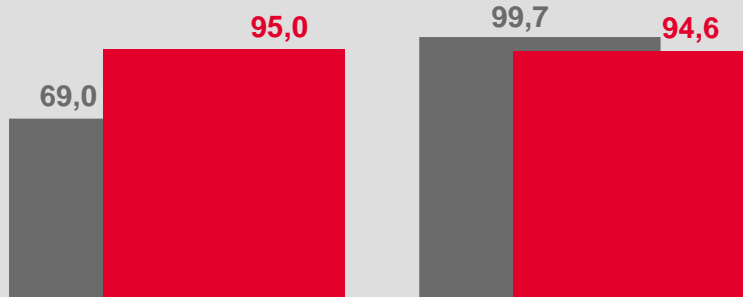
Добыча угля

95,0



Добыча прочих полезных ископаемых

94,6



Добыча прочих полезных ископаемых

Добыча угля

■ Январь-март 2022 г. к январю-марту 2021 г.

■ Январь-март 2023 г. к январю-марту 2022 г.

ОТГРУЖЕНО ТОВАРОВ СОБСТВЕННОГО ПРОИЗВОДСТВА

ДОБЫЧА ПОЛЕЗНЫХ ИСКОПАЕМЫХ

10,0 млрд руб. ▼ **-9,2%**



Добыча прочих полезных ископаемых

3,7 млрд руб. ▲ **+52,3%**



Добыча угля

5,7 млрд руб. ▼ **-28,6%**





ДОБЫЧА ОТДЕЛЬНЫХ ВИДОВ ПОЛЕЗНЫХ ИСКОПАЕМЫХ

ЯНВАРЬ-МАРТ 2023 Г. В % К ЯНВАРЮ-МАРТУ 2022 Г.



Камень природный
дробленый

▲ В 2,3р.



Щебень

▲ +23,1%



Антрацит

▲ +0,2%



Антрацит
обогащенный

▼ -8,2%



Пески природные

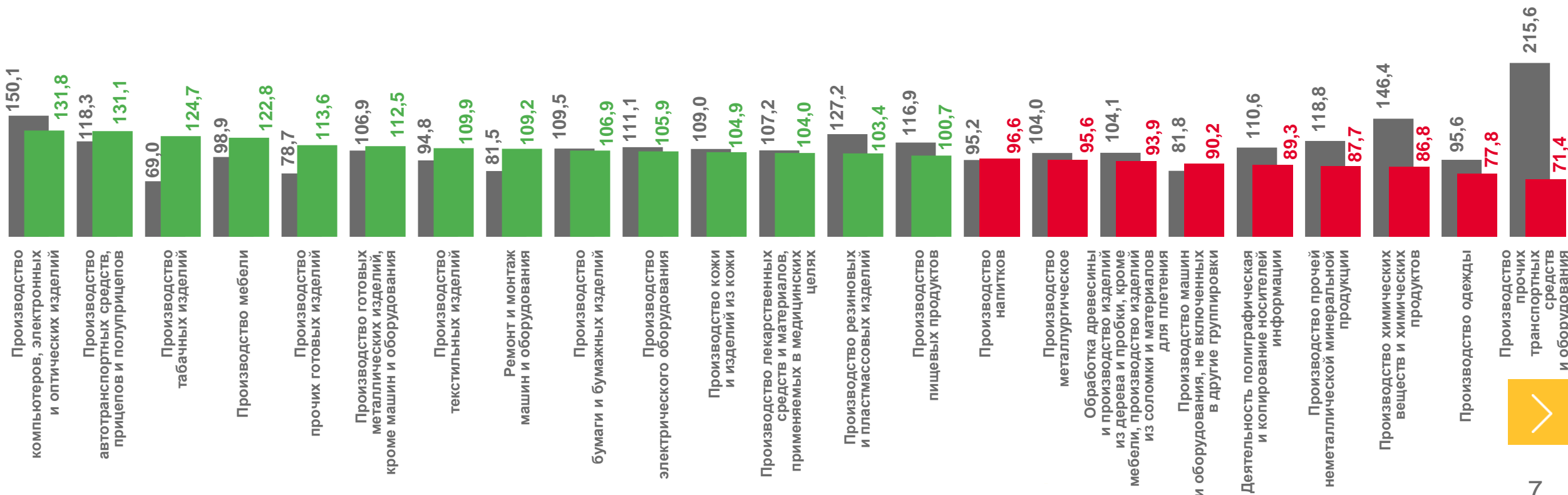
▼ -49,5%





ИНДЕКСЫ ПРОИЗВОДСТВА ПО ОСНОВНЫМ ВИДАМ ОБРАБАТЫВАЮЩИХ ПРОИЗВОДСТВ

ЯНВАРЬ-МАРТ 2023 Г. В % К ЯНВАРЮ-МАРТУ 2022 Г.





ПРОИЗВОДСТВО ОТДЕЛЬНЫХ ВИДОВ ПРОДУКЦИИ ОБРАБАТЫВАЮЩИХ ПРОИЗВОДСТВ

ЯНВАРЬ-МАРТ 2023 Г. В % К ЯНВАРЮ-МАРТУ 2022 Г.



Оборудование
эксплуатационное
для ядерных установок

▲ в 2,3р.



Тракторы для
сельского хозяйства

▲ +29,5%



Сталь
легированная

▲ +25,8%



Электровозы
магистральные

▲ +21,4%



Портландцемент

▲ +15,7%



Изделия
упаковочные
пластмассовые

▲ +13,5%



Трубы, профили
пустотелые и их
фитинги стальные

▲ +8,9%



Материалы
лакокрасочные

▲ +5,9%



Волокна
химические

▲ +0,8%



Мясо и субпродукты
пищевые домашней
птицы

▼ -7,4%



Стекло листовое

▼ -16,0%



Комбайны
зерноуборочные

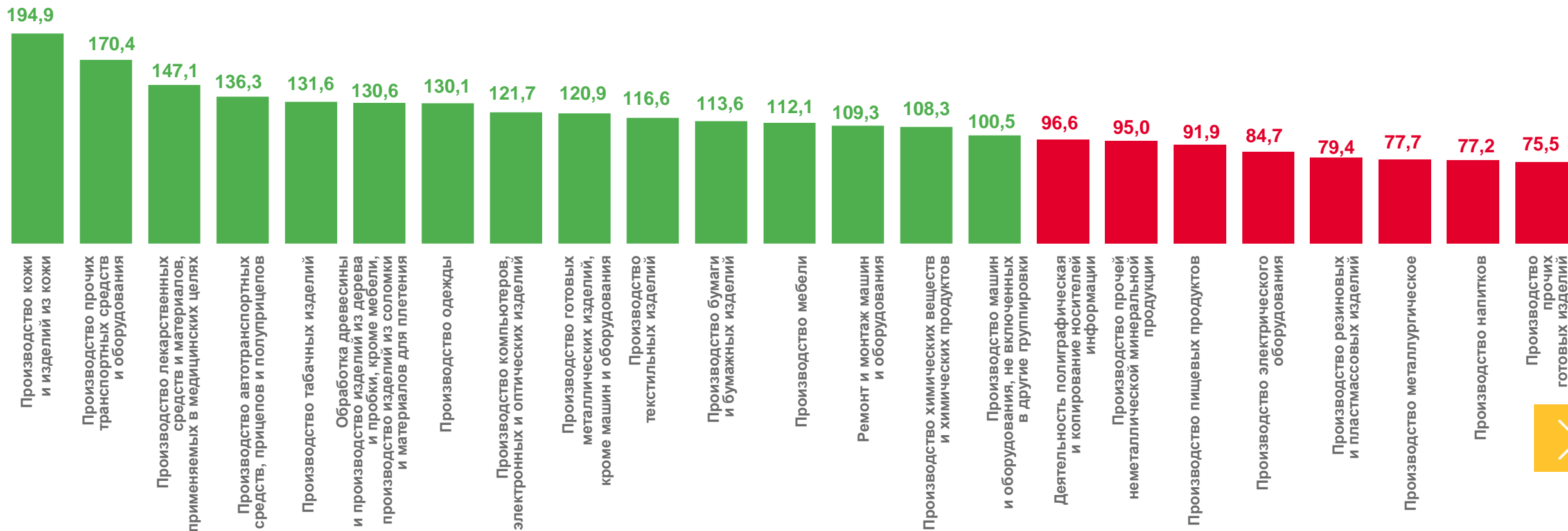

▼ -41,3%






ОТГРУЖЕНО ТОВАРОВ СОБСТВЕННОГО ПРОИЗВОДСТВА, ВЫПОЛНЕНО РАБОТ И УСЛУГ СОБСТВЕННЫМИ СИЛАМИ ОСНОВНЫМИ ВИДАМИ ОБРАБАТЫВАЮЩИХ ПРОИЗВОДСТВ

ЯНВАРЬ-МАРТ 2023 Г. В % К ЯНВАРЮ-МАРТУ 2022 Г.






ОБЕСПЕЧЕНИЕ ЭЛЕКТРИЧЕСКОЙ ЭНЕРГИЕЙ, ГАЗОМ И ПАРОМ; КОНДИЦИОНИРОВАНИЕ ВОЗДУХА

ЯНВАРЬ-МАРТ 2023 Г. В % К ЯНВАРЮ-МАРТУ 2022 Г.

ИНДЕКСЫ ПРОМЫШЛЕННОГО ПРОИЗВОДСТВА

ОБЕСПЕЧЕНИЕ
ЭЛЕКТРИЧЕСКОЙ
ЭНЕРГИЕЙ, ГАЗОМ И ПАРОМ;
КОНДИЦИОНИРОВАНИЕ
ВОЗДУХА

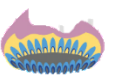
86,2

 Производство, передача и распределение пара и горячей воды; кондиционирование воздуха

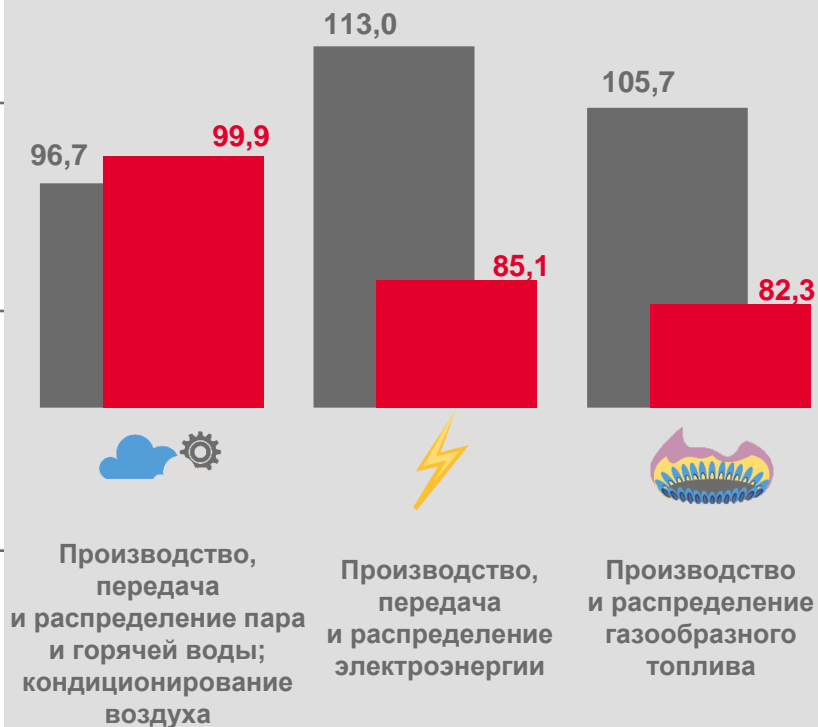
99,9

 Производство, передача и распределение электроэнергии

85,1

 Производство и распределение газообразного топлива

82,3




■ Январь-март 2022 г. к январю-марту 2021 г.

■ Январь-март 2023 г. к январю-марту 2022 г.


ОТГРУЖЕНО ТОВАРОВ СОБСТВЕННОГО ПРОИЗВОДСТВА

ОБЕСПЕЧЕНИЕ ЭЛЕКТРИЧЕСКОЙ
ЭНЕРГИЕЙ, ГАЗОМ И ПАРОМ;
КОНДИЦИОНИРОВАНИЕ
ВОЗДУХА


57,8 млрд руб. **▲+0,9%**

 Производство, передача и распределение пара и горячей воды; кондиционирование воздуха


13,0 млрд руб. **▲+17,4%**

 Производство, передача и распределение электроэнергии

41,6 млрд руб. **▼-2,5%**

 Производство и распределение газообразного топлива

3,2 млрд руб. **▲-9,3%**



ПРОИЗВОДСТВО ЭЛЕКТРО- И ТЕПЛОЭНЕРГИИ

ЯНВАРЬ-МАРТ 2023 Г. В % К ЯНВАРЮ-МАРТУ 2022 Г.



Электроэнергия

▼ -14,9%



Электроэнергия, произведенная
ветровыми электростанциями

▲ +7,6%



Электроэнергия, произведенная
тепловыми электростанциями

▲ +7,6%



Электроэнергия, произведенная
гидроэлектростанциями

▲ +7,3%



Пар и горячая вода

▲ +0,3%



Электроэнергия, произведенная
атомными электростанциями
(АЭС) общего назначения

▼ -24,7%



ВОДОСНАБЖЕНИЕ; ВОДООТВЕДЕНИЕ, ОРГАНИЗАЦИЯ СБОРА И УТИЛИЗАЦИИ ОТХОДОВ, ДЕЯТЕЛЬНОСТЬ ПО ЛИКВИДАЦИИ ЗАГРЯЗНЕНИЙ

ЯНВАРЬ-МАРТ 2023 Г. В % К ЯНВАРЮ-МАРТУ 2022 Г.

ИНДЕКСЫ ПРОМЫШЛЕННОГО ПРОИЗВОДСТВА

ВОДОСНАБЖЕНИЕ;
ВОДООТВЕДЕНИЕ,
ОРГАНИЗАЦИЯ СБОРА
И УТИЛИЗАЦИИ ОТХОДОВ,
ДЕЯТЕЛЬНОСТЬ ПО ЛИКВИДАЦИИ
ЗАГРЯЗНЕНИЙ

79,8



Сбор и обработка
сточных вод

99,5



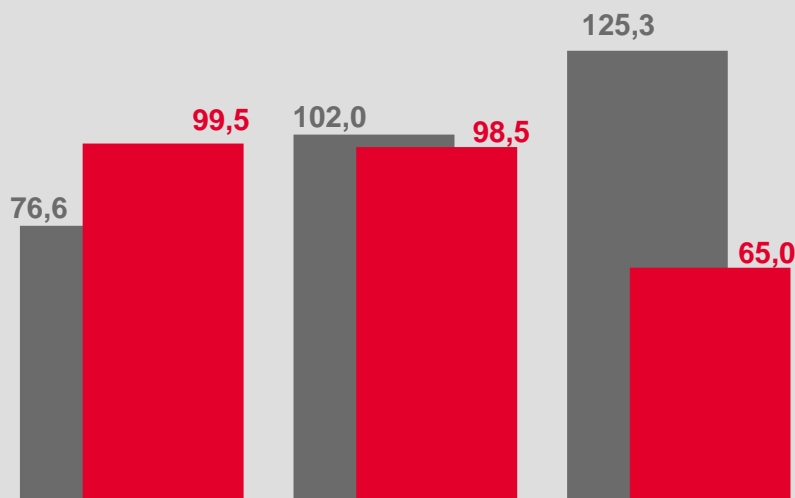
Забор, очистка
и распределение воды

98,5



Сбор, обработка
и утилизация отходов;
обработка вторичного
сырья

65,0



Сбор и обработка сточных вод

Забор, очистка и распределение воды

Сбор, обработка и утилизация отходов; обработка вторичного сырья

■ Январь-март 2022 г. к январю-марту 2021 г.

■ Январь-март 2023 г. к январю-марту 2022 г.

ОТГРУЖЕНО ТОВАРОВ СОБСТВЕННОГО ПРОИЗВОДСТВА

ВОДОСНАБЖЕНИЕ; ВОДООТВЕДЕНИЕ,
ОРГАНИЗАЦИЯ СБОРА И УТИЛИЗАЦИИ
ОТХОДОВ, ДЕЯТЕЛЬНОСТЬ ПО ЛИКВИДАЦИИ
ЗАГРЯЗНЕНИЙ

9,1 млрд руб. **▼-20,1%**



Сбор и обработка сточных вод

1,3 млрд руб. **▲+14,9%**



Забор, очистка и распределение воды

2,6 млрд руб. **▲+14,2%**



Сбор, обработка и утилизация отходов;
обработка вторичного сырья

5,1 млрд руб. **▼-35,0%**