



ТЕРРИТОРИАЛЬНЫЙ ОРГАН ФЕДЕРАЛЬНОЙ СЛУЖБЫ
ГОСУДАРСТВЕННОЙ СТАТИСТИКИ
ПО РОСТОВСКОЙ ОБЛАСТИ

О финансовом состоянии организаций Ростовской области



январь-февраль 2023 года



ФЕДЕРАЛЬНАЯ СЛУЖБА
ГОСУДАРСТВЕННОЙ СТАТИСТИКИ

О ФИНАНСОВОМ СОСТОЯНИИ ОРГАНИЗАЦИЙ

Ростовской области

январь-февраль 2023 года

- 01 САЛЬДИРОВАННЫЙ ФИНАНСОВЫЙ РЕЗУЛЬТАТ ОРГАНИЗАЦИЙ
- 02 ПРИБЫЛЬ ОРГАНИЗАЦИЙ
- 03 УБЫТОК ОРГАНИЗАЦИЙ
- 04 ДОЛЯ ОРГАНИЗАЦИЙ, ПОЛУЧИВШИХ ПРИБЫЛЬ И УБЫТОК
- 05 КРЕДИТОРСКАЯ И ДЕБИТОРСКАЯ ЗАДОЛЖЕННОСТЬ ОРГАНИЗАЦИЙ



САЛЬДИРОВАННЫЙ ФИНАНСОВЫЙ РЕЗУЛЬТАТ ОРГАНИЗАЦИЙ



ЯНВАРЬ-ФЕВРАЛЬ 2023 Г., МЛН РУБЛЕЙ



17,1 млрд руб.

Обрабатывающие производства



8,5 млрд руб.

Торговля оптовая и розничная; ремонт автотранспортных средств и мотоциклов



5,1 млрд руб.

Обеспечение электрической энергией, газом и паром; кондиционирование воздуха



1,8 млрд руб.

Сельское, лесное хозяйство, охота, рыболовство и рыбоводство



1,1 млрд руб.

Транспортировка и хранение

17 106,0



Обрабатывающие производства

8 451,5



Торговля оптовая и розничная; ремонт автотранспортных средств и мотоциклов

5 103,0



Обеспечение электрической энергией, газом и паром; кондиционирование воздуха

1 847,6



Сельское, лесное хозяйство, охота, рыболовство и рыбоводство

1 104,3



Транспортировка и хранение

261,4



Водоснабжение; водоотведение, организация сбора и утилизации отходов, деятельность по ликвидации загрязнений

135,2



Деятельность по операциям с недвижимым имуществом

ВСЕГО
34,1 млрд руб.



ПРИБЫЛЬ ОРГАНИЗАЦИЙ



ЯНВАРЬ-ФЕВРАЛЬ 2023 Г., МЛН РУБЛЕЙ



19,6 млрд руб.

Обработывающие производства



8,9 млрд руб.

Торговля оптовая и розничная; ремонт автотранспортных средств и мотоциклов



5,9 млрд руб.

Обеспечение электрической энергией, газом и паром; кондиционирование воздуха



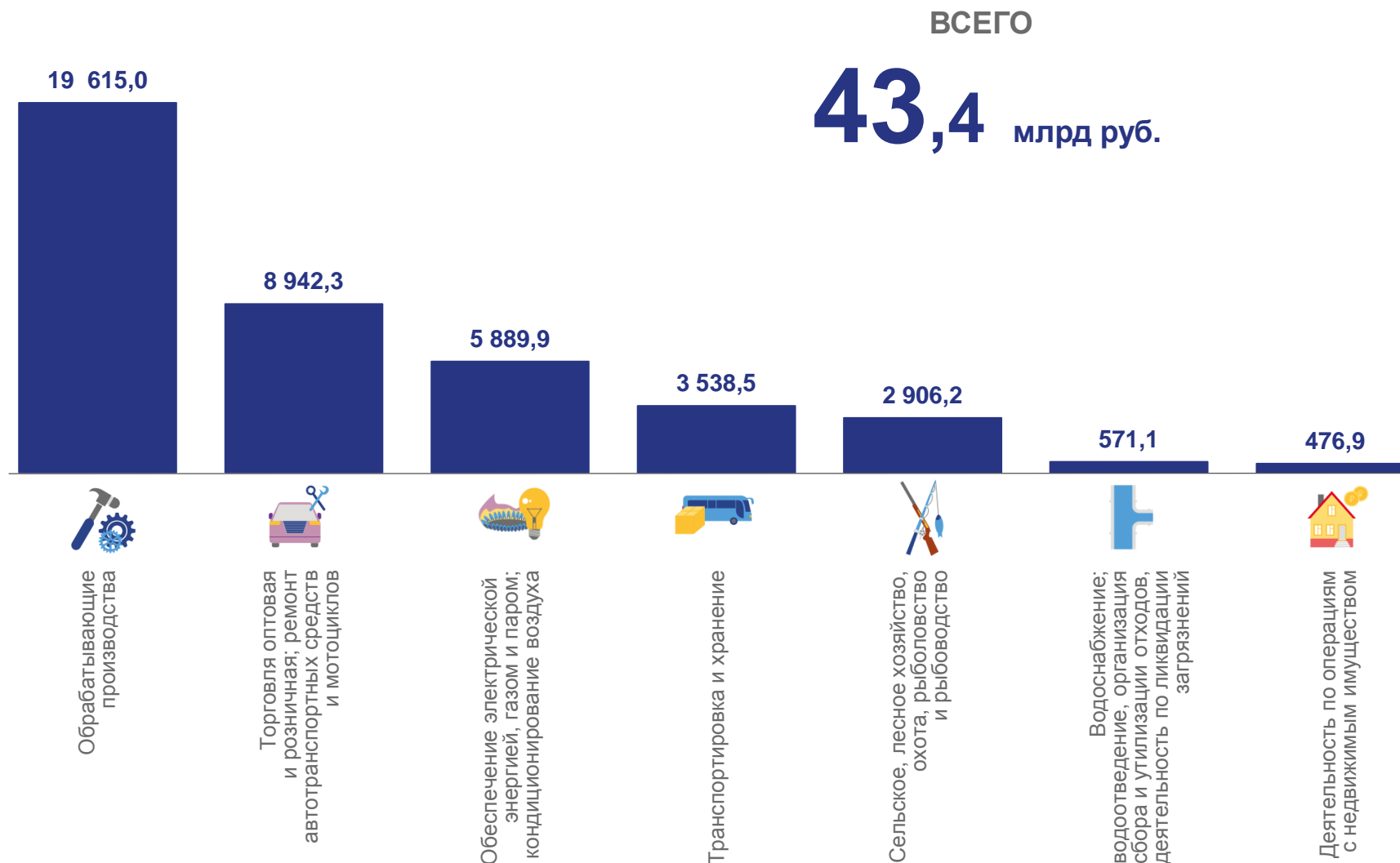
3,5 млрд руб.

Транспортировка и хранение



2,9 млрд руб.

Сельское, лесное хозяйство, охота, рыболовство и рыбоводство



УБЫТОК ОРГАНИЗАЦИЙ



ЯНВАРЬ-ФЕВРАЛЬ 2023 Г., МЛН РУБЛЕЙ



2,5 млрд руб.

Обрабатывающие производства



2,4 млрд руб.

Транспортировка и хранение



1,1 млрд руб.

Сельское, лесное хозяйство, охота, рыболовство и рыбоводство



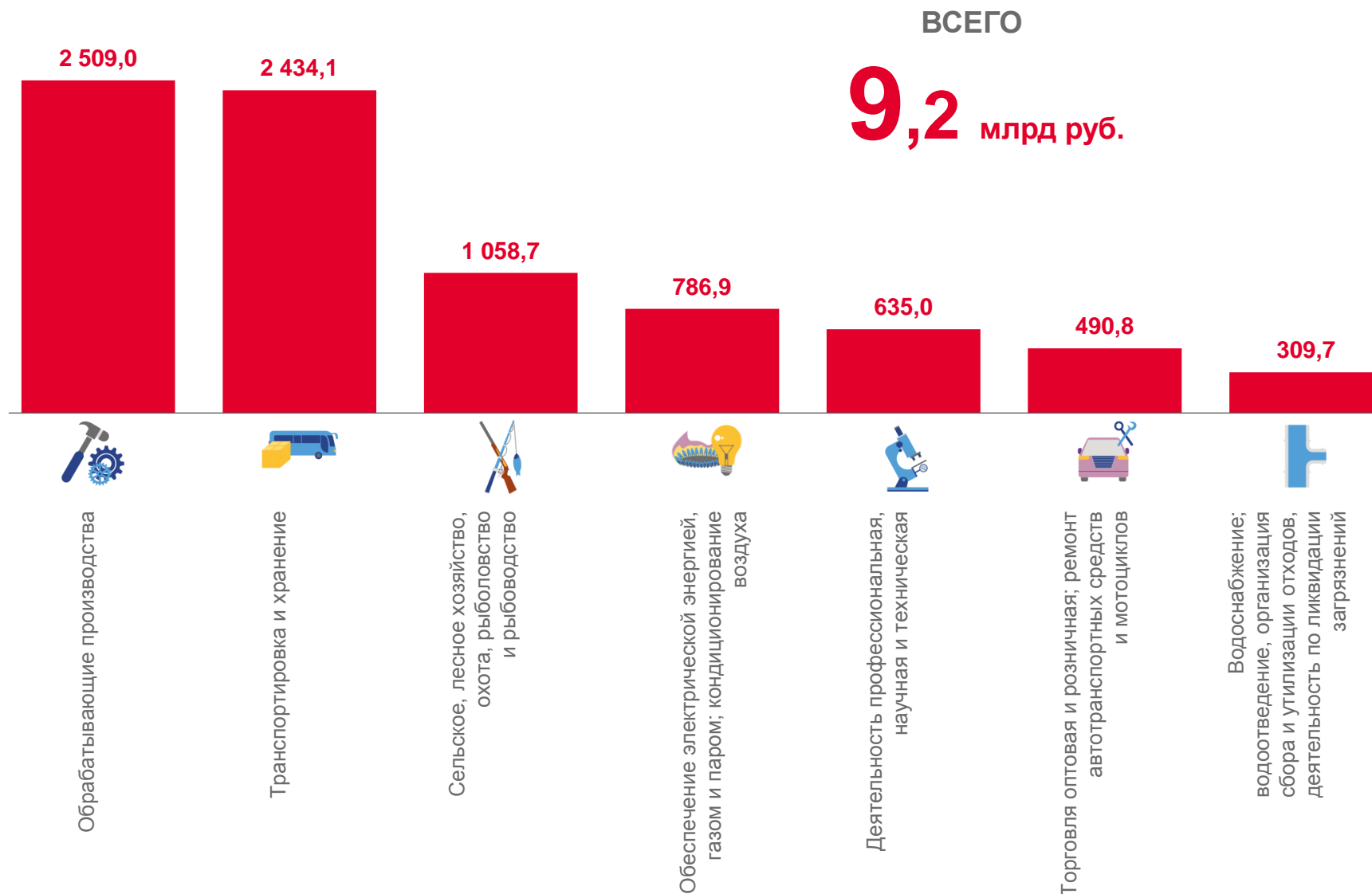
0,8 млрд руб.

Обеспечение электрической энергией, газом и паром; кондиционирование воздуха



0,6 млрд руб.

Деятельность профессиональная, научная и техническая





ДОЛЯ ПРИБЫЛЬНЫХ И УБЫТОЧНЫХ ОРГАНИЗАЦИЙ

ЯНВАРЬ-ФЕВРАЛЬ 2023 Г., В % К ОБЩЕМУ ЧИСЛУ ОРГАНИЗАЦИЙ



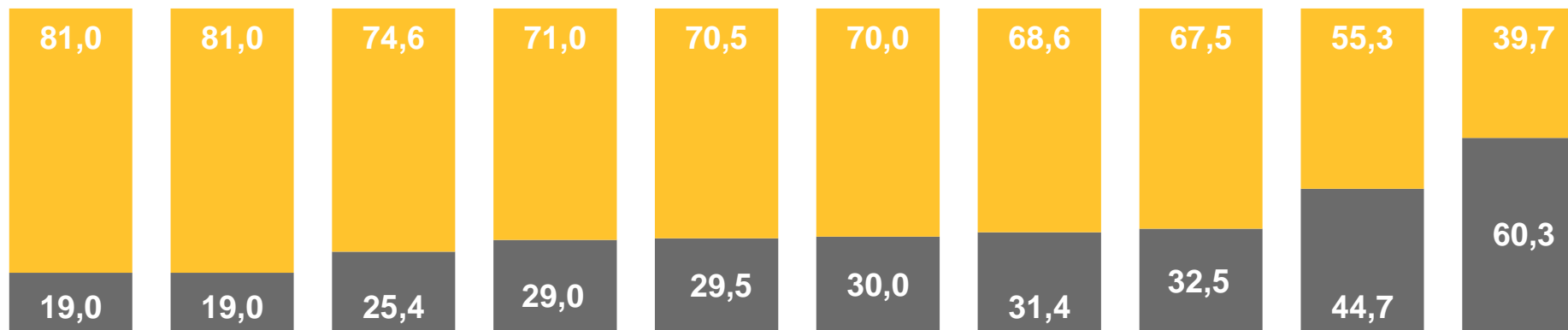
**ВСЕГО
ПО ОБЛАСТИ**

70,3 %

ДОЛЯ ПРИБЫЛЬНЫХ

29,7 %

ДОЛЯ УБЫТОЧНЫХ



Торговля оптовая и розничная; ремонт автотранспортных средств и мотоциклов



Обеспечение электрической энергией, газом и паром; кондиционирование воздуха



Сельское, лесное хозяйство, охота, рыболовство и рыбоводство




Обрабатывающие производства



Деятельность по операциям с недвижимым имуществом



Добыча полезных ископаемых



Строительство



Прочие виды деятельности



Транспортировка и хранение



Водоснабжение; водоотведение, организация сбора и утилизации отходов, деятельность по ликвидации загрязнений

■ Доля убыточных

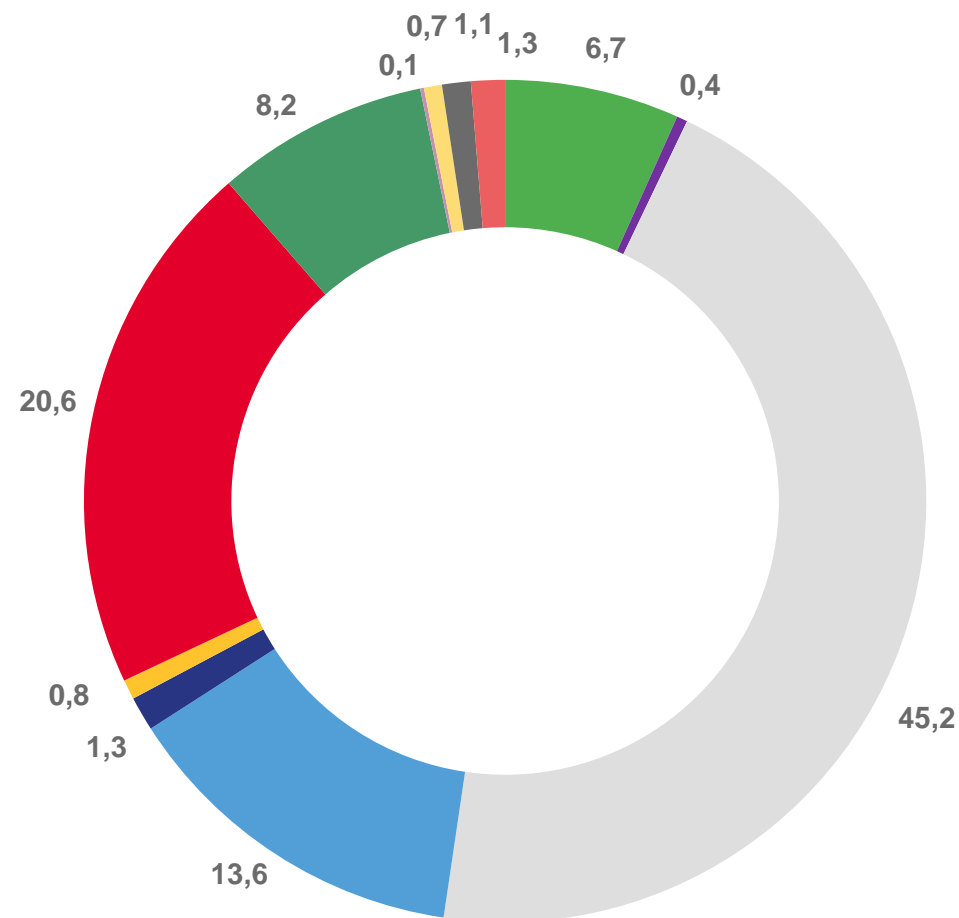
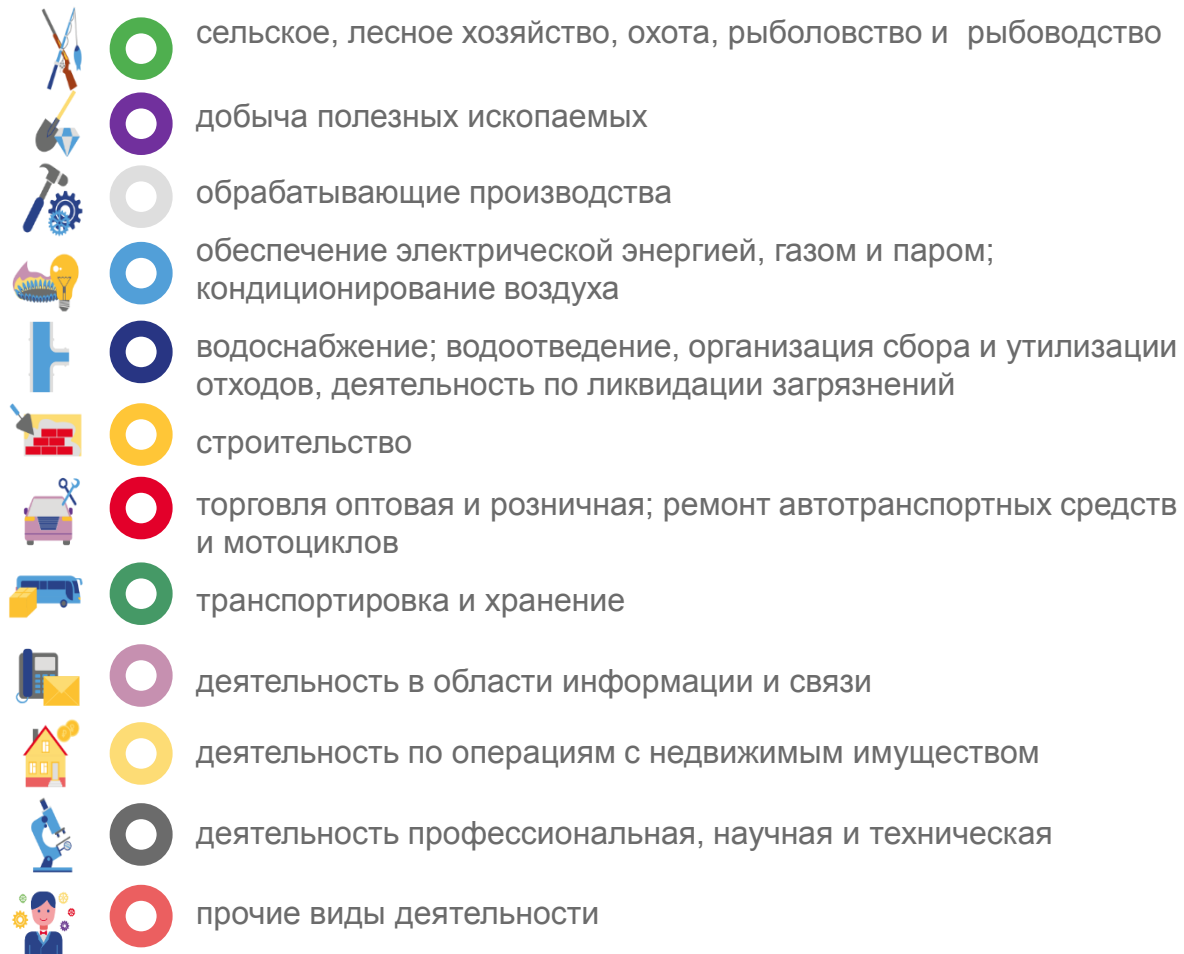
■ Доля прибыльных





СТРУКТУРА ПРИБЫЛИ ПРИБЫЛЬНЫХ ОРГАНИЗАЦИЙ

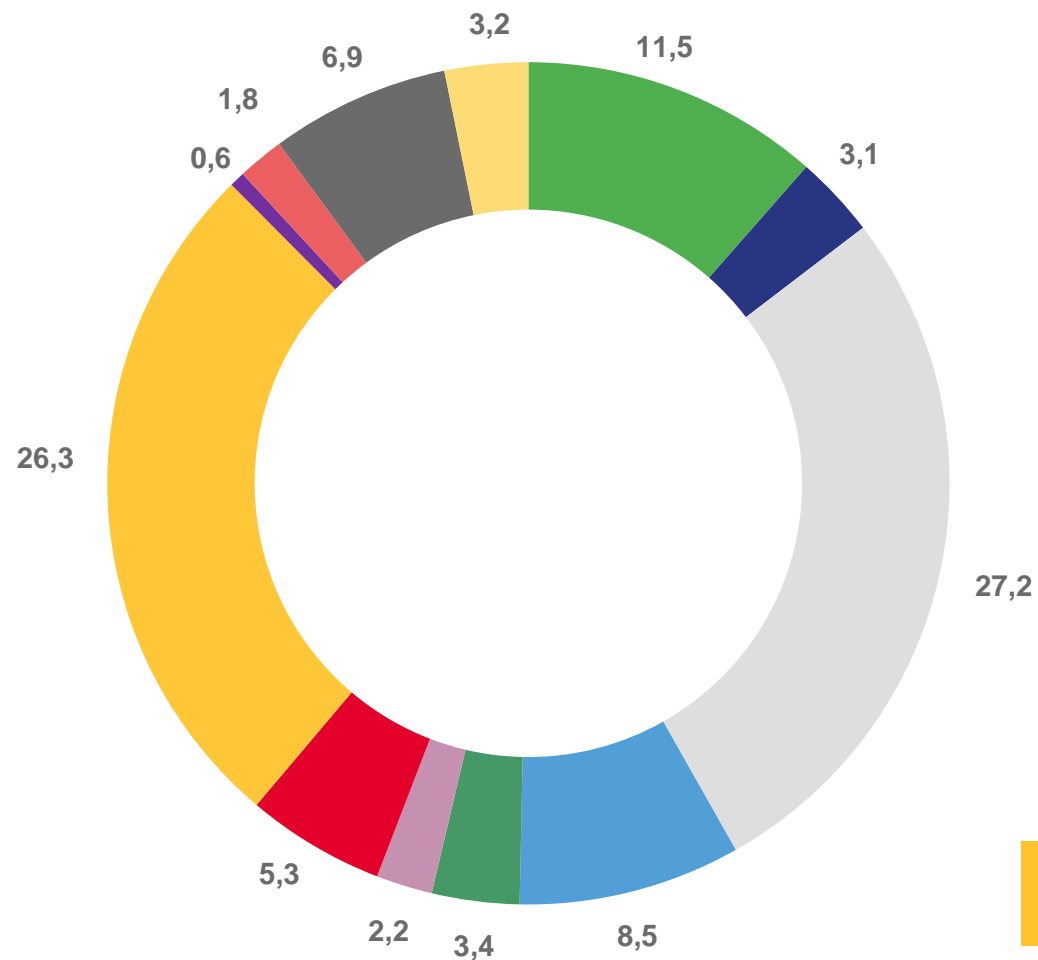
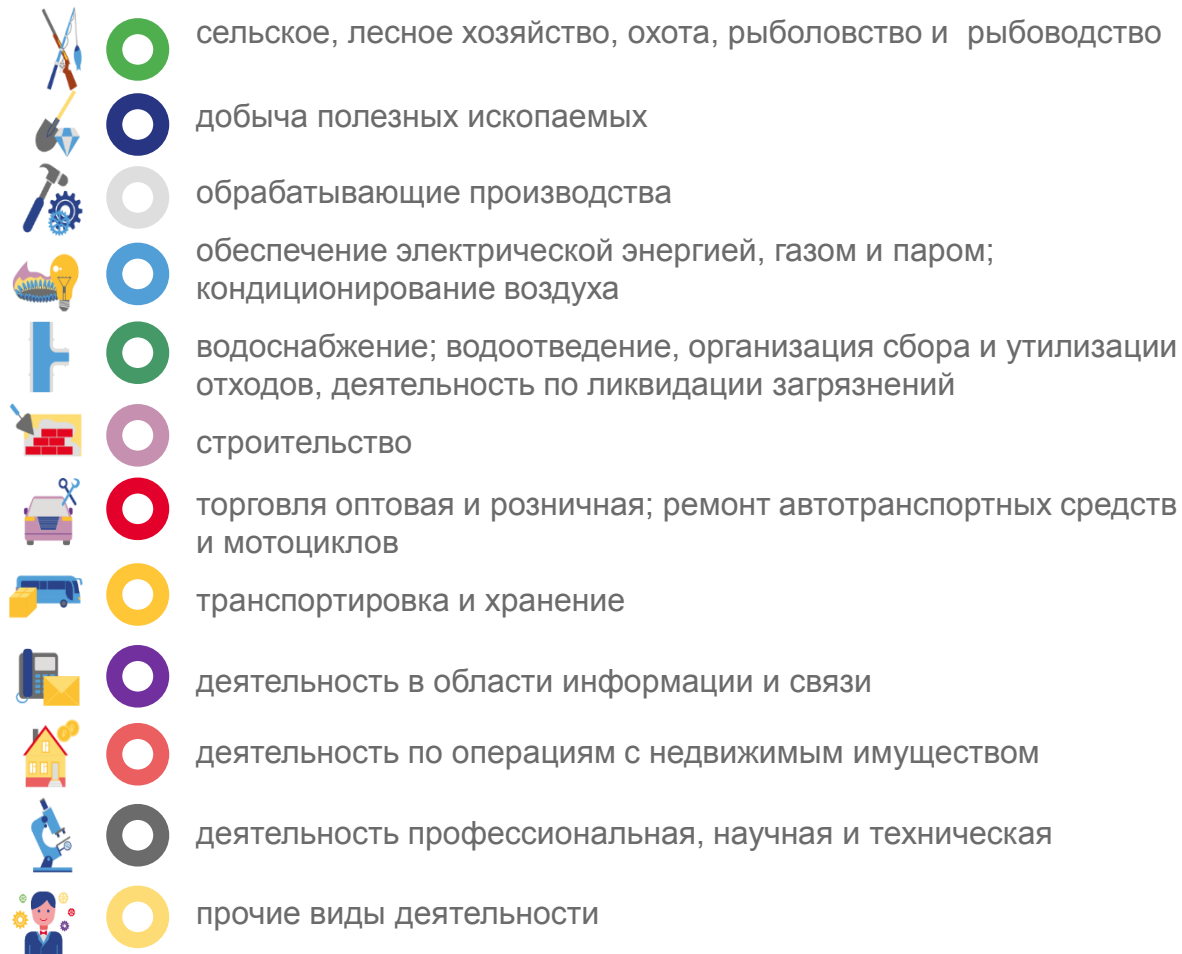
ЯНВАРЬ-ФЕВРАЛЬ 2023 Г., В % К ОБЩЕЙ СУММЕ ПРИБЫЛИ ПРИБЫЛЬНЫХ ОРГАНИЗАЦИЙ



СТРУКТУРА УБЫТКОВ УБЫТОЧНЫХ ОРГАНИЗАЦИЙ



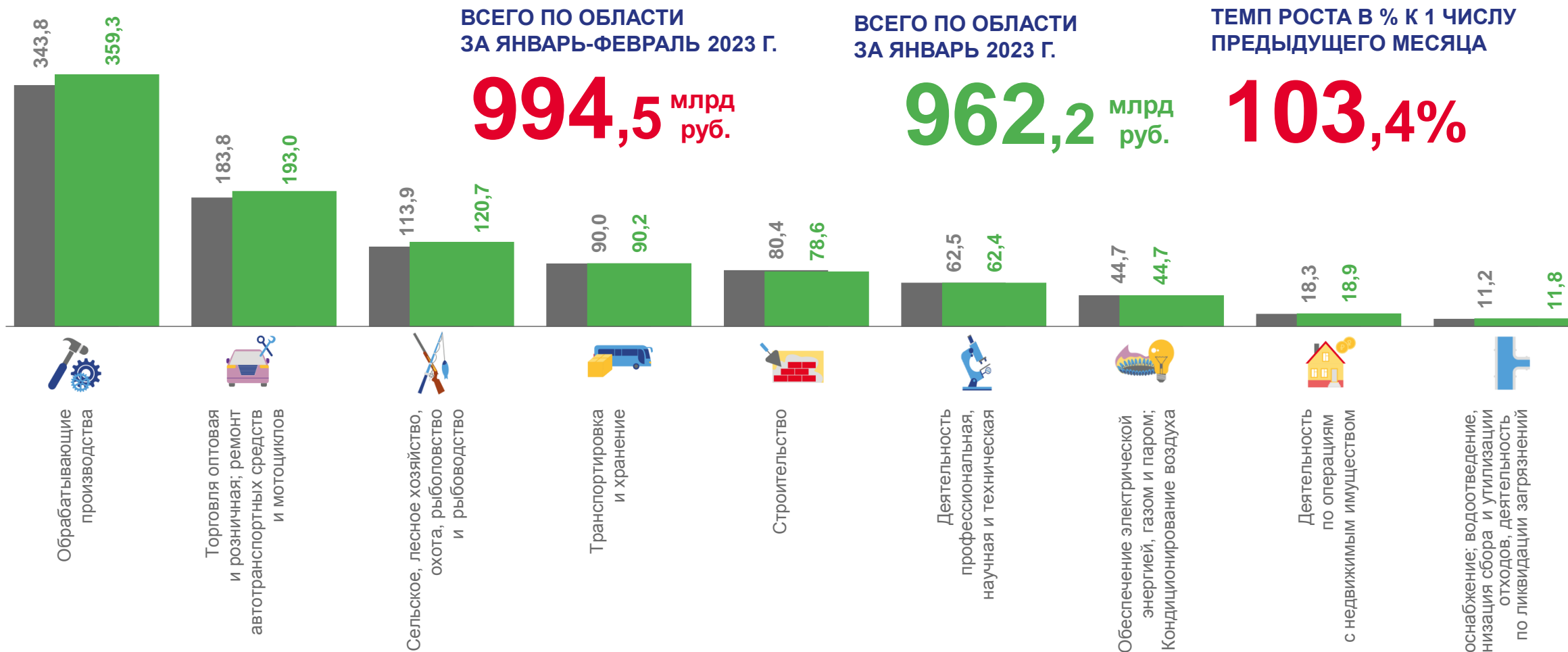
ЯНВАРЬ-ФЕВРАЛЬ 2023 Г., В % К ОБЩЕЙ СУММЕ УБЫТКОВ УБЫТОЧНЫХ ОРГАНИЗАЦИЙ





КРЕДИТОРСКАЯ ЗАДОЛЖЕННОСТЬ

ЯНВАРЬ-ФЕВРАЛЬ 2023 Г., В МЛРД РУБЛЕЙ



■ ЯНВАРЬ 2023 Г.

■ ЯНВАРЬ-ФЕВРАЛЬ 2023 Г.



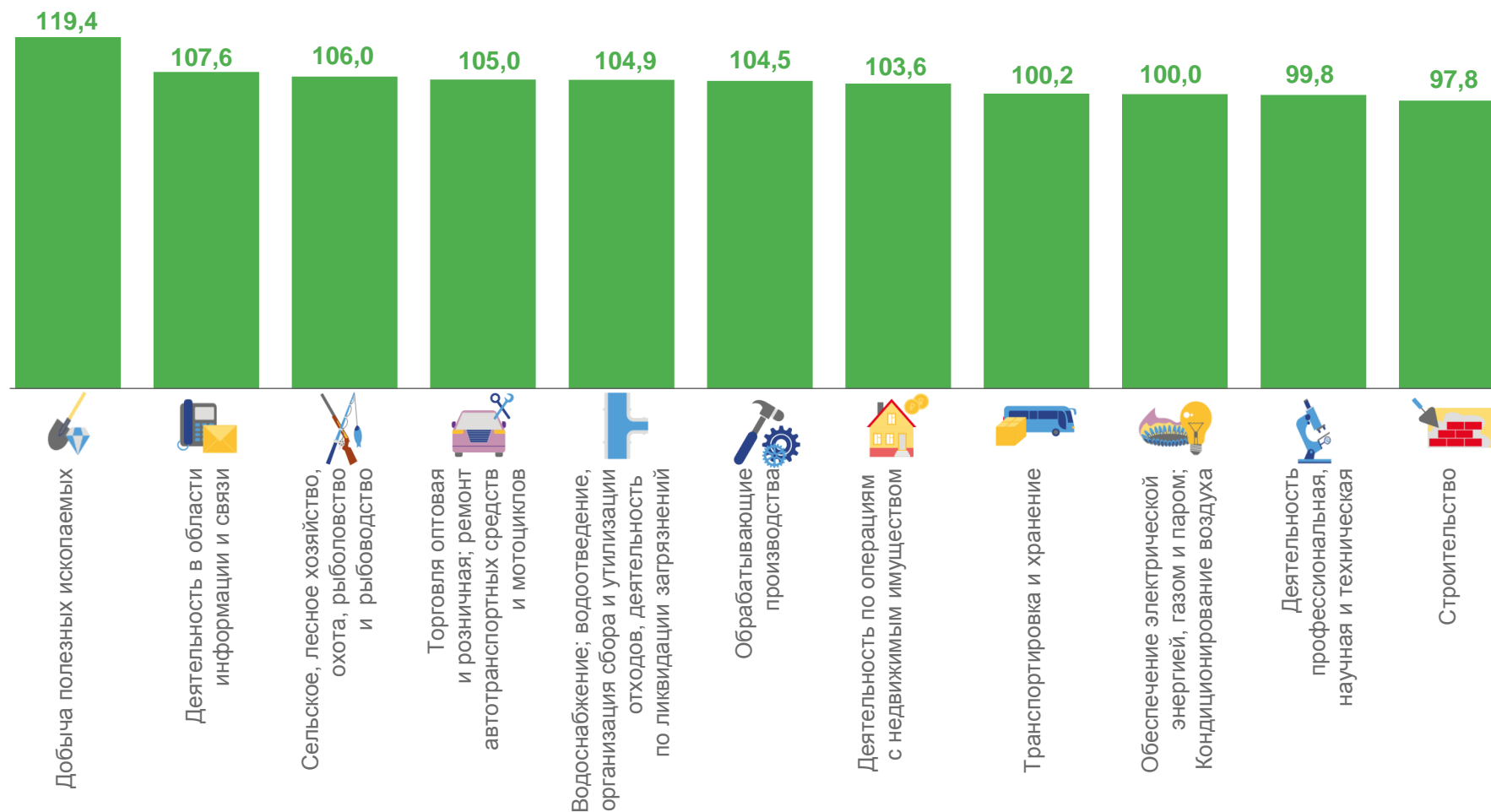


ТЕМП РОСТА КРЕДИТОРСКОЙ ЗАДОЛЖЕННОСТИ

НА 1 МАРТА 2023 Г., В % К 1 ЧИСЛУ ПРЕДЫДУЩЕГО МЕСЯЦА

ВСЕГО ПО ОБЛАСТИ
НА 1 МАРТА 2023 Г,

103,4%



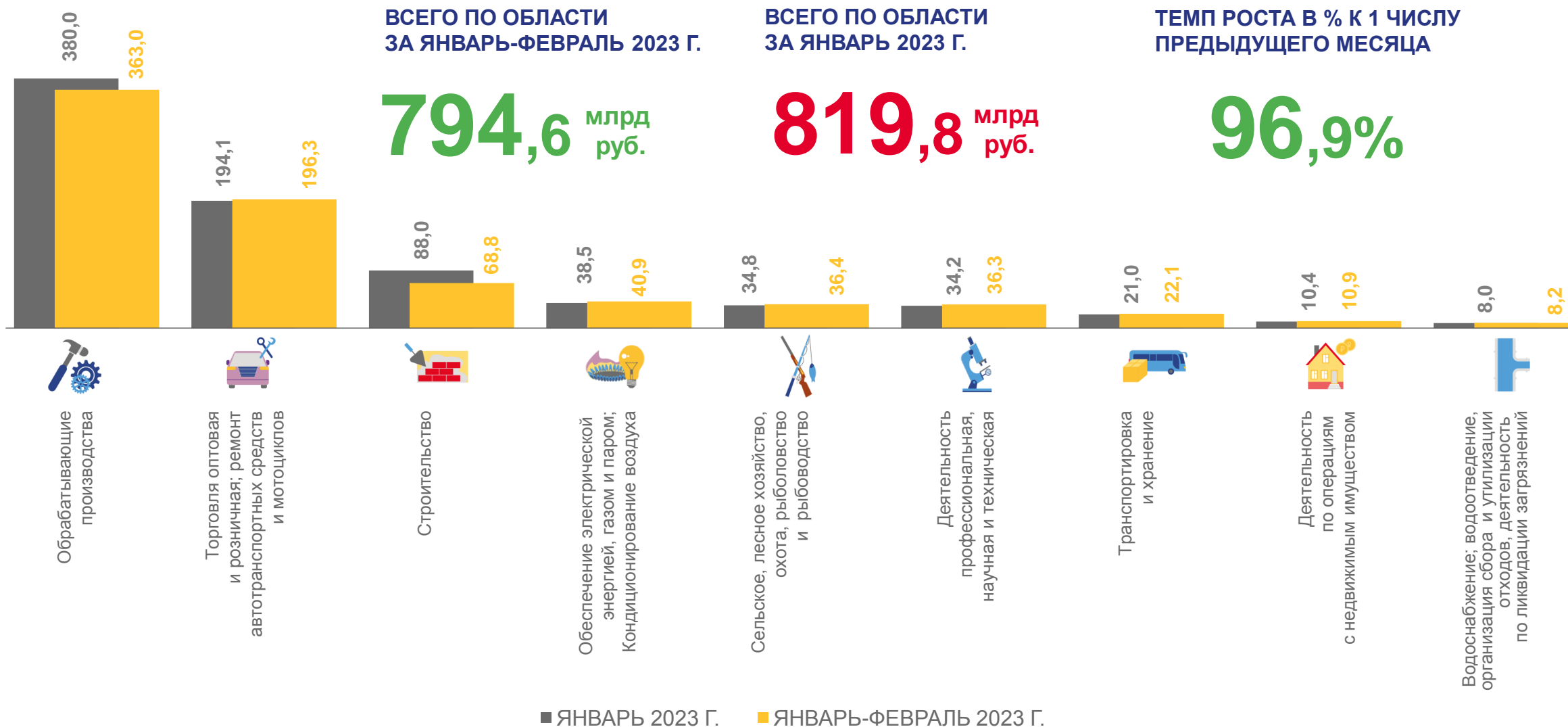
■ НА КОНЕЦ ФЕВРАЛЯ 2023 Г.





ДЕБИТОРСКАЯ ЗАДОЛЖЕННОСТЬ

ЯНВАРЬ-ФЕВРАЛЬ 2022 Г., В МЛРД РУБЛЕЙ





ТЕМП РОСТА ДЕБИТОРСКОЙ ЗАДОЛЖЕННОСТИ

НА 1 МАРТА 2023 Г., В % К 1 ЧИСЛУ ПРЕДЫДУЩЕГО МЕСЯЦА

ВСЕГО ПО ОБЛАСТИ
НА 1 МАРТА 2023 Г,

96,9%

