



ТЕРРИТОРИАЛЬНЫЙ ОРГАН ФЕДЕРАЛЬНОЙ СЛУЖБЫ  
ГОСУДАРСТВЕННОЙ СТАТИСТИКИ  
ПО РОСТОВСКОЙ ОБЛАСТИ

# Итоги развития промышленности Ростовской области



январь-февраль 2023 года



ФЕДЕРАЛЬНАЯ СЛУЖБА  
ГОСУДАРСТВЕННОЙ СТАТИСТИКИ

# Итоги развития промышленности

Ростовской области

январь-февраль 2023 года

- 01 ИНДЕКСЫ ПРОИЗВОДСТВА
- 02 ОТГРУЖЕНО ТОВАРОВ СОБСТВЕННОГО ПРОИЗВОДСТВА, ВЫПОЛНЕНО РАБОТ И УСЛУГ СОБСТВЕННЫМИ СИЛАМИ ПРОМЫШЛЕННЫМИ ВИДАМИ ДЕЯТЕЛЬНОСТИ
- 03 ДОБЫЧА ПОЛЕЗНЫХ ИСКОПАЕМЫХ
- 04 ДОБЫЧА ОТДЕЛЬНЫХ ВИДОВ ПОЛЕЗНЫХ ИСКОПАЕМЫХ
- 05 ИНДЕКСЫ ПРОИЗВОДСТВА ПО ОСНОВНЫМ ВИДАМ ОБРАБАТЫВАЮЩИХ ПРОИЗВОДСТВ
- 06 ПРОИЗВОДСТВО ОТДЕЛЬНЫХ ВИДОВ ПРОДУКЦИИ ОБРАБАТЫВАЮЩИХ ПРОИЗВОДСТВ
- 07 ОТГРУЖЕНО ТОВАРОВ СОБСТВЕННОГО ПРОИЗВОДСТВА, ВЫПОЛНЕНО РАБОТ И УСЛУГ СОБСТВЕННЫМИ СИЛАМИ ОСНОВНЫМИ ВИДАМИ ОБРАБАТЫВАЮЩИХ ПРОИЗВОДСТВ
- 08 ОБЕСПЕЧЕНИЕ ЭЛЕКТРИЧЕСКОЙ ЭНЕРГИЕЙ, ГАЗОМ И ПАРОМ; КОНДИЦИОНИРОВАНИЕ ВОЗДУХА
- 09 ПРОИЗВОДСТВО ЭЛЕКТРО- И ТЕПЛОЭНЕРГИИ
- 10 ВОДОСНАБЖЕНИЕ; ВОДООТВЕДЕНИЕ, ОРГАНИЗАЦИЯ СБОРА И УТИЛИЗАЦИИ ОТХОДОВ, ДЕЯТЕЛЬНОСТЬ ПО ЛИКВИДАЦИИ ЗАГРЯЗНЕНИЙ

\* Ежемесячные данные оперативной статистики





# ИНДЕКСЫ ПРОИЗВОДСТВА

ЯНВАРЬ-ФЕВРАЛЬ 2023 Г. В % К ЯНВАРЮ-ФЕВРАЛЮ 2022 Г.

ПРОМЫШЛЕННОЕ ПРОИЗВОДСТВО

93,9



Обрабатывающие  
производства

96,9



Обеспечение электрической  
энергией, газом и паром;  
кондиционирование воздуха

87,0



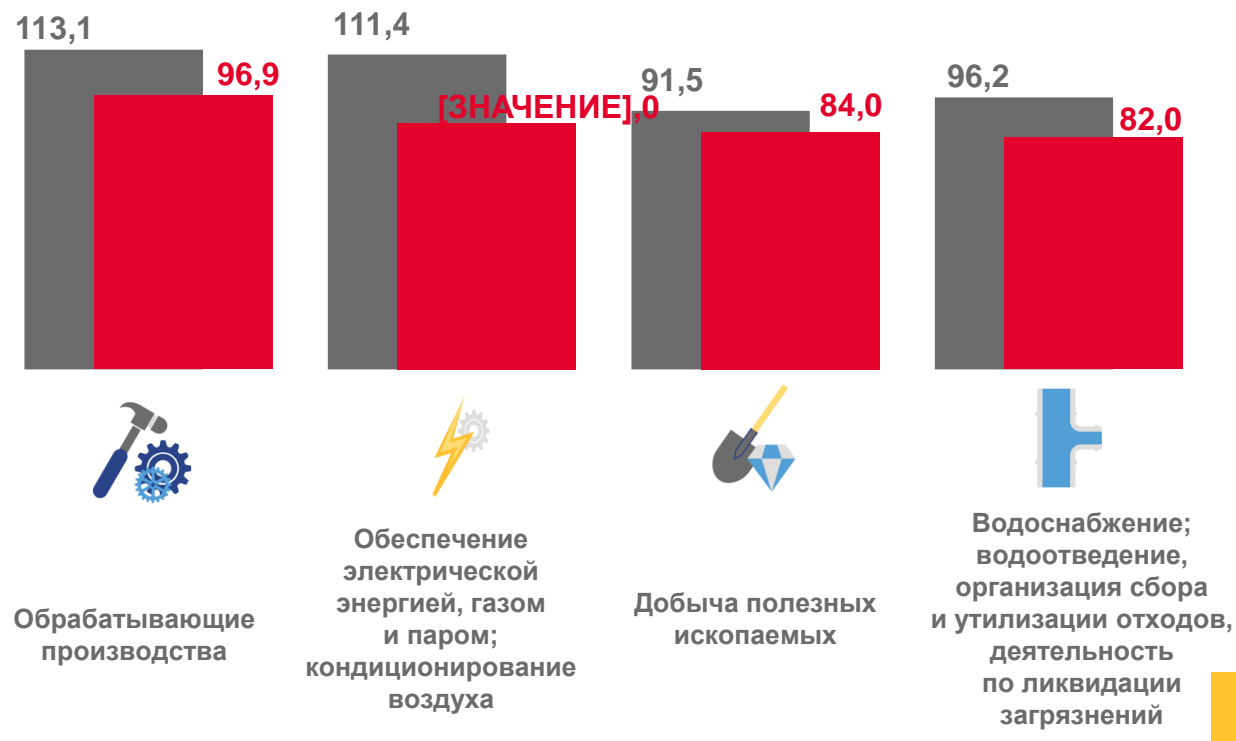
Добыча полезных ископаемых

84,0



Водоснабжение; водоотведение,  
организация сбора и утилизации  
отходов, деятельность  
по ликвидации загрязнений

82,0



■ Январь-февраль 2022 г. к январю-февралю 2021 г.

■ Январь-февраль 2023 г. к январю-февралю 2022 г.





# ОТГРУЖЕНО ТОВАРОВ СОБСТВЕННОГО ПРОИЗВОДСТВА, ВЫПОЛНЕНО РАБОТ И УСЛУГ СОБСТВЕННЫМИ СИЛАМИ ПРОМЫШЛЕННЫМИ ВИДАМИ ДЕЯТЕЛЬНОСТИ

ЯНВАРЬ-ФЕВРАЛЬ 2023 Г. В % К ЯНВАРЮ-ФЕВРАЛЮ 2022 Г.

ПРОМЫШЛЕННОЕ ПРОИЗВОДСТВО

**213,0** млрд руб. ▼ **-9,1%**



Обеспечение электрической энергией, газом и паром; кондиционирование воздуха

**39,1** млрд руб. ▲ **+2,3%**



Обработывающие производства

**162,2** млрд руб. ▼ **-10,5%**



Водоснабжение; водоотведение, организация сбора и утилизации отходов, деятельность по ликвидации загрязнений

**5,9** млрд руб. ▼ **-17,4%**



Добыча полезных ископаемых


**5,7** млрд руб. ▼ **-24,1%**

102,3



Обеспечение электрической энергией, газом и паром; кондиционирование воздуха

89,5



Обработывающие производства

82,6



Водоснабжение; водоотведение, организация сбора и утилизации отходов, деятельность по ликвидации загрязнений

75,9



Добыча полезных ископаемых





# ДОБЫЧА ПОЛЕЗНЫХ ИСКОПАЕМЫХ

ЯНВАРЬ-ФЕВРАЛЬ 2023 Г. В % К ЯНВАРЮ-ФЕВРАЛЮ 2022 Г.

## ИНДЕКСЫ ПРОМЫШЛЕННОГО ПРОИЗВОДСТВА

ДОБЫЧА ПОЛЕЗНЫХ ИСКОПАЕМЫХ

84,0



Добыча нефти и природного газа

94,5



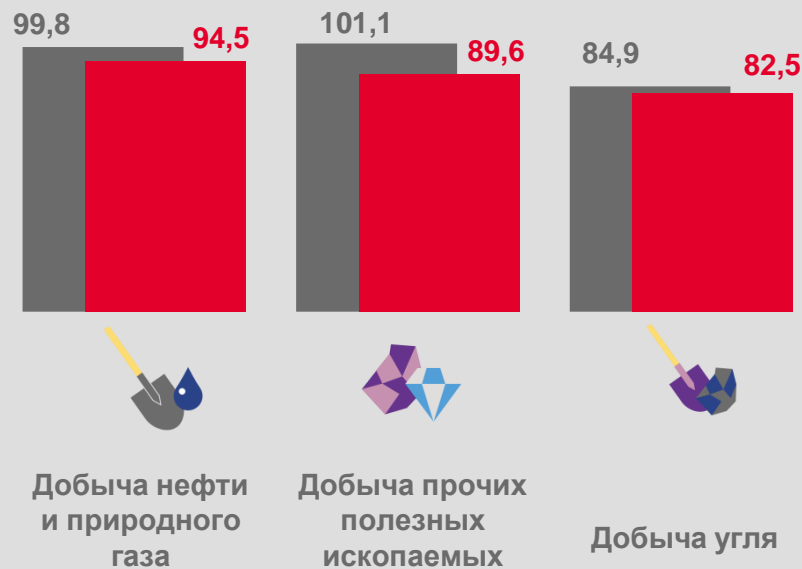
Добыча прочих полезных ископаемых

89,6



Добыча угля

82,5



■ Январь-февраль 2022 г. к январю-февралю 2021 г.

■ Январь-февраль 2023 г. к январю-февралю 2022 г.

## ОТГРУЖЕНО ТОВАРОВ СОБСТВЕННОГО ПРОИЗВОДСТВА

ДОБЫЧА ПОЛЕЗНЫХ ИСКОПАЕМЫХ

5,7 млрд руб. ▼ -24,1%



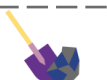
Добыча прочих полезных ископаемых

2,0 млрд руб. ▲ +53,5%



Добыча нефти и природного газа

0,3 млрд руб. ▼ -0,2%



Добыча угля

3,3 млрд руб. ▼ -43,2%



# ДОБЫЧА ОТДЕЛЬНЫХ ВИДОВ ПОЛЕЗНЫХ ИСКОПАЕМЫХ

ЯНВАРЬ-ФЕВРАЛЬ 2023 Г. В % К ЯНВАРЮ-ФЕВРАЛЮ 2022 Г.




Камень природный  
дробленый

▲ **+48,4%**



Щебень

▲ **+25,6%**



Газ горючий природный  
(газ естественный)

▼ **-5,5%**



Антрацит

▼ **-14,3%**



Антрацит  
обогащенный

▼ **-19,5%**



Пески природные

▼ **-55,5%**





# ИНДЕКСЫ ПРОИЗВОДСТВА ПО ОСНОВНЫМ ВИДАМ ОБРАБАТЫВАЮЩИХ ПРОИЗВОДСТВ

ЯНВАРЬ-ФЕВРАЛЬ 2023 Г. В % К ЯНВАРЮ-ФЕВРАЛЮ 2022 Г.




**131,6%**

Производство табачных изделий



**129,2%**

Производство прочих готовых изделий



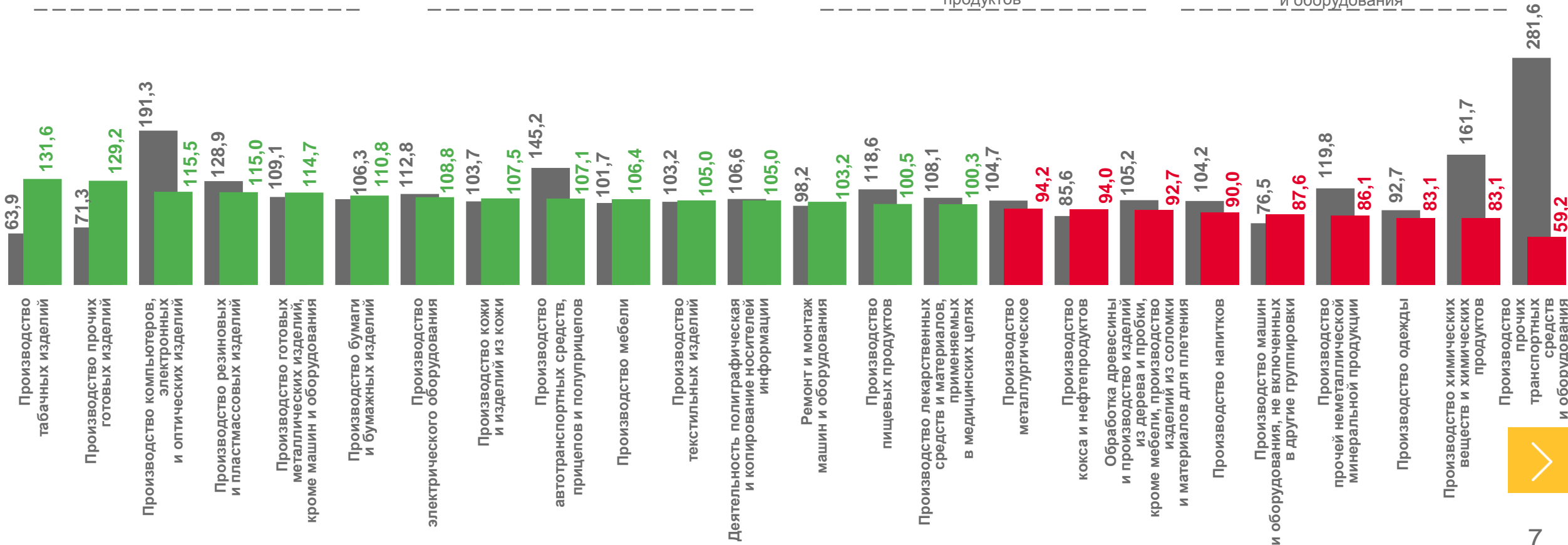
**83,1%**

Производство химических веществ и химических продуктов



**59,2%**

Производство прочих транспортных средств и оборудования





# ПРОИЗВОДСТВО ОТДЕЛЬНЫХ ВИДОВ ПРОДУКЦИИ ОБРАБАТЫВАЮЩИХ ПРОИЗВОДСТВ

ЯНВАРЬ-ФЕВРАЛЬ 2023 Г. В % К ЯНВАРЮ-ФЕВРАЛЮ 2022 Г.



Оборудование  
эксплуатационное  
для ядерных установок

▲ в 3,0р,



Тракторы для  
сельского хозяйства

▲ +47,6%



Изделия  
упаковочные  
пластмассовые

▲ +26,9%



Сталь  
легированная

▲ +26,7%



Электровозы  
магистральные

▲ +24,0%



Трубы, профили  
пустотелые и их  
фитинги стальные

▲ +8,8%



Волокна  
химические

▲ +4,9%



Мясо и субпродукты  
пищевые домашней  
птицы

▲ +2,4%



Материалы  
лакокрасочные

▼ -7,0%



Масла нефтяные  
смазочные

▼ -13,1%



Портландцемент

▼ -15,8%



Комбайны  
зерноуборочные

▼ -63,2%








# ОТГРУЖЕНО ТОВАРОВ СОБСТВЕННОГО ПРОИЗВОДСТВА, ВЫПОЛНЕНО РАБОТ И УСЛУГ СОБСТВЕННЫМИ СИЛАМИ ОСНОВНЫМИ ВИДАМИ ОБРАБАТЫВАЮЩИХ ПРОИЗВОДСТВ

ЯНВАРЬ-ФЕВРАЛЬ 2023 Г. В % К ЯНВАРЮ-ФЕВРАЛЮ 2022 Г.



**в 4,9р.**

Производство прочих транспортных средств и оборудования



**191,3%**

Производство кожи и изделий из кожи



**62,9%**

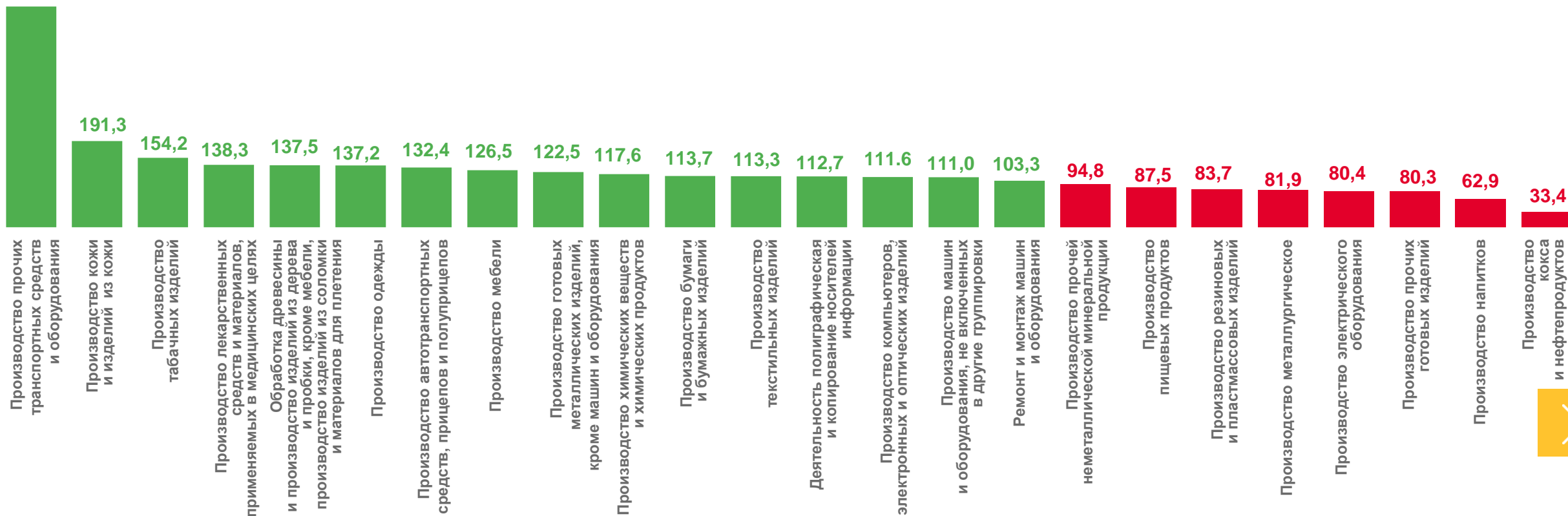
Производство напитков



**33,4%**

Производство кокса и нефтепродуктов

489,4





# ОБЕСПЕЧЕНИЕ ЭЛЕКТРИЧЕСКОЙ ЭНЕРГИЕЙ, ГАЗОМ И ПАРОМ; КОНДИЦИОНИРОВАНИЕ ВОЗДУХА

ЯНВАРЬ-ФЕВРАЛЬ 2023 Г. В % К ЯНВАРЮ-ФЕВРАЛЮ 2022 Г.

## ИНДЕКСЫ ПРОМЫШЛЕННОГО ПРОИЗВОДСТВА

ОБЕСПЕЧЕНИЕ  
ЭЛЕКТРИЧЕСКОЙ  
ЭНЕРГИЕЙ, ГАЗОМ И ПАРОМ;  
КОНДИЦИОНИРОВАНИЕ  
ВОЗДУХА

**87,0**



Производство,  
передача  
и распределение пара  
и горячей воды;  
кондиционирование воздуха

**105,7**



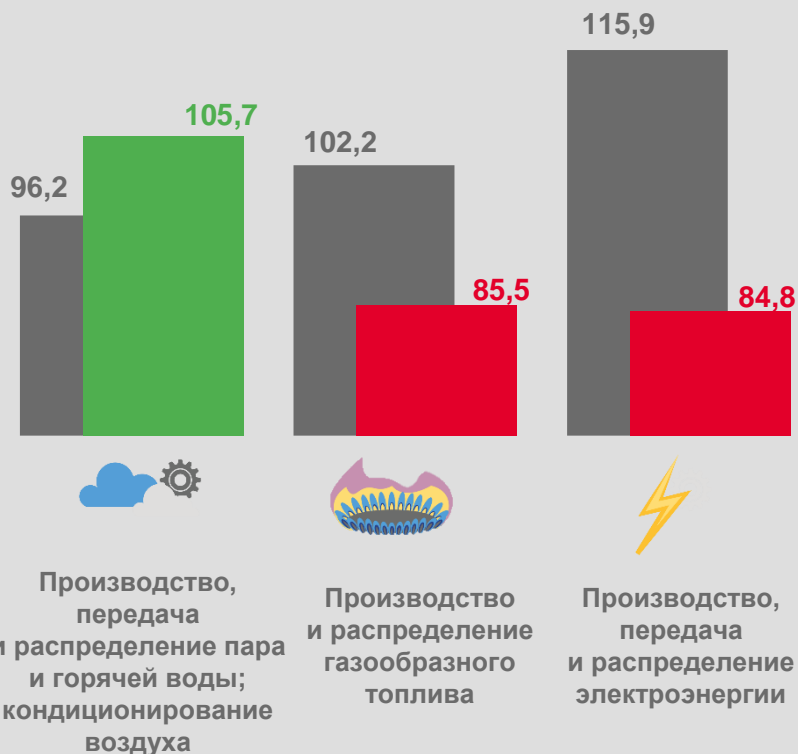
Производство  
и распределение  
газообразного  
топлива

**85,5**



Производство,  
передача  
и распределение  
электроэнергии

**84,8**



■ Январь-февраль 2022 г. к январю-февралю 2021 г.

■ Январь-февраль 2023 г. к январю-февралю 2022 г.

## ОТГРУЖЕНО ТОВАРОВ СОБСТВЕННОГО ПРОИЗВОДСТВА

ОБЕСПЕЧЕНИЕ ЭЛЕКТРИЧЕСКОЙ  
ЭНЕРГИЕЙ, ГАЗОМ И ПАРОМ;  
КОНДИЦИОНИРОВАНИЕ  
ВОЗДУХА

**39,1** млрд руб. ▲ **+2,3%**



Производство, передача и распределение пара и горячей воды; кондиционирование воздуха

**9,5** млрд руб. ▲ **+24,5%**




Производство, передача и распределение электроэнергии

**27,4** млрд руб. ▼ **-3,0%**



Производство и распределение газообразного топлива

**2,2** млрд руб. ▲ **-5,9%**



# ПРОИЗВОДСТВО ЭЛЕКТРО- И ТЕПЛОЭНЕРГИИ

ЯНВАРЬ-ФЕВРАЛЬ 2023 Г. В % К ЯНВАРЮ-ФЕВРАЛЮ 2022 Г.



Электроэнергия

▼ -15,3%



Электроэнергия, произведенная  
ветровыми электростанциями

▲ +10,0%



Электроэнергия, произведенная  
тепловыми электростанциями

▲ +8,5%



Пар и горячая вода

▲ +6,6%



Электроэнергия, произведенная  
гидроэлектростанциями

▼ - 0,6%



Электроэнергия, произведенная  
атомными электростанциями  
(АЭС) общего назначения

▼ -25,9%



# ВОДОСНАБЖЕНИЕ; ВОДООТВЕДЕНИЕ, ОРГАНИЗАЦИЯ СБОРА И УТИЛИЗАЦИИ ОТХОДОВ, ДЕЯТЕЛЬНОСТЬ ПО ЛИКВИДАЦИИ ЗАГРЯЗНЕНИЙ

ЯНВАРЬ-ФЕВРАЛЬ 2023 Г. В % К ЯНВАРЮ-ФЕВРАЛЮ 2022 Г.

## ИНДЕКСЫ ПРОМЫШЛЕННОГО ПРОИЗВОДСТВА

ВОДОСНАБЖЕНИЕ;  
ВОДООТВЕДЕНИЕ,  
ОРГАНИЗАЦИЯ СБОРА  
И УТИЛИЗАЦИИ ОТХОДОВ,  
ДЕЯТЕЛЬНОСТЬ ПО ЛИКВИДАЦИИ  
ЗАГРЯЗНЕНИЙ

82,0

Забор, очистка  
и распределение воды

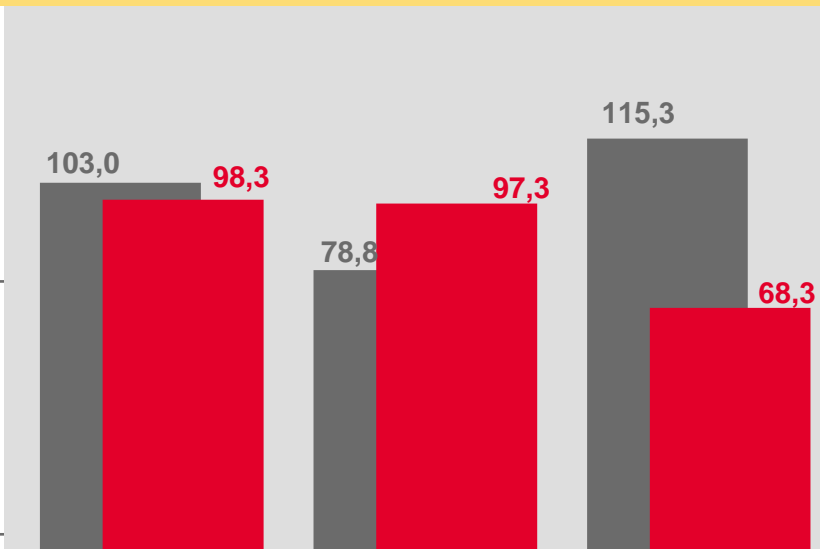
98,3

Сбор и обработка  
сточных вод

97,3

Сбор, обработка  
и утилизация отходов;  
обработка вторичного  
сырья

68,3



Забор, очистка и распределение воды

Сбор и обработка сточных вод

Сбор, обработка и утилизация отходов; обработка вторичного сырья

■ Январь-февраль 2022 г. к январю-февралю 2021 г.

■ Январь-февраль 2023 г. к январю-февралю 2022 г.

## ОТГРУЖЕНО ТОВАРОВ СОБСТВЕННОГО ПРОИЗВОДСТВА

ВОДОСНАБЖЕНИЕ; ВОДООТВЕДЕНИЕ,  
ОРГАНИЗАЦИЯ СБОРА И УТИЛИЗАЦИИ  
ОТХОДОВ, ДЕЯТЕЛЬНОСТЬ ПО ЛИКВИДАЦИИ  
ЗАГРЯЗНЕНИЙ

5,9 млрд руб. ▼ -17,4%

Забор, очистка и распределение воды

1,7 млрд руб. ▲ +13,2%

Сбор и обработка сточных вод

0,9 млрд руб. ▲ +12,2%

Сбор, обработка и утилизация отходов;  
обработка вторичного сырья

3,3 млрд руб. ▼ -31,7%

