



ТЕРРИТОРИАЛЬНЫЙ ОРГАН ФЕДЕРАЛЬНОЙ СЛУЖБЫ  
ГОСУДАРСТВЕННОЙ СТАТИСТИКИ  
ПО РОСТОВСКОЙ ОБЛАСТИ

# Итоги развития промышленности Ростовской области



январь 2023 года



ФЕДЕРАЛЬНАЯ СЛУЖБА  
ГОСУДАРСТВЕННОЙ СТАТИСТИКИ

# Итоги развития промышленности

Ростовской области

январь 2023 года

- 01 ИНДЕКСЫ ПРОИЗВОДСТВА
- 02 ОТГРУЖЕНО ТОВАРОВ СОБСТВЕННОГО ПРОИЗВОДСТВА, ВЫПОЛНЕНО РАБОТ И УСЛУГ СОБСТВЕННЫМИ СИЛАМИ ПРОМЫШЛЕННЫМИ ВИДАМИ ДЕЯТЕЛЬНОСТИ
- 03 ДОБЫЧА ПОЛЕЗНЫХ ИСКОПАЕМЫХ
- 04 ДОБЫЧА ОТДЕЛЬНЫХ ВИДОВ ПОЛЕЗНЫХ ИСКОПАЕМЫХ
- 05 ИНДЕКСЫ ПРОИЗВОДСТВА ПО ОСНОВНЫМ ВИДАМ ОБРАБАТЫВАЮЩИХ ПРОИЗВОДСТВ
- 06 ПРОИЗВОДСТВО ОТДЕЛЬНЫХ ВИДОВ ПРОДУКЦИИ ОБРАБАТЫВАЮЩИХ ПРОИЗВОДСТВ
- 07 ОТГРУЖЕНО ТОВАРОВ СОБСТВЕННОГО ПРОИЗВОДСТВА, ВЫПОЛНЕНО РАБОТ И УСЛУГ СОБСТВЕННЫМИ СИЛАМИ ОСНОВНЫМИ ВИДАМИ ОБРАБАТЫВАЮЩИХ ПРОИЗВОДСТВ
- 08 ОБЕСПЕЧЕНИЕ ЭЛЕКТРИЧЕСКОЙ ЭНЕРГИЕЙ, ГАЗОМ И ПАРОМ; КОНДИЦИОНИРОВАНИЕ ВОЗДУХА
- 09 ПРОИЗВОДСТВО ЭЛЕКТРО- И ТЕПЛОЭНЕРГИИ
- 10 ВОДОСНАБЖЕНИЕ; ВОДООТВЕДЕНИЕ, ОРГАНИЗАЦИЯ СБОРА И УТИЛИЗАЦИИ ОТХОДОВ, ДЕЯТЕЛЬНОСТЬ ПО ЛИКВИДАЦИИ ЗАГРЯЗНЕНИЙ

\* Ежемесячные данные оперативной статистики





# ИНДЕКСЫ ПРОИЗВОДСТВА

ЯНВАРЬ 2023 Г. В % К ЯНВАРЮ 2022 Г.

ПРОМЫШЛЕННОЕ ПРОИЗВОДСТВО

**88,7**



Обрабатывающие  
производства

**89,7**



Обеспечение электрической  
энергией, газом и паром;  
кондиционирование воздуха

**87,4**



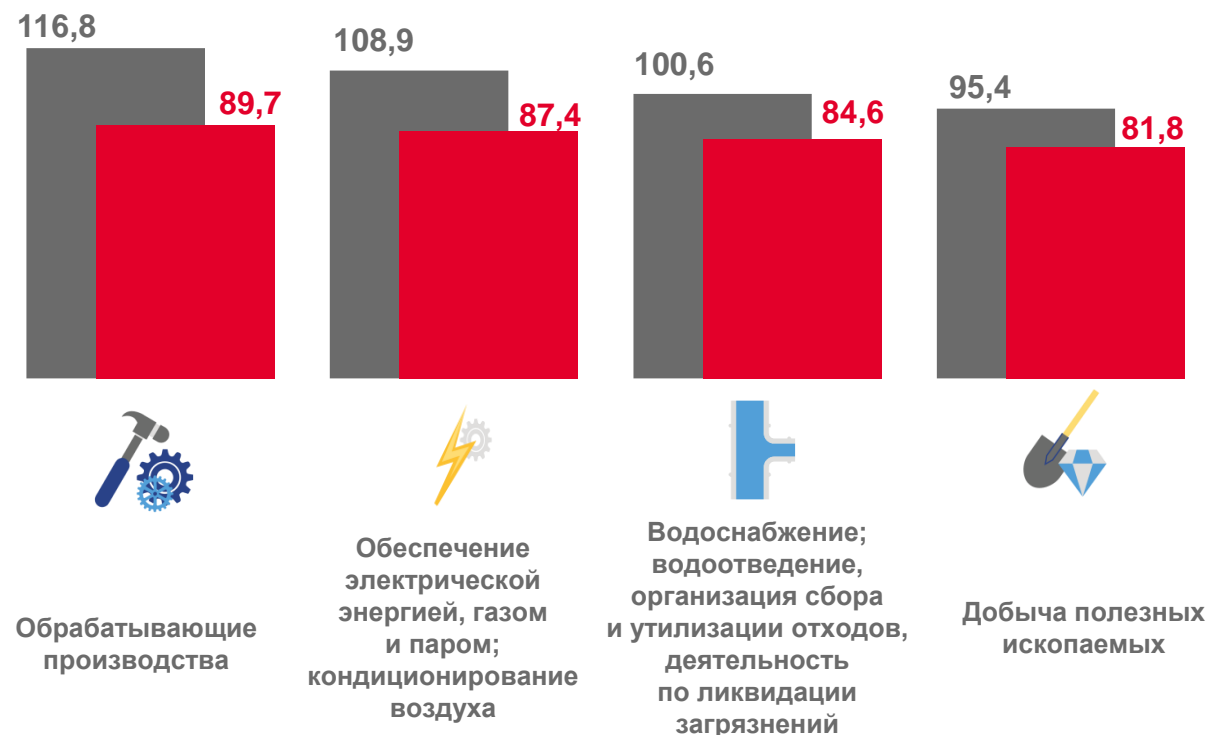
Водоснабжение; водоотведение,  
организация сбора и утилизации  
отходов, деятельность  
по ликвидации загрязнений

**84,6**



Добыча полезных ископаемых

**81,8**



■ Январь 2022 г. к январю 2021 г.

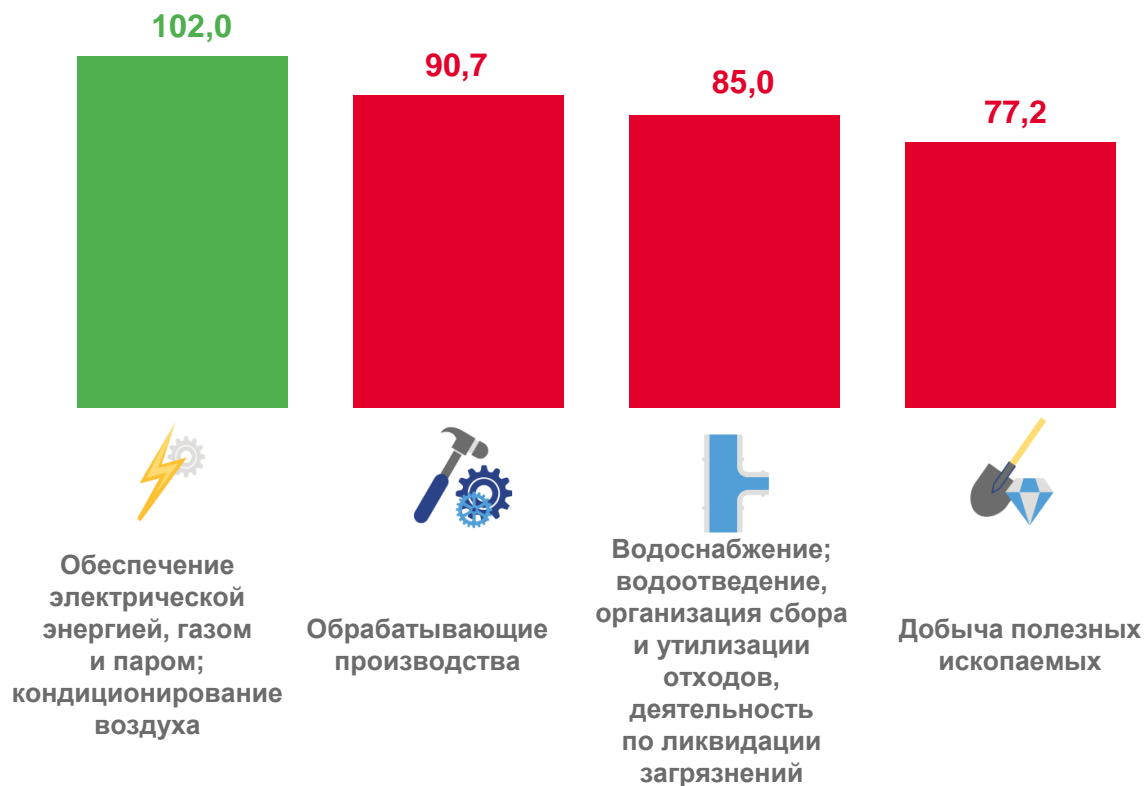
■ Январь 2023 г. к январю 2022 г.





# ОТГРУЖЕНО ТОВАРОВ СОБСТВЕННОГО ПРОИЗВОДСТВА, ВЫПОЛНЕНО РАБОТ И УСЛУГ СОБСТВЕННЫМИ СИЛАМИ ПРОМЫШЛЕННЫМИ ВИДАМИ ДЕЯТЕЛЬНОСТИ

ЯНВАРЬ 2023 Г. В % К ЯНВАРЮ 2022 Г.



## ПРОМЫШЛЕННОЕ ПРОИЗВОДСТВО

**104,3** млрд руб. ▼ **-7,9%**



Обеспечение электрической энергией, газом и паром; кондиционирование воздуха

**20,2** млрд руб. ▲ **+2,0%**



Обработывающие производства

**78,3** млрд руб. ▼ **-9,3%**



Водоснабжение; водоотведение, организация сбора и утилизации отходов, деятельность по ликвидации загрязнений

**2,9** млрд руб. ▼ **-15,0%**



Добыча полезных ископаемых

**2,9** млрд руб. ▼ **-22,8%**





# ДОБЫЧА ПОЛЕЗНЫХ ИСКОПАЕМЫХ

ЯНВАРЬ 2023 Г. В % К ЯНВАРЮ 2022 Г.

## ИНДЕКСЫ ПРОМЫШЛЕННОГО ПРОИЗВОДСТВА

ДОБЫЧА ПОЛЕЗНЫХ ИСКОПАЕМЫХ

81,8



Добыча нефти и природного газа

93,6



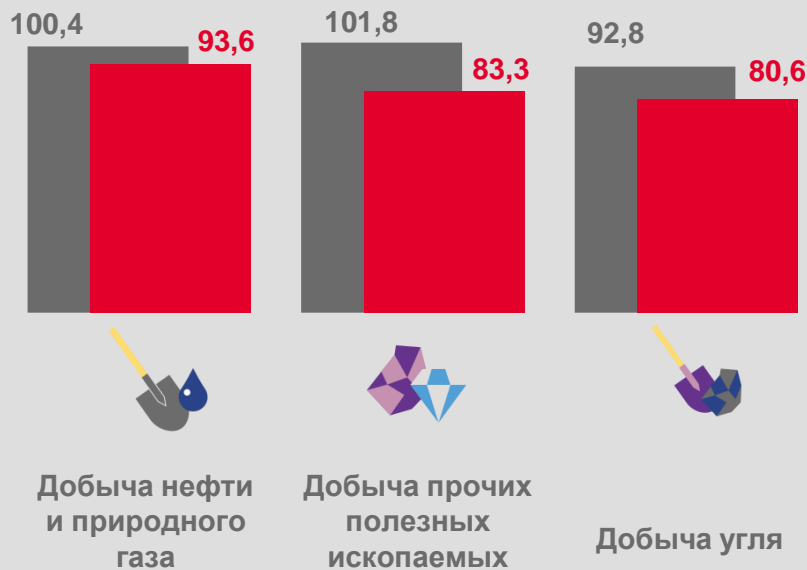
Добыча прочих полезных ископаемых

83,3



Добыча угля

80,6



■ Январь 2022 г. к январю 2021 г.

■ Январь 2023 г. к январю 2022 г.

## ОТГРУЖЕНО ТОВАРОВ СОБСТВЕННОГО ПРОИЗВОДСТВА

### ДОБЫЧА ПОЛЕЗНЫХ ИСКОПАЕМЫХ

2,9 млрд руб. ▼ -22,8%



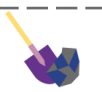
Добыча прочих полезных ископаемых

0,9 млрд руб. ▲ +24,9%



Добыча нефти и природного газа

0,2 млрд руб. ▼ -1,9%



Добыча угля

1,8 млрд руб. ▼ -35,7%



# ДОБЫЧА ОТДЕЛЬНЫХ ВИДОВ ПОЛЕЗНЫХ ИСКОПАЕМЫХ


ЯНВАРЬ 2023 Г. В % К ЯНВАРЮ 2022 Г.



Щебень

▲ **+22,6%**

---



Газ горючий природный  
(газ естественный)

▼ **-6,4%**

---



Антрацит

▼ **-12,2%**

---



Камень природный  
дробленый

▼ **-15,9%**



Антрацит  
обогащенный

▼ **-23,7%**



Пески природные

▼ **-54,3%**








# ИНДЕКСЫ ПРОИЗВОДСТВА ПО ОСНОВНЫМ ВИДАМ ОБРАБАТЫВАЮЩИХ ПРОИЗВОДСТВ

ЯНВАРЬ 2023 Г. В % К ЯНВАРЮ 2022 Г.




**141,4%**

Производство табачных изделий



**133,9%**

Деятельность полиграфическая и копирование носителей информации



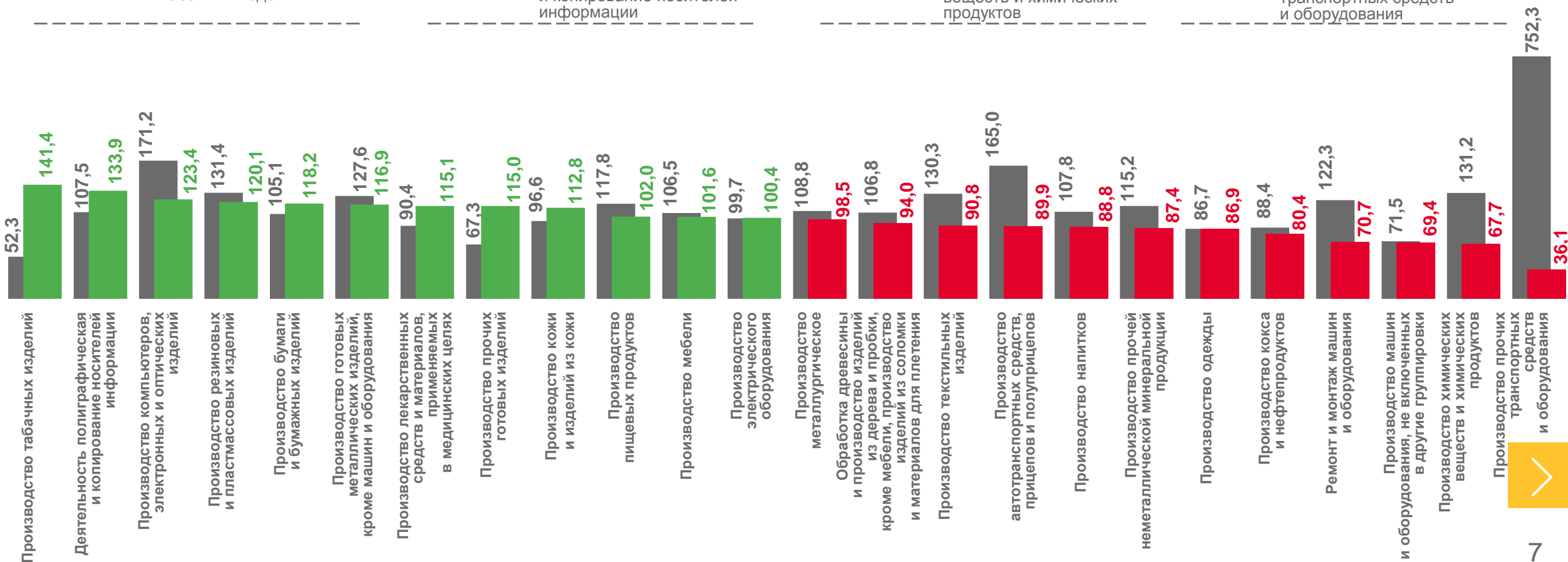
**67,7%**

Производство химических веществ и химических продуктов



**36,1%**

Производство прочих транспортных средств и оборудования





# ПРОИЗВОДСТВО ОТДЕЛЬНЫХ ВИДОВ ПРОДУКЦИИ ОБРАБАТЫВАЮЩИХ ПРОИЗВОДСТВ

ЯНВАРЬ 2023 Г. В % К ЯНВАРЮ 2022 Г.



Оборудование  
эксплуатационное  
для ядерных установок

▲ в 4,5р.



Тракторы для  
сельского хозяйства

▲ +51,8%



Электровозы  
магистральные

▲ +40,0%



Изделия  
упаковочные  
пластмассовые

▲ +30,7%



Мясо и субпродукты  
пищевые домашней  
птицы

▲ +18,0%



Сталь  
легированная

▲ +17,3%



Трубы, профили  
пустотелые и их  
фитинги стальные

▲ +14,7%



Материалы  
лакокрасочные

▼ -2,7%



Портландцемент

▼ -9,5%



Волокна  
химические

▼ -11,2%



Масла нефтяные  
смазочные

▼ -21,0%



Комбайны  
зерноуборочные

▼ -73,7%








# ОТГРУЖЕНО ТОВАРОВ СОБСТВЕННОГО ПРОИЗВОДСТВА, ВЫПОЛНЕНО РАБОТ И УСЛУГ СОБСТВЕННЫМИ СИЛАМИ ОСНОВНЫМИ ВИДАМИ ОБРАБАТЫВАЮЩИХ ПРОИЗВОДСТВ

ЯНВАРЬ 2023 Г. В % К ЯНВАРЮ 2022 Г.



в **5,7р.**

Производство прочих транспортных средств и оборудования



**179,9%**

Производство табачных изделий



**64,1%**

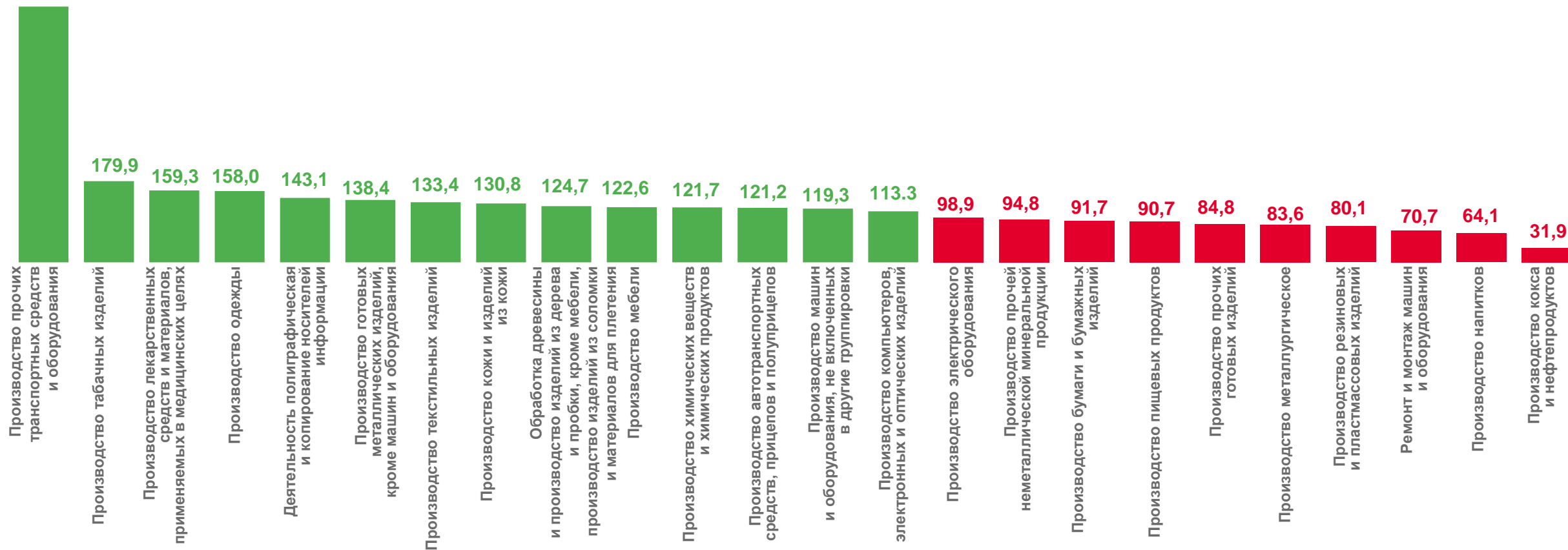
Производство напитков




**31,9%**

Производство кокса и нефтепродуктов

567,1






# ОБЕСПЕЧЕНИЕ ЭЛЕКТРИЧЕСКОЙ ЭНЕРГИЕЙ, ГАЗОМ И ПАРОМ; КОНДИЦИОНИРОВАНИЕ ВОЗДУХА

ЯНВАРЬ 2023 Г. В % К ЯНВАРЮ 2022 Г.


## ИНДЕКСЫ ПРОМЫШЛЕННОГО ПРОИЗВОДСТВА

ОБЕСПЕЧЕНИЕ  
ЭЛЕКТРИЧЕСКОЙ  
ЭНЕРГИЕЙ, ГАЗОМ И ПАРОМ;  
КОНДИЦИОНИРОВАНИЕ  
ВОЗДУХА

**87,4**

 Производство, передача и распределение пара и горячей воды; кондиционирование воздуха

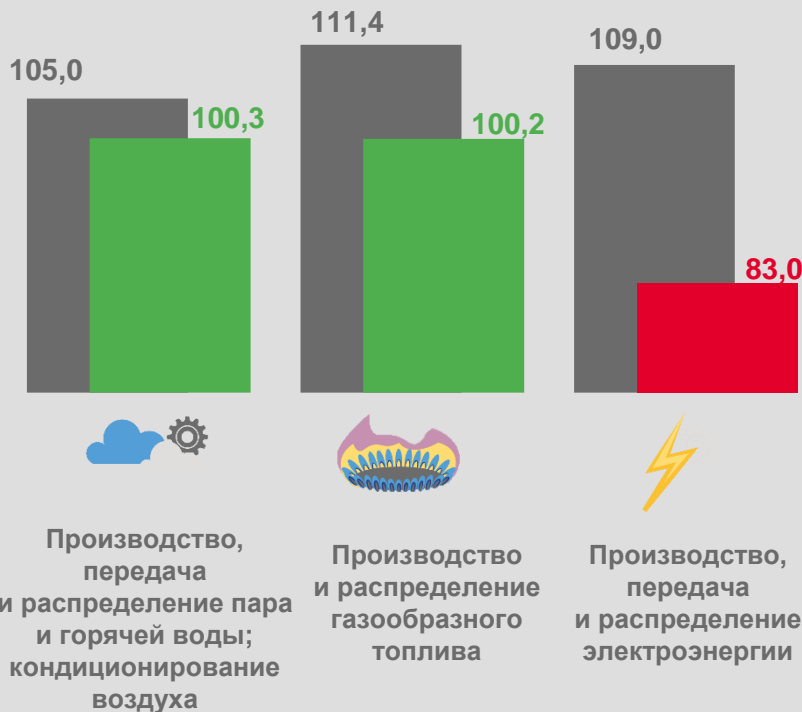
**100,3**

 Производство и распределение газообразного топлива

**100,2**

 Производство, передача и распределение электроэнергии

**83,0**




■ Январь 2022 г. к январю 2021 г.

■ Январь 2023 г. к январю 2022 г.

## ОТГРУЖЕНО ТОВАРОВ СОБСТВЕННОГО ПРОИЗВОДСТВА

ОБЕСПЕЧЕНИЕ ЭЛЕКТРИЧЕСКОЙ  
ЭНЕРГИЕЙ, ГАЗОМ И ПАРОМ;  
КОНДИЦИОНИРОВАНИЕ  
ВОЗДУХА


**20,2** млрд руб. **▲+2,0%**

 Производство, передача и распределение пара и горячей воды; кондиционирование воздуха

**4,8** млрд руб. **▲+17,8%**

 Производство и распределение газообразного топлива

**1,4** млрд руб. **▲+9,9%**

 Производство, передача и распределение электроэнергии

**14,0** млрд руб. **▼-3,2%**



# ПРОИЗВОДСТВО ЭЛЕКТРО- И ТЕПЛОЭНЕРГИИ

ЯНВАРЬ 2023 Г. В % К ЯНВАРЮ 2022 Г.



Электроэнергия

▼ -17,2%



Электроэнергия, произведенная  
ветровыми электростанциями

▲ +14,9%



Электроэнергия, произведенная  
тепловыми электростанциями

▲ +6,6%



Пар и горячая вода

▲ +0,9%



Электроэнергия, произведенная  
гидроэлектростанциями

▼ -1,1%



Электроэнергия, произведенная  
атомными электростанциями  
(АЭС) общего назначения

▼ -26,3%



# ВОДОСНАБЖЕНИЕ; ВОДООТВЕДЕНИЕ, ОРГАНИЗАЦИЯ СБОРА И УТИЛИЗАЦИИ ОТХОДОВ, ДЕЯТЕЛЬНОСТЬ ПО ЛИКВИДАЦИИ ЗАГРЯЗНЕНИЙ

ЯНВАРЬ 2023 Г. В % К ЯНВАРЮ 2022 Г.

## ИНДЕКСЫ ПРОМЫШЛЕННОГО ПРОИЗВОДСТВА

ВОДОСНАБЖЕНИЕ;  
ВОДООТВЕДЕНИЕ,  
ОРГАНИЗАЦИЯ СБОРА  
И УТИЛИЗАЦИИ ОТХОДОВ,  
ДЕЯТЕЛЬНОСТЬ ПО ЛИКВИДАЦИИ  
ЗАГРЯЗНЕНИЙ

84,6



Забор, очистка  
и распределение воды

100,2



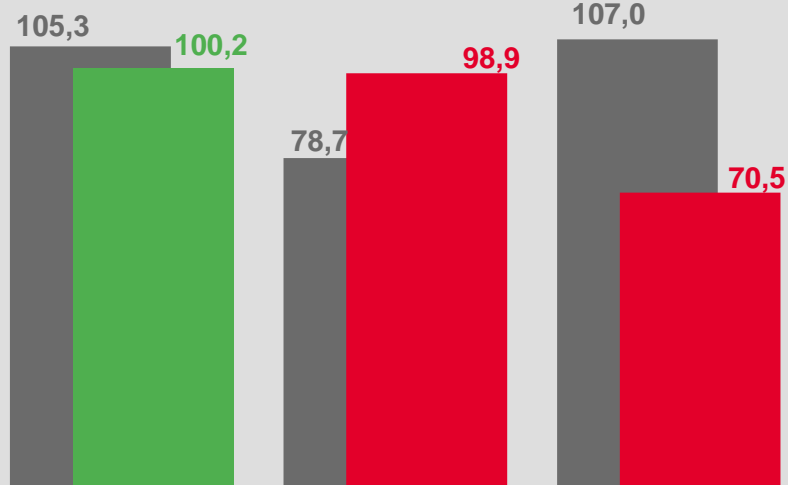
Сбор и обработка  
сточных вод

98,9



Сбор, обработка  
и утилизация отходов;  
обработка вторичного  
сырья

70,5



Забор, очистка  
и распределение  
воды

Сбор и обработка  
сточных вод

Сбор, обработка  
и утилизация  
отходов;  
обработка  
вторичного сырья

■ Январь 2022 г. к январю 2021 г.

■ Январь 2023 г. к январю 2022 г.

## ОТГРУЖЕНО ТОВАРОВ СОБСТВЕННОГО ПРОИЗВОДСТВА

ВОДОСНАБЖЕНИЕ; ВОДООТВЕДЕНИЕ,  
ОРГАНИЗАЦИЯ СБОРА И УТИЛИЗАЦИИ  
ОТХОДОВ, ДЕЯТЕЛЬНОСТЬ ПО ЛИКВИДАЦИИ  
ЗАГРЯЗНЕНИЙ

2,9 млрд руб. ▼ -15,0%



Сбор и обработка сточных вод

0,4 млрд руб. ▲ +13,5%



Забор, очистка и распределение воды

0,9 млрд руб. ▲ +13,2%



Сбор, обработка и утилизация отходов;  
обработка вторичного сырья

1,6 млрд руб. ▼ -29,5%

