ТЕРРИТОРИАЛЬНЫЙ ОРГАН ФЕДЕРАЛЬНОЙ СЛУЖБЫ
ГОСУДАРСТВЕННОЙ СТАТИСТИКИ
ПО РОСТОВСКОЙ ОБЛАСТИ

Индекс цен производителей промышленных товаров

январь 2023 года

ФЕДЕРАЛЬНАЯ СЛУЖБА
ГОСУДАРСТВЕННОЙ СТАТИСТИКИ

Индекс цен производителей промышленных товаров

Территориальный орган
Федеральной службы
государственной статистики
по Ростовской области

Январь 2023 года

Индексы цен производителей по отдельным видам экономической деятельности

* Ежемесячные данные оперативной статистики

ИНДЕКСЫ ЦЕН ПРОИЗВОДИТЕЛЕЙ ПРОМЫШЛЕННЫХ ТОВАРОВ

В % К ДЕКАБРЮ ПРЕДЫДУЩЕГО ГОДА

ЯНВАРЬ 2023 г. К ДЕКАБРЮ 2022 г., %

101,6
Индекс цен производителей

105,8
Обеспечение электрической энергией, газом и паром; кондиционирование воздуха

103,5
Добыча полезных ископаемых

100,8
Обрабатывающие производства

100,0
Водоснабжение; водоотведение, организация сбора и утилизации отходов, деятельность по ликвидации загрязнений

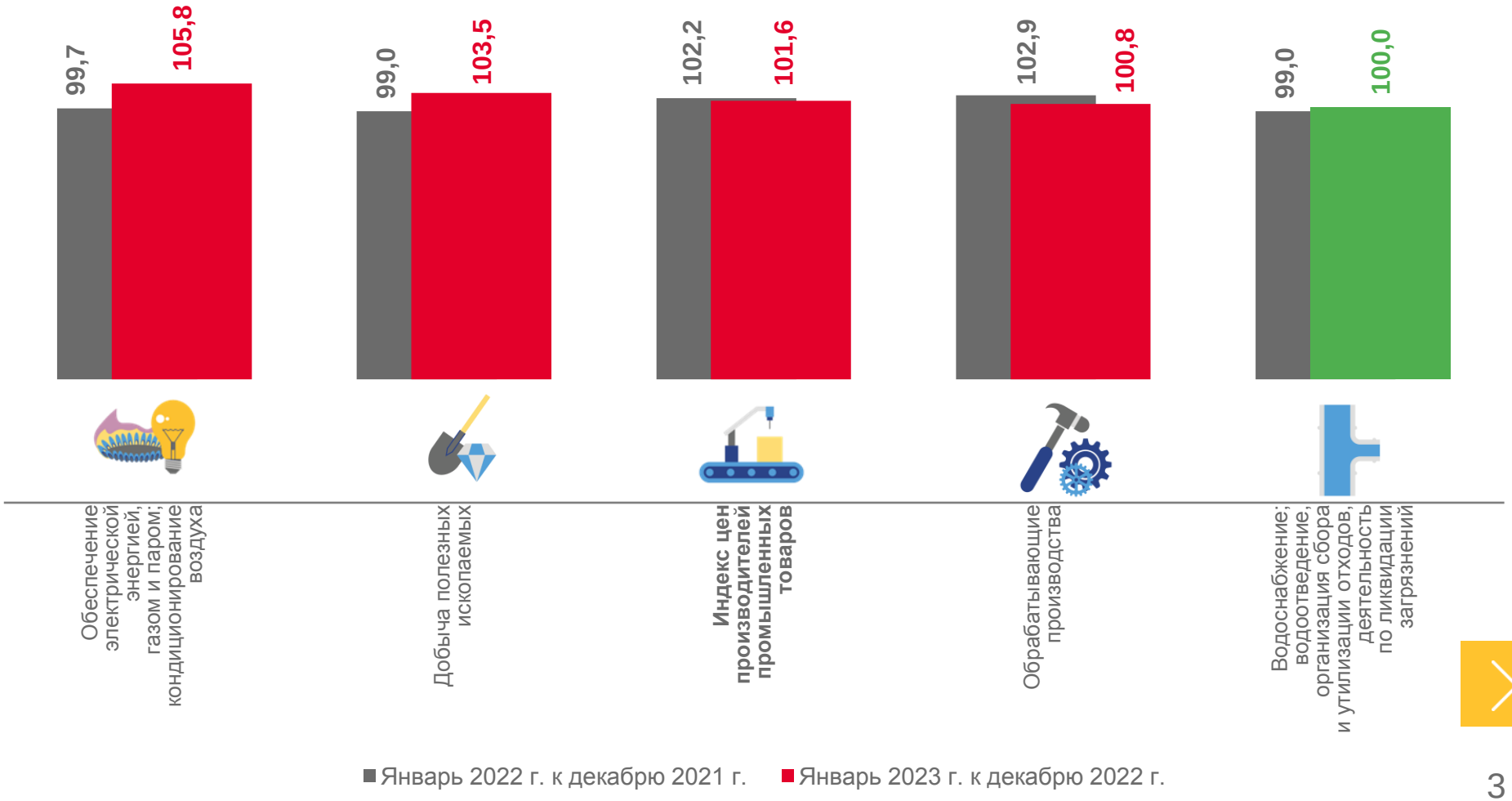

ИНДЕКСЫ ЦЕН ПРОИЗВОДИТЕЛЕЙ ПО ДОБЫЧЕ ПОЛЕЗНЫХ ИСКОПАЕМЫХ

В % К ПРЕДЫДУЩЕМУ МЕСЯЦУ

ЯНВАРЬ 2023 г. К ДЕКАБРЮ 2022 г., %

103,5
Добыча полезных ископаемых

107,5
Добыча угля

100,8
Добыча прочих полезных ископаемых

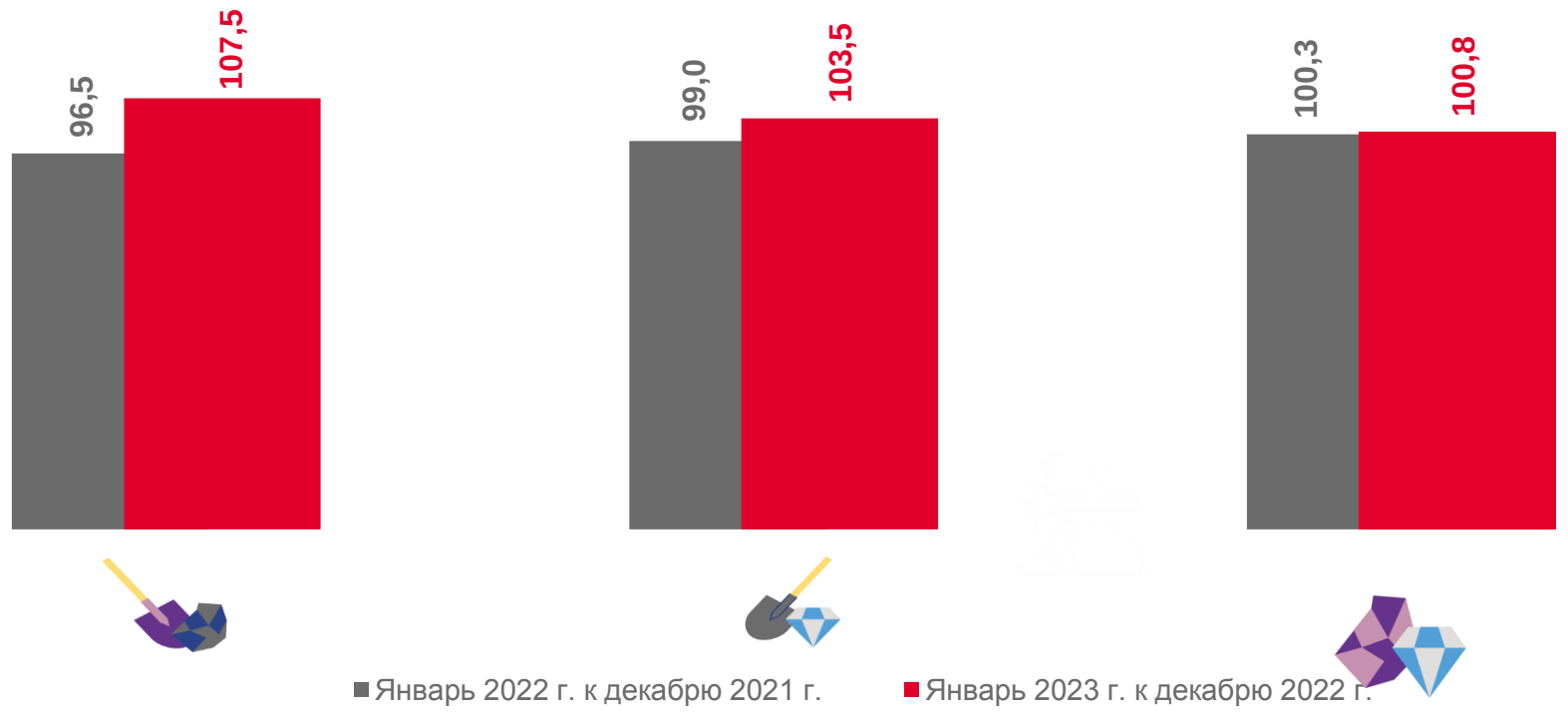

ИНДЕКСЫ ЦЕН ПРОИЗВОДИТЕЛЕЙ ПО ОБРАБАТЫВАЮЩИМ ПРОИЗВОДСТВАМ

В % К ПРЕДЫДУЩЕМУ МЕСЯЦУ

ЯНВАРЬ 2023 г. К ДЕКАБРЮ 2022 г., %

100,8 Обрабатывающие производства

115,6 Производство одежды

107,6 Производство прочей неметаллической минеральной продукции

103,2 Производство готовых металлических изделий, кроме машин и оборудования

97,8 Производство кокса и нефтепродуктов

97,0 Производство бумаги и бумажных изделий

95,9 Производство электрического оборудования

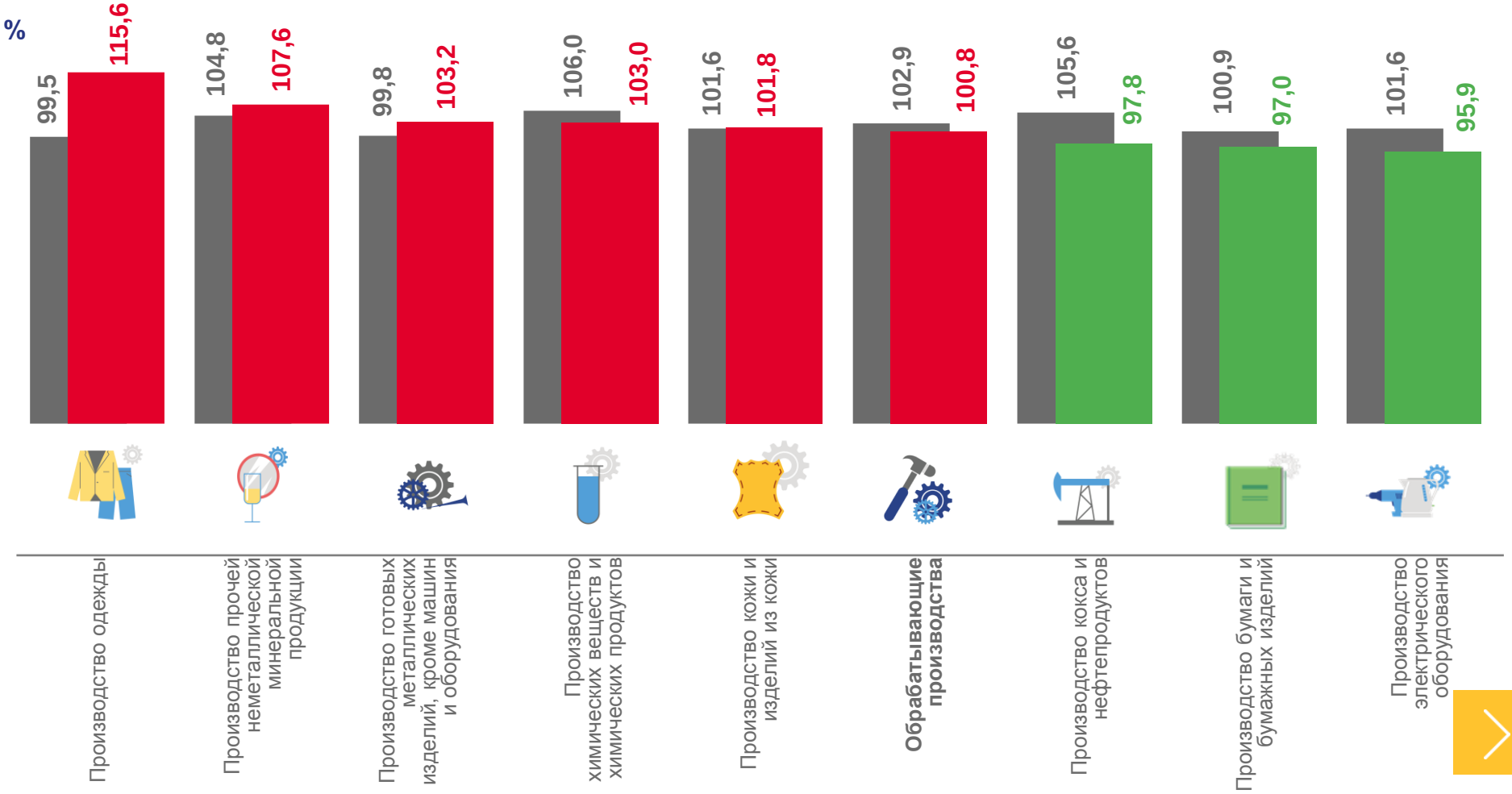

ИНДЕКСЫ ЦЕН ПРОИЗВОДИТЕЛЕЙ ПО ОБЕСПЕЧЕНИЮ ЭЛЕКТРИЧЕСКОЙ ЭНЕРГИЕЙ

В % К ПРЕДЫДУЩЕМУ МЕСЯЦУ

ЯНВАРЬ 2023 г. К ДЕКАБРЮ 2022 г., %

105,8
Обеспечение электрической энергией, газом и паром; кондиционирование воздуха

107,1
Производство, передача и распределение электроэнергии

100,0
Производство и распределение газообразного топлива

100,0
Производство, передача и распределение пара и горячей воды; кондиционирование воздуха

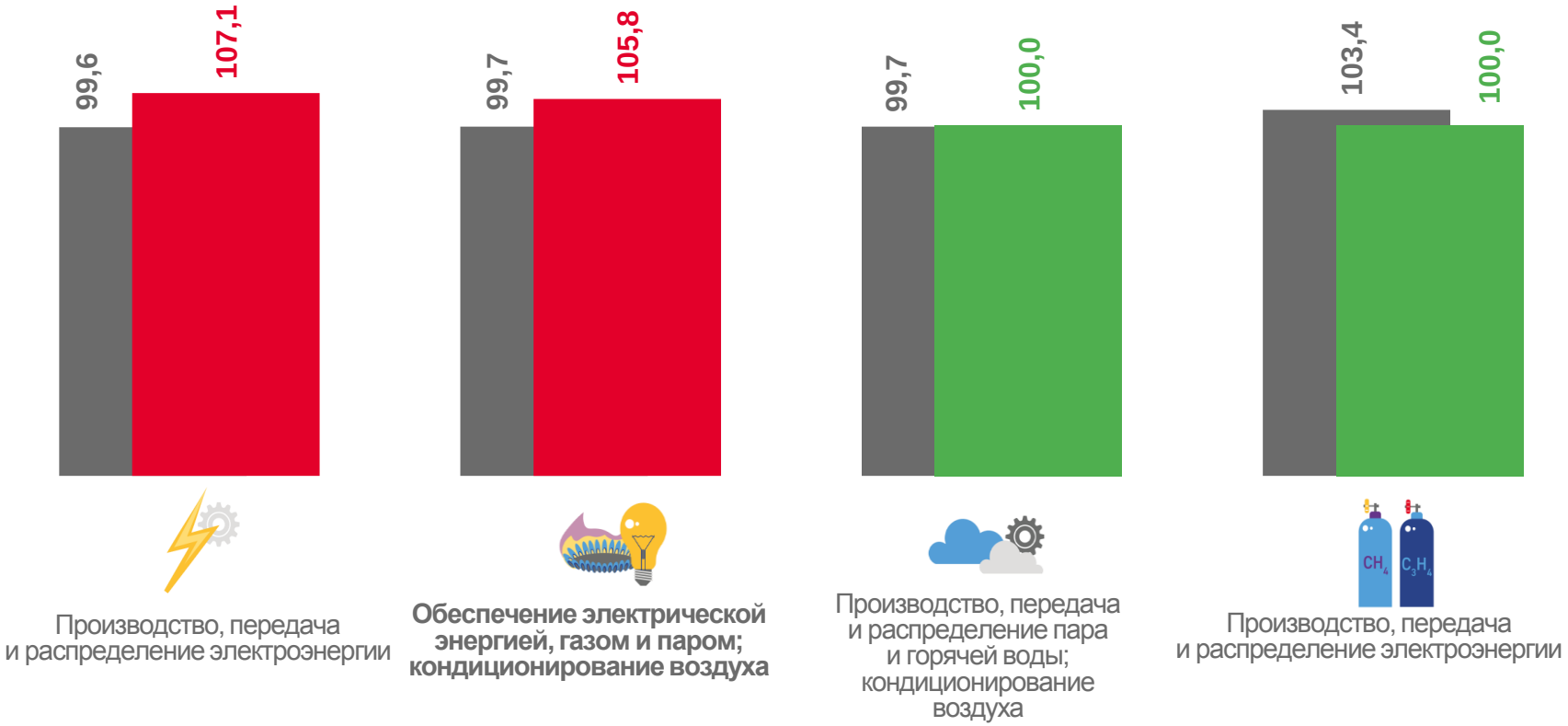

ИНДЕКСЫ ЦЕН ПРОИЗВОДИТЕЛЕЙ ПРОМЫШЛЕННЫХ ТОВАРОВ

В % К СООТВЕТСТВУЮЩЕМУ МЕСЯЦУ ПРЕДЫДУЩЕГО ГОДА

ЯНВАРЬ 2023 г. К ЯНВАРЮ 2022 г., %

105,9
Индекс цен производителей

125,4
Водоснабжение; водоотведение, организация сбора и утилизации отходов, деятельность по ликвидации загрязнений

112,4
Обеспечение электрической энергией, газом и паром; кондиционирование воздуха

107,1
Добыча полезных ископаемых

103,8
Обрабатывающие производства

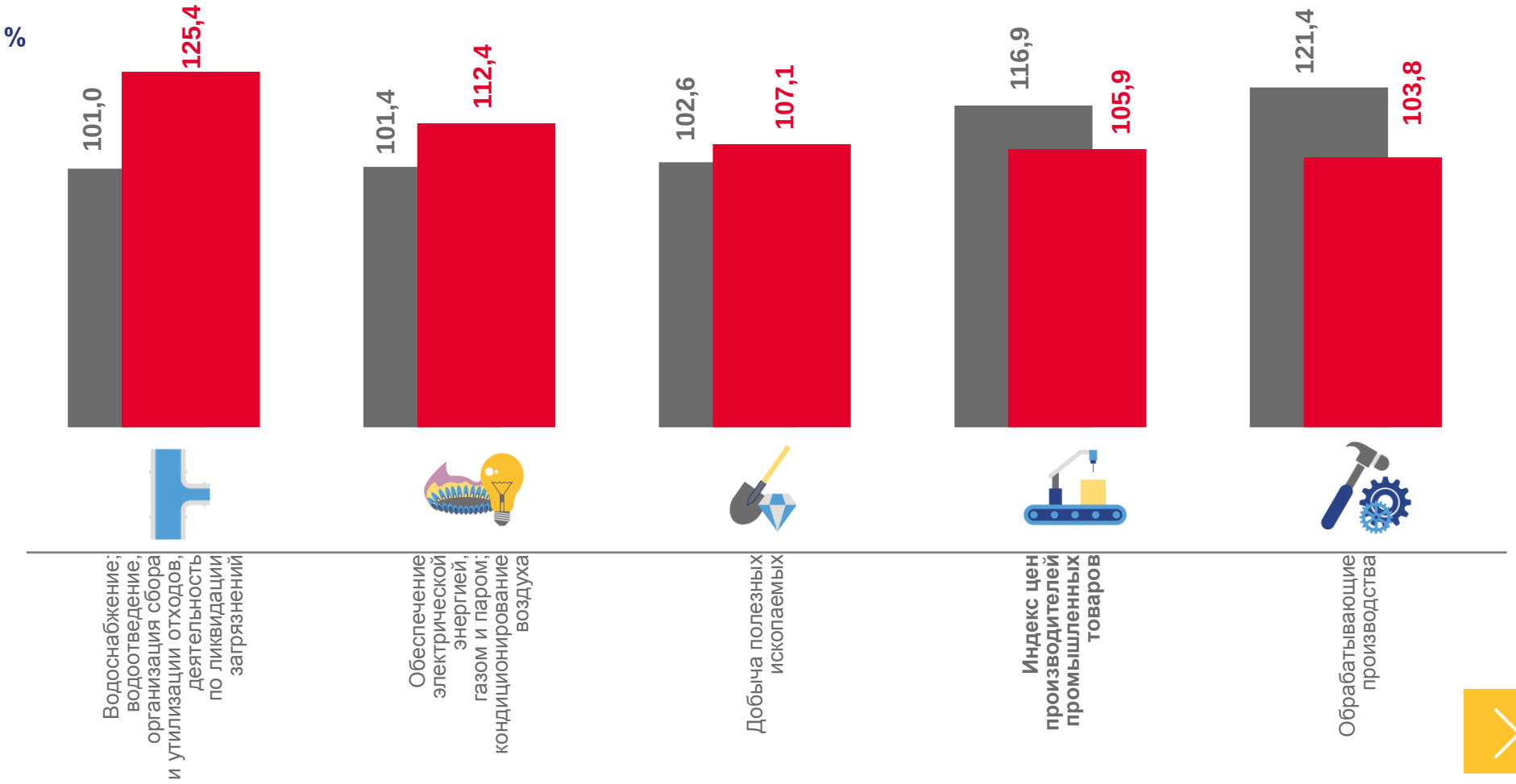

ИНДЕКСЫ ЦЕН ПРОИЗВОДИТЕЛЕЙ ПРОМЫШЛЕННЫХ ТОВАРОВ

ЗА ЯНВАРЬ-ДЕКАБРЬ 2022 ГОДА И ЯНВАРЬ 2023 ГОДА

ЯНВАРЬ 2023 г., %

101,6

К декабрю 2022 г.

105,9

К январю 2022 г.

в % к предыдущему месяцу

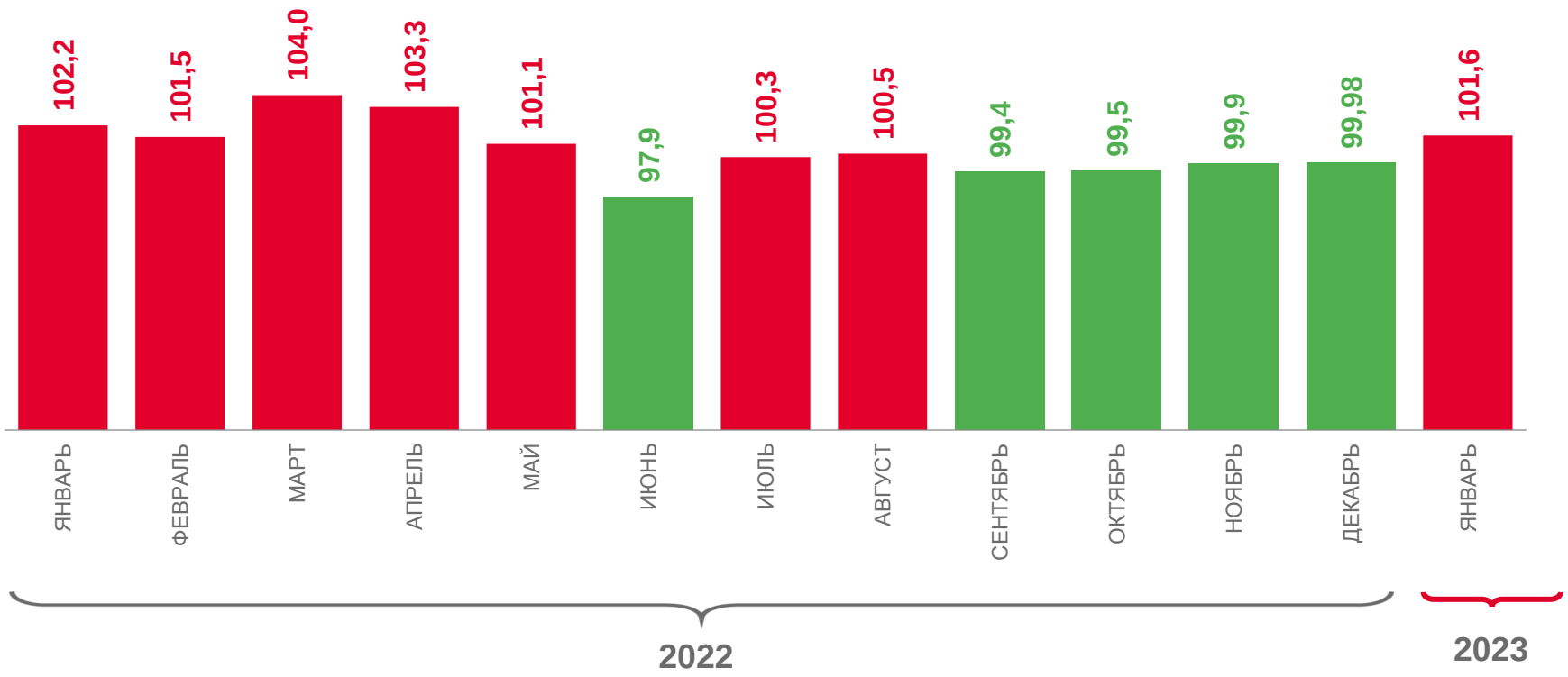

ИНДЕКСЫ ЦЕН ПРОИЗВОДИТЕЛЕЙ В ДОБЫЧЕ ПОЛЕЗНЫХ ИСКОПАЕМЫХ

ЗА ЯНВАРЬ-ДЕКАБРЬ 2022 ГОДА И ЯНВАРЬ 2023 ГОДА

в % к предыдущему месяцу

ЯНВАРЬ 2023 г., %

103,5

К декабрю 2022 г.

107,1

К январю 2022 г.

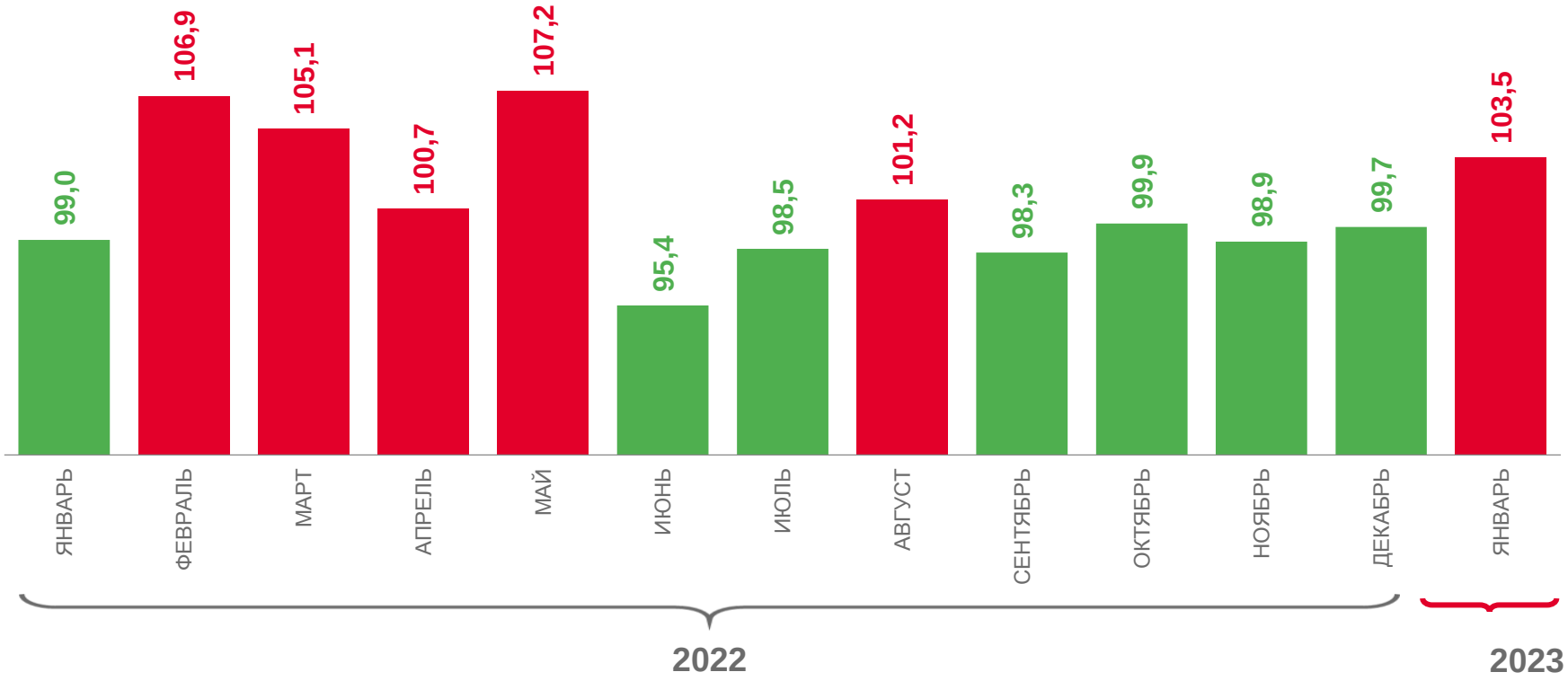

ИНДЕКСЫ ЦЕН ПРОИЗВОДИТЕЛЕЙ В ОБРАБАТЫВАЮЩИХ ПРОИЗВОДСТВАХ

ЗА ЯНВАРЬ-ДЕКАБРЬ 2022 ГОДА И ЯНВАРЬ 2023 ГОДА

в % к предыдущему месяцу

ЯНВАРЬ 2023 г., %

100,8

К декабрю 2022 г.

103,8

К январю 2022 г.

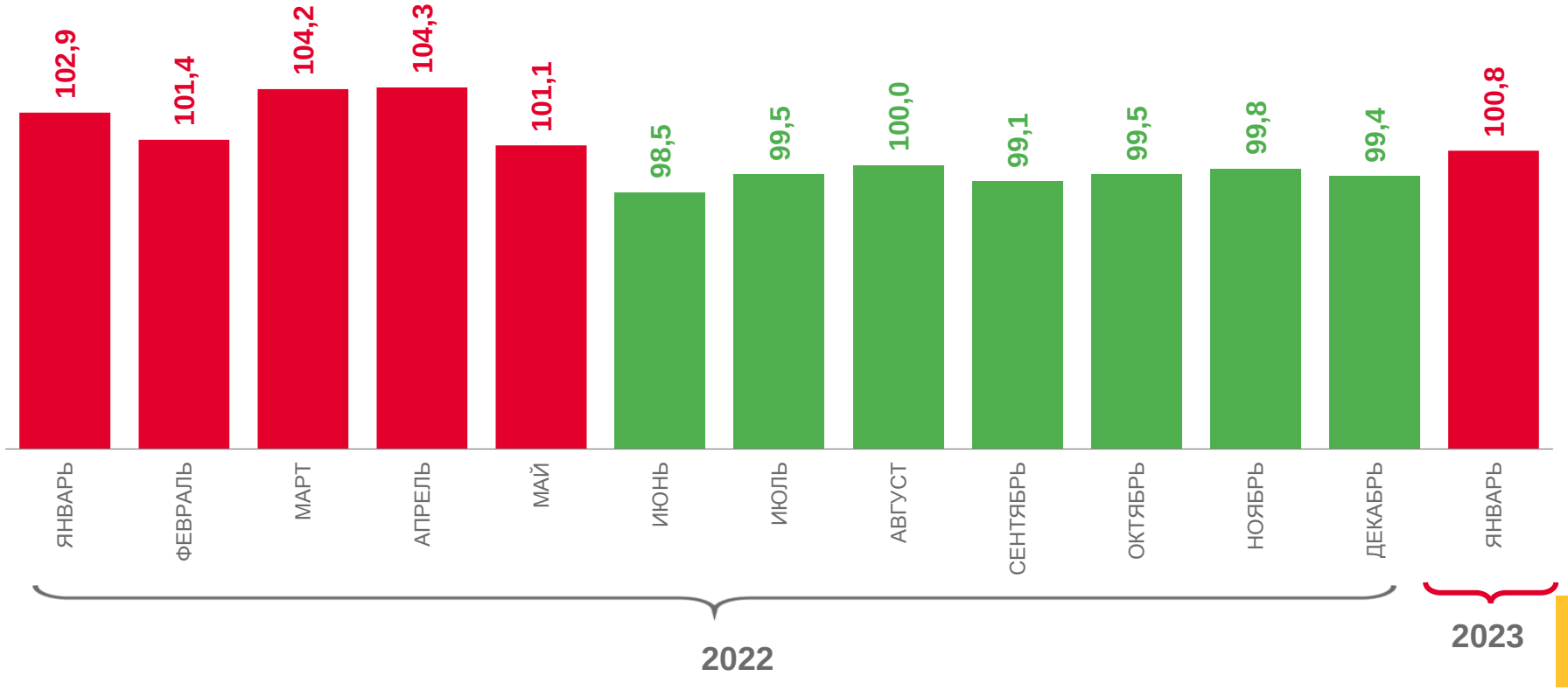

ИНДЕКСЫ ЦЕН ПРОИЗВОДИТЕЛЕЙ В ОБЕСПЕЧЕНИИ ЭЛЕКТРИЧЕСКОЙ ЭНЕРГИЕЙ, ГАЗОМ И ПАРОМ; КОНДИЦИОНИРОВАНИИ ВОЗДУХА

ЗА ЯНВАРЬ-ДЕКАБРЬ 2022 ГОДА И ЯНВАРЬ 2023 ГОДА

ЯНВАРЬ 2023 г., %

105,8

К декабрю 2022 г.

112,4

К январю 2022 г.

в % к предыдущему месяцу

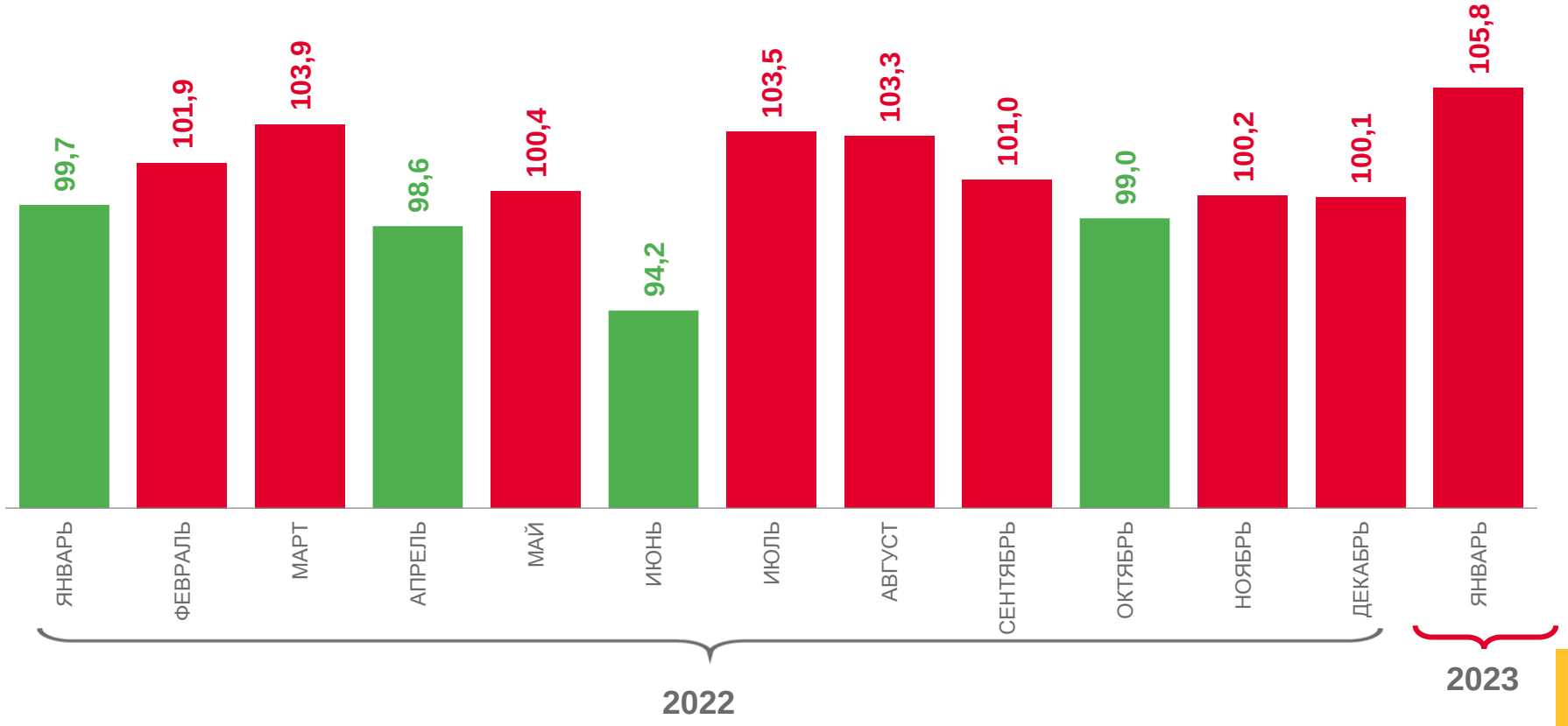

ИНДЕКСЫ ЦЕН ПРОИЗВОДИТЕЛЕЙ В ВОДОСНАБЖЕНИИ; ВОДООТВЕДЕНИИ, ОРГАНИЗАЦИИ СБОРА И УТИЛИЗАЦИИ ОТХОДОВ, ДЕЯТЕЛЬНОСТИ ПО ЛИКВИДАЦИИ ЗАГРЯЗНЕНИЙ

ЗА ЯНВАРЬ-ДЕКАБРЬ 2022 ГОДА И ЯНВАРЬ 2023 ГОДА

ЯНВАРЬ 2023 г., %

100,0

К декабрю 2022 г.

125,4
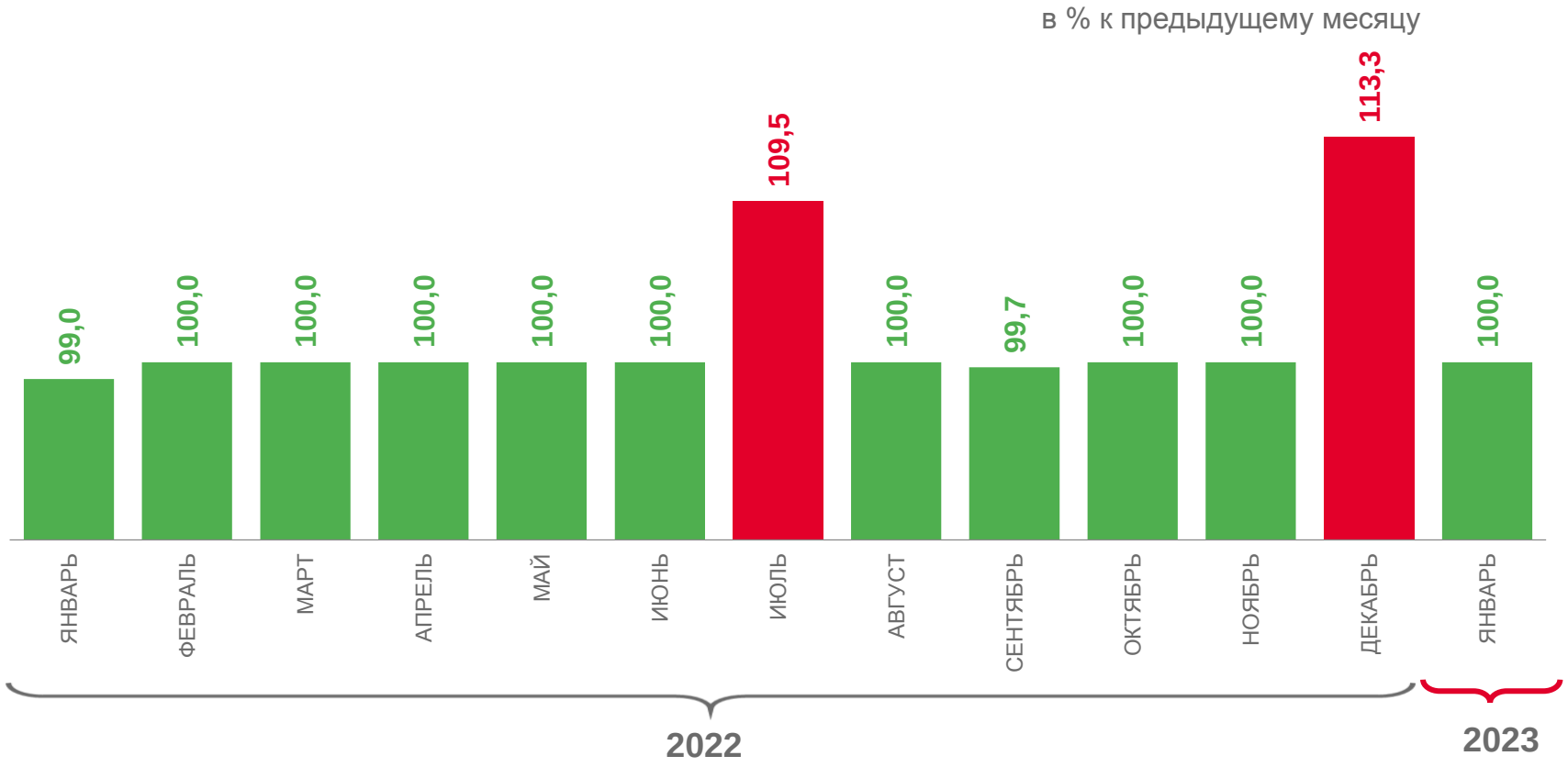
К январю 2022 г.