



ТЕРРИТОРИАЛЬНЫЙ ОРГАН ФЕДЕРАЛЬНОЙ СЛУЖБЫ
ГОСУДАРСТВЕННОЙ СТАТИСТИКИ
ПО РОСТОВСКОЙ ОБЛАСТИ

О финансовом состоянии организаций Ростовской области



январь – декабрь 2022 года



ФЕДЕРАЛЬНАЯ СЛУЖБА
ГОСУДАРСТВЕННОЙ СТАТИСТИКИ

О ФИНАНСОВОМ СОСТОЯНИИ ОРГАНИЗАЦИЙ

Ростовской области

январь – декабрь 2022 года

- 01 САЛЬДИРОВАННЫЙ ФИНАНСОВЫЙ РЕЗУЛЬТАТ ОРГАНИЗАЦИЙ
- 02 ПРИБЫЛЬ ОРГАНИЗАЦИЙ
- 03 УБЫТОК ОРГАНИЗАЦИЙ
- 04 УРОВЕНЬ РЕНТАБЕЛЬНОСТИ ПРОДАННЫХ ТОВАРОВ, ПРОДУКЦИИ, РАБОТ, УСЛУГ ОРГАНИЗАЦИЙ
- 05 ДОЛЯ ОРГАНИЗАЦИЙ, ПОЛУЧИВШИХ ПРИБЫЛЬ И УБЫТОК
- 06 КРЕДИТОРСКАЯ И ДЕБИТОРСКАЯ ЗАДОЛЖЕННОСТЬ ОРГАНИЗАЦИЙ

* Ежемесячные данные оперативной статистики



САЛЬДИРОВАННЫЙ ФИНАНСОВЫЙ РЕЗУЛЬТАТ ОРГАНИЗАЦИЙ



ЯНВАРЬ-ДЕКАБРЬ 2022 Г., МЛН РУБЛЕЙ

ВСЕГО

154,0 млрд руб.



77,7 млрд руб.

Обрабатывающие производства



36,8 млрд руб.

Торговля оптовая и розничная; ремонт автотранспортных средств и мотоциклов



22,5 млрд руб.

Сельское, лесное хозяйство, охота, рыболовство и рыбоводство



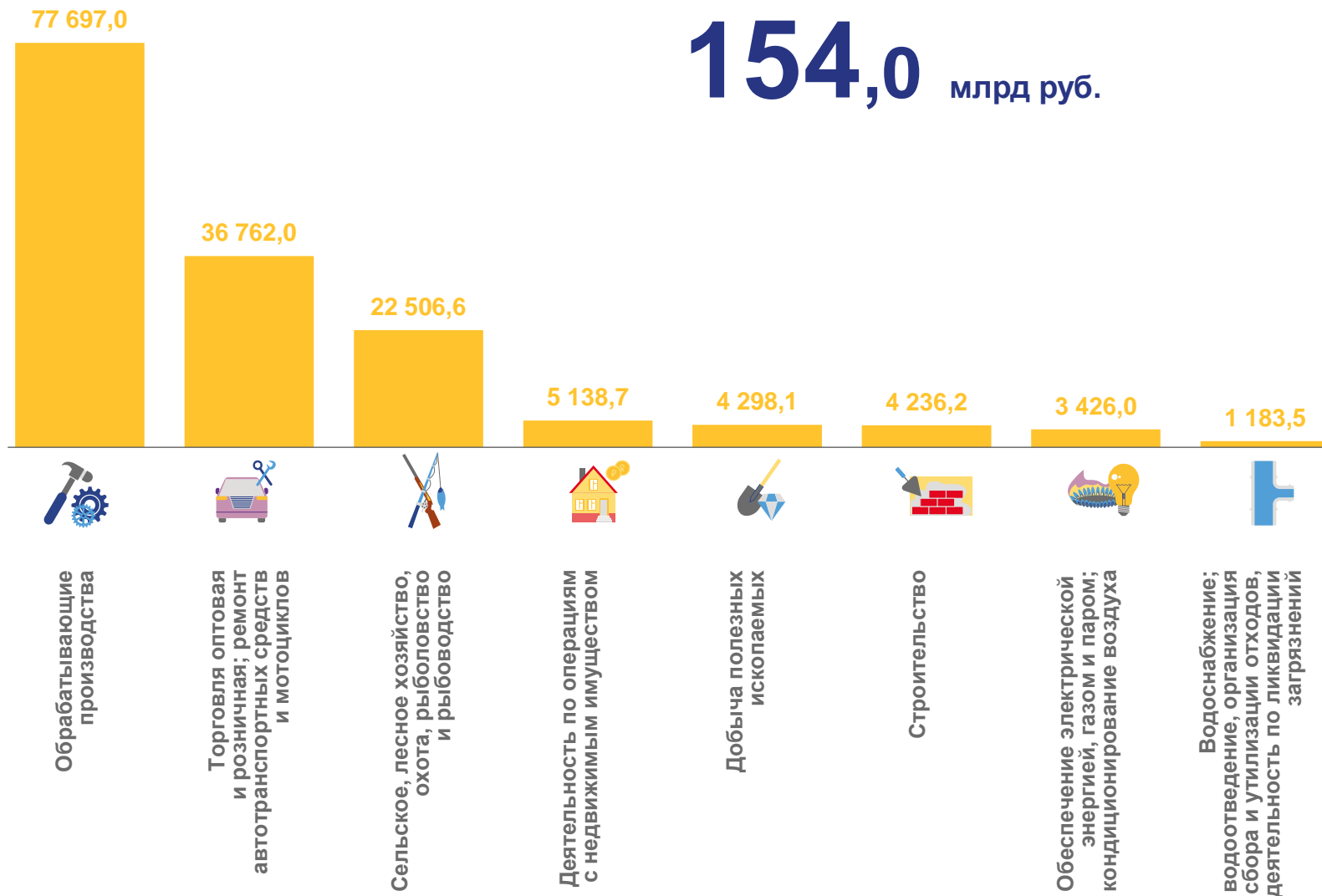
5,2 млрд руб.

Деятельность по операциям с недвижимым имуществом



4,3 млрд руб.

Добыча полезных ископаемых



ПРИБЫЛЬ ОРГАНИЗАЦИЙ



ЯНВАРЬ-ДЕКАБРЬ 2022 Г., МЛН РУБЛЕЙ



90,7 млрд руб.

Обработывающие производства



43,9 млрд руб.

Торговля оптовая и розничная; ремонт автотранспортных средств и мотоциклов



27,1 млрд руб.

Сельское, лесное хозяйство, охота, рыболовство и рыбоводство



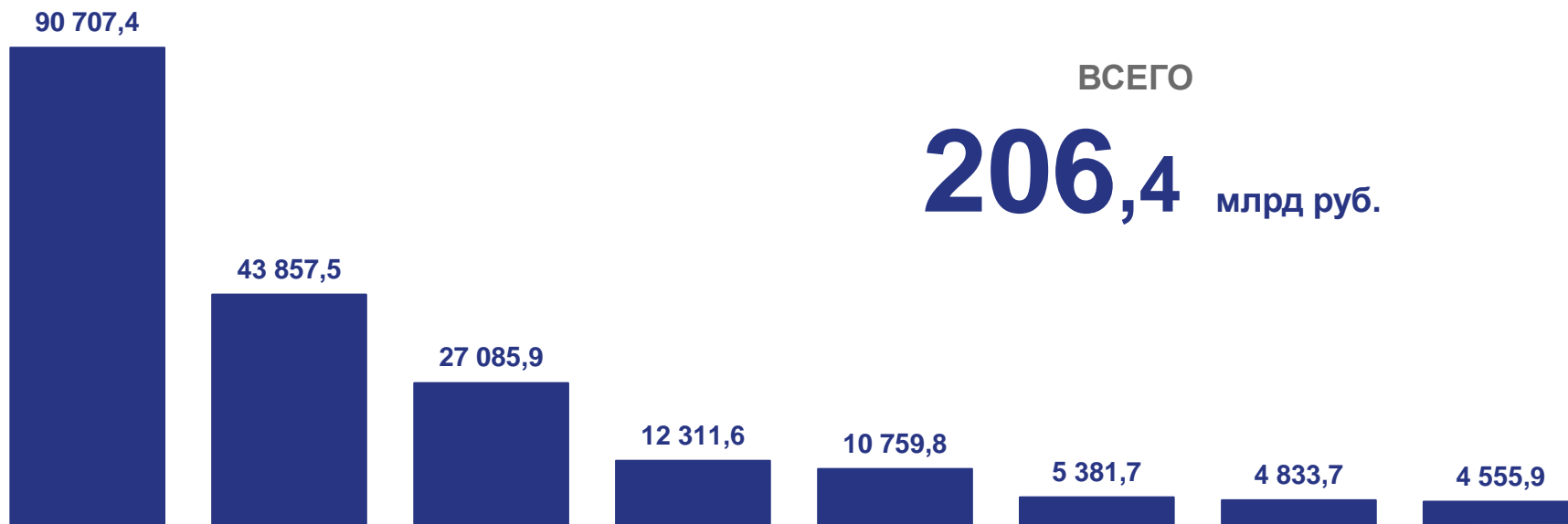
12,3 млрд руб.

Добыча полезных ископаемых



10,8 млрд руб.

Транспортировка и хранение



Обработывающие производства



Торговля оптовая и розничная; ремонт автотранспортных средств и мотоциклов



Сельское, лесное хозяйство, охота, рыболовство и рыбоводство



Добыча полезных ископаемых



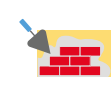
Транспортировка и хранение



Деятельность по операциям с недвижимым имуществом



Обеспечение электрической энергией, газом и паром; кондиционирование воздуха



Строительство



УБЫТОК ОРГАНИЗАЦИЙ



ЯНВАРЬ-ДЕКАБРЬ 2022 Г., МЛН РУБЛЕЙ



13,0 млрд руб.

Обработывающие производства



11,9 млрд руб.

Транспортировка и хранение



8,0 млрд руб.

Добыча полезных ископаемых



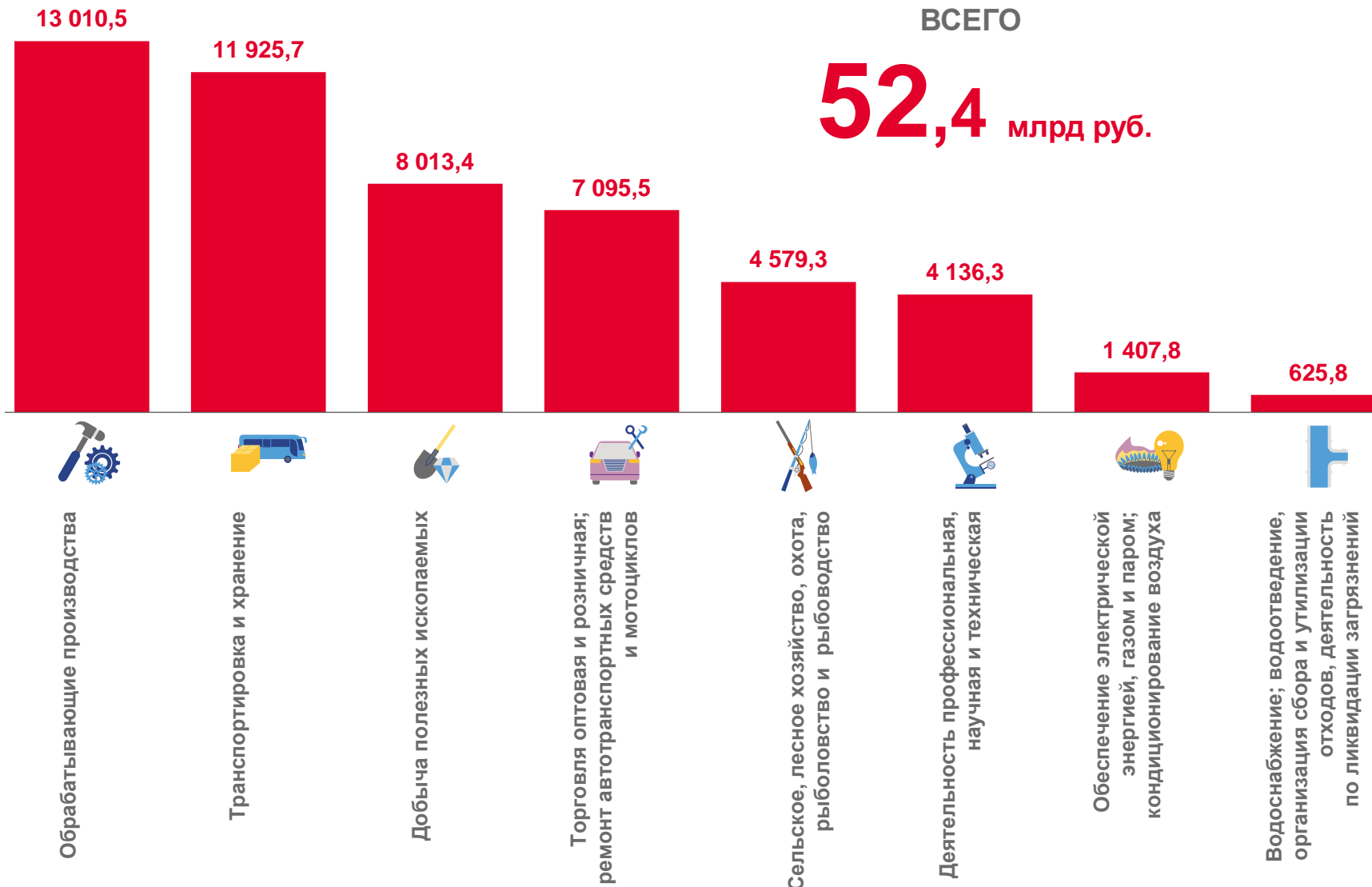
7,1 млрд руб.

Торговля оптовая и розничная; ремонт автотранспортных средств и мотоциклов



4,6 млрд руб.

Сельское, лесное хозяйство, охота, рыболовство и рыбоводство



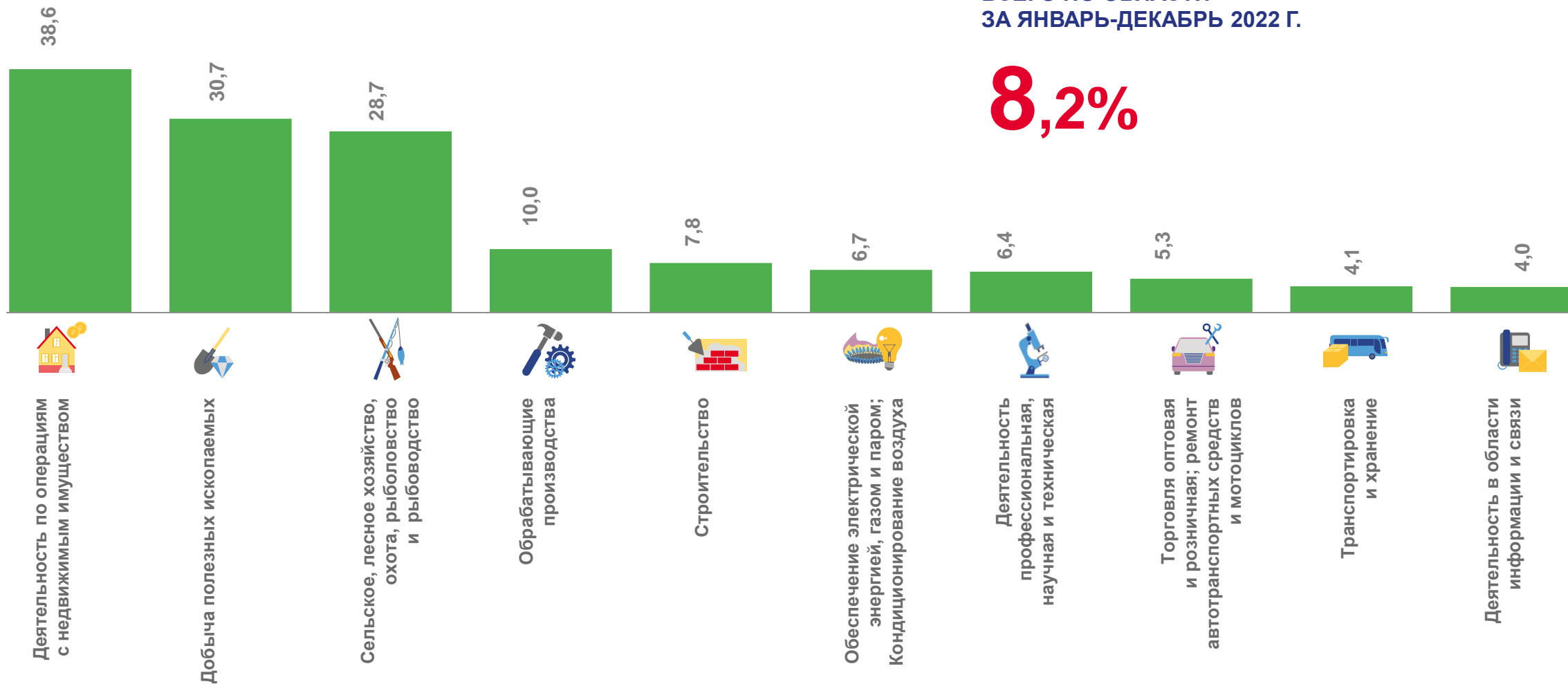


УРОВЕНЬ РЕНТАБЕЛЬНОСТИ ПРОДАННЫХ ТОВАРОВ, ПРОДУКЦИИ, РАБОТ, УСЛУГ ОРГАНИЗАЦИЙ

ЯНВАРЬ-ДЕКАБРЬ 2022 Г., В % К ЗАТРАТАМ НА ПРОИЗВОДСТВО ПРОДАННЫХ ТОВАРОВ, ПРОДУКЦИИ, РАБОТ, УСЛУГ

ВСЕГО ПО ОБЛАСТИ
ЗА ЯНВАРЬ-ДЕКАБРЬ 2022 Г.

8,2%



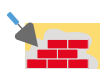
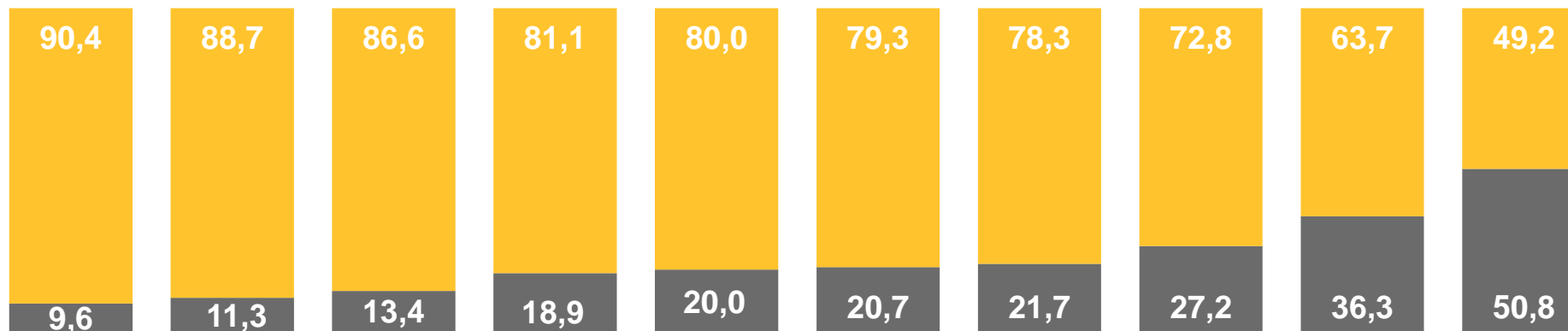


ДОЛЯ ПРИБЫЛЬНЫХ И УБЫТОЧНЫХ ОРГАНИЗАЦИЙ

ЯНВАРЬ-ДЕКАБРЬ 2022 Г., В % К ОБЩЕМУ ЧИСЛУ ОРГАНИЗАЦИЙ



**ВСЕГО
ПО ОБЛАСТИ**



Строительство



Деятельность по операциям с недвижимым имуществом



Торговля оптовая и розничная; ремонт автотранспортных средств и мотоциклов



Сельское, лесное хозяйство, охота, рыболовство и рыбоводство



Добыча полезных ископаемых



Обрабатывающие производства



Обеспечение электрической энергией, газом и паром; кондиционирование воздуха



Прочие виды деятельности



Транспортировка и хранение



Водоснабжение; водоотведение, организация сбора и утилизации отходов, деятельность по ликвидации загрязнений

77,9 %

ДОЛЯ ПРИБЫЛЬНЫХ

22,1 %

ДОЛЯ УБЫТОЧНЫХ

■ Доля убыточных

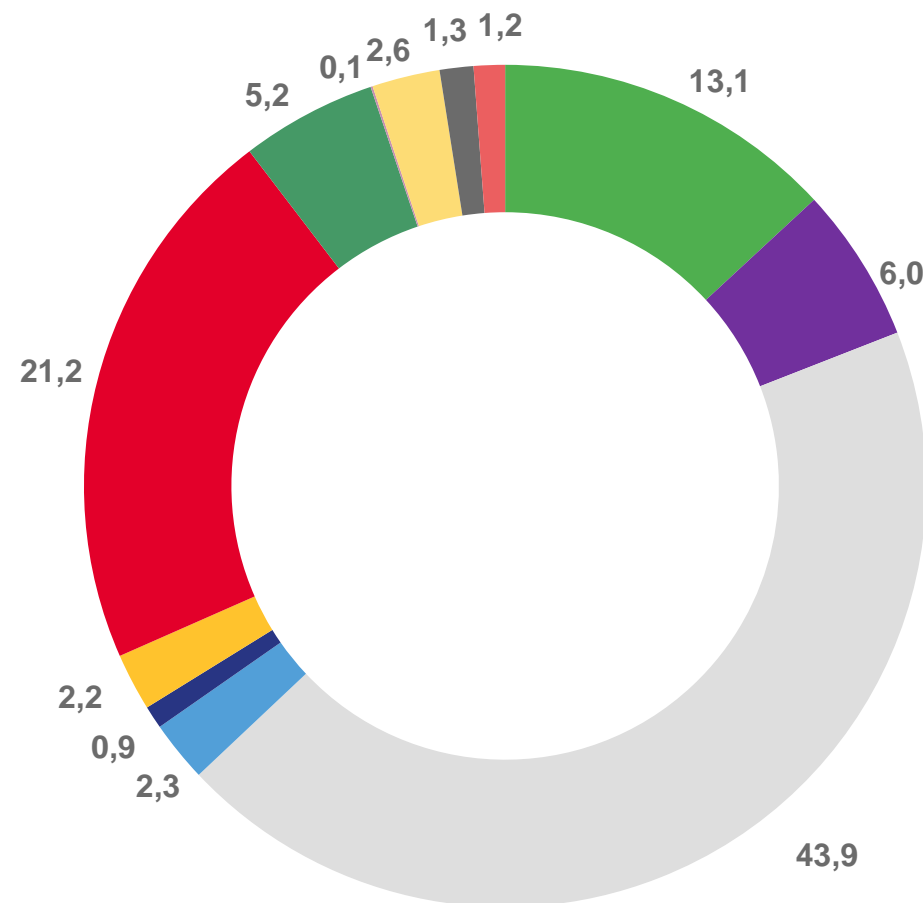
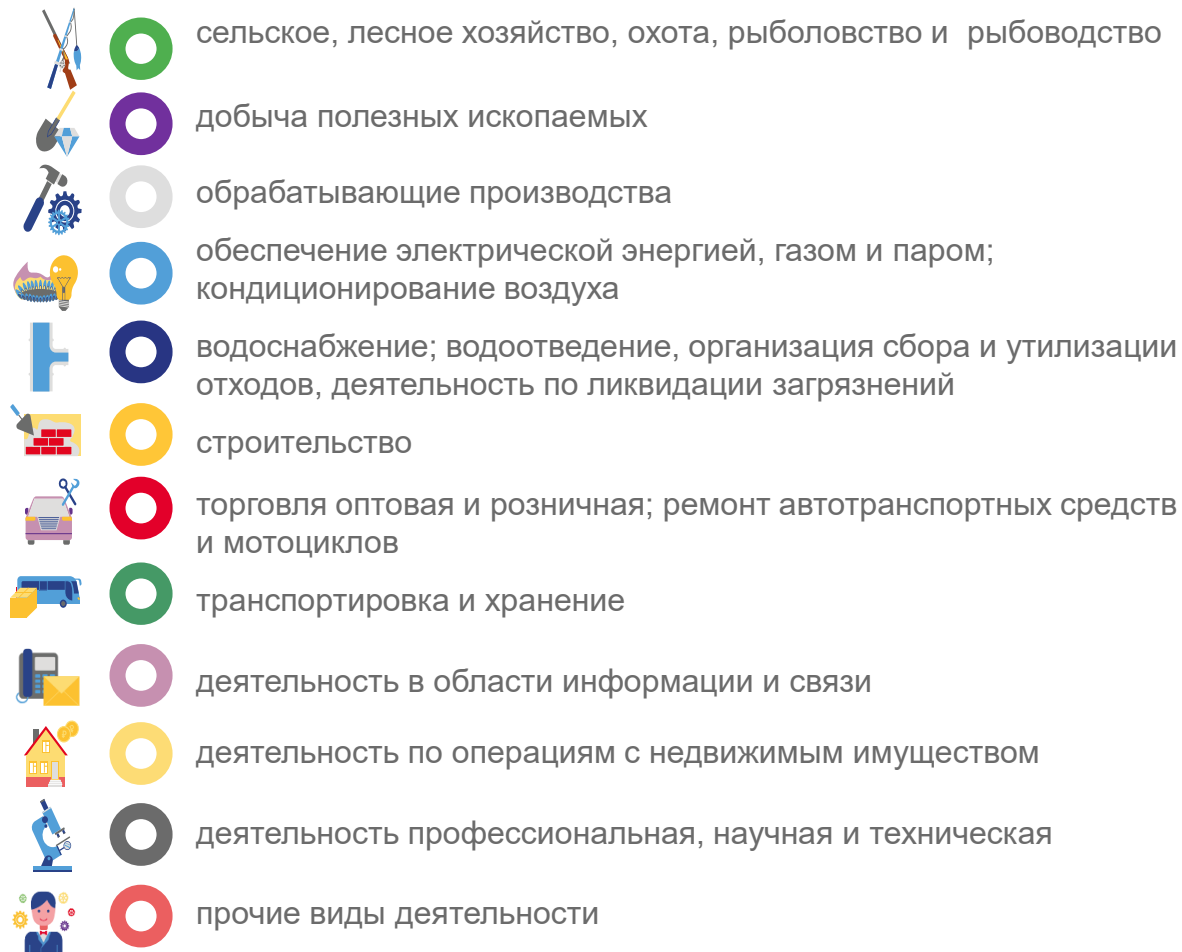
■ Доля прибыльных





СТРУКТУРА ПРИБЫЛИ ПРИБЫЛЬНЫХ ОРГАНИЗАЦИЙ

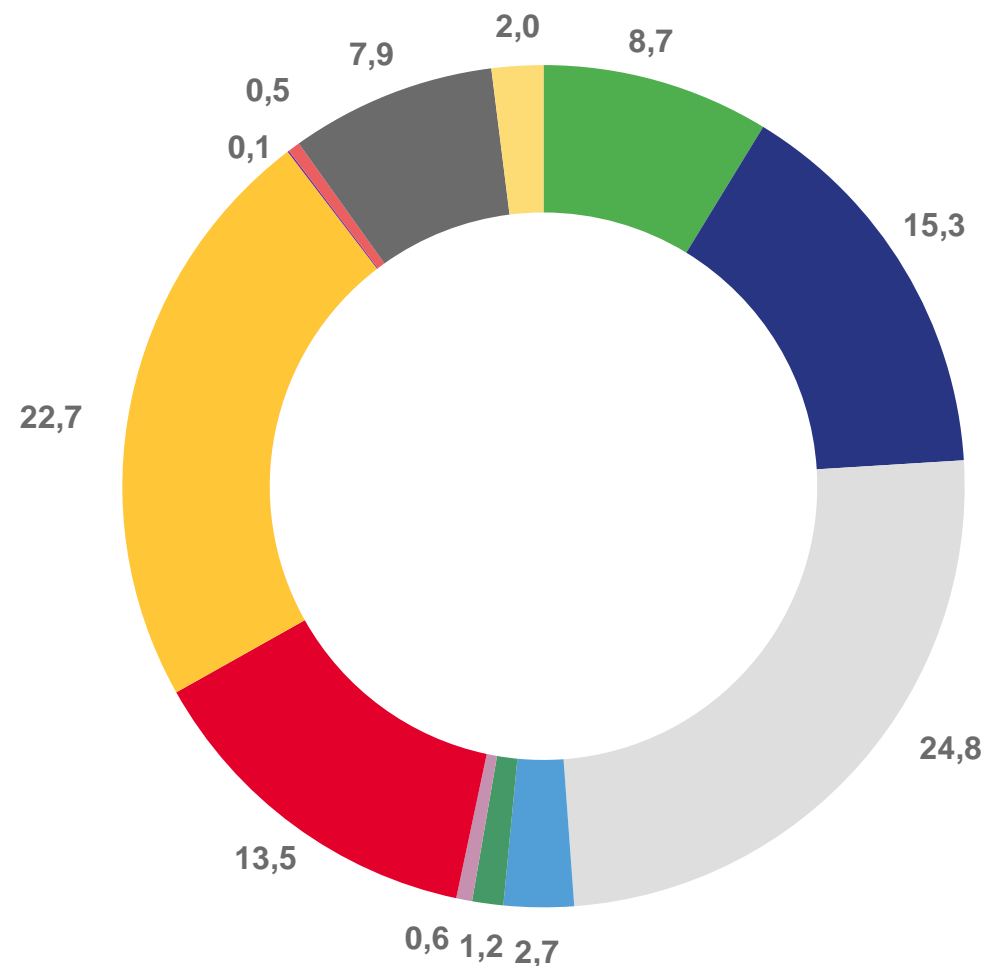
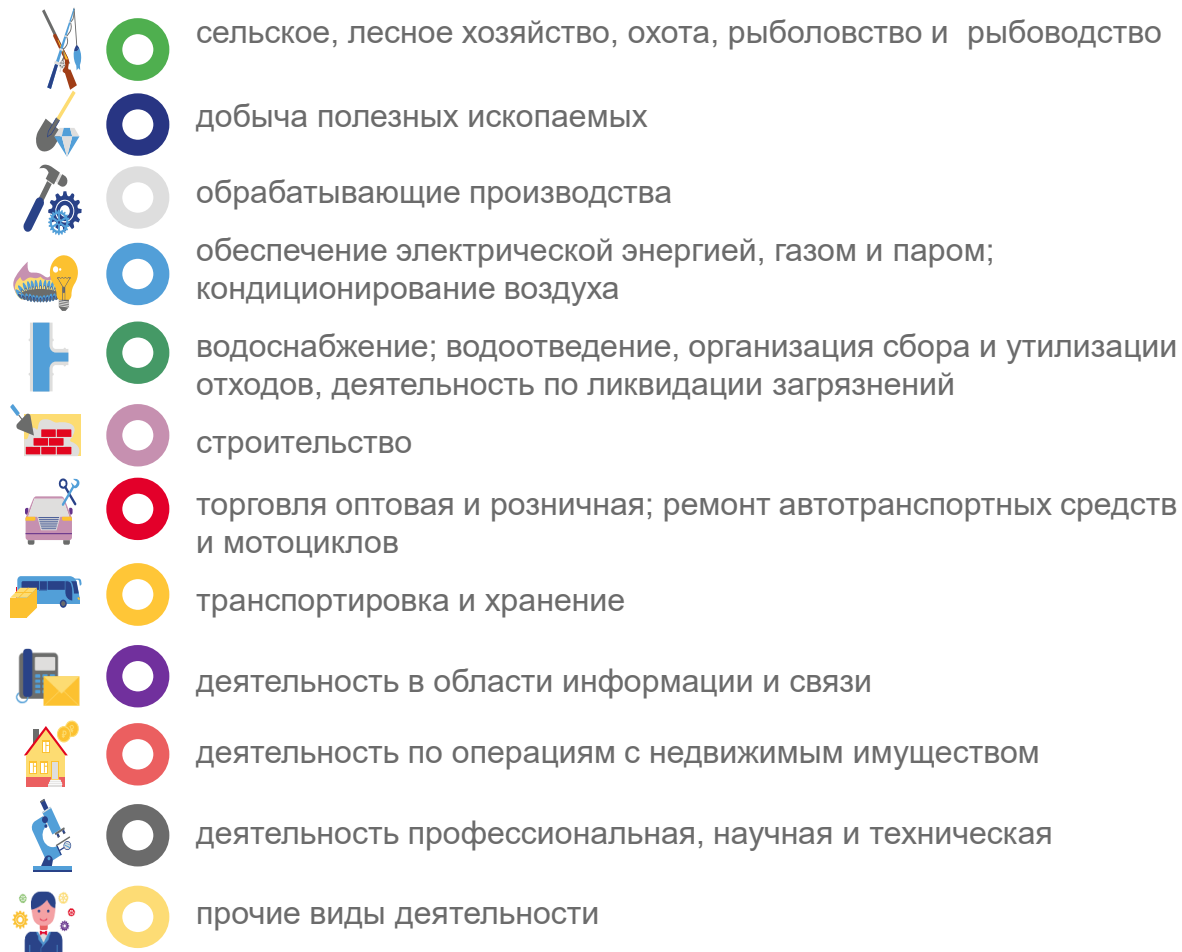
ЯНВАРЬ-ДЕКАБРЬ 2022 Г., В % К ОБЩЕЙ СУММЕ ПРИБЫЛИ ПРИБЫЛЬНЫХ ОРГАНИЗАЦИЙ



СТРУКТУРА УБЫТКОВ УБЫТОЧНЫХ ОРГАНИЗАЦИЙ



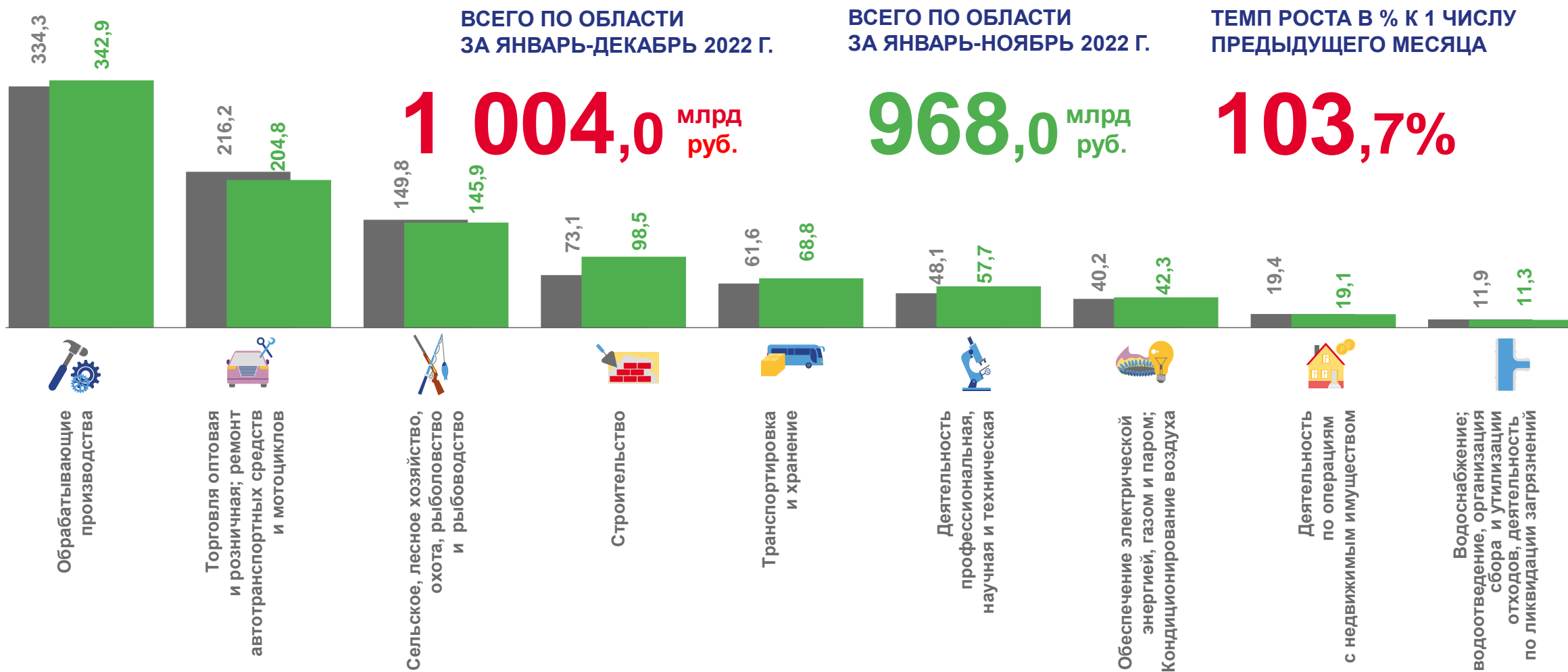
ЯНВАРЬ-ДЕКАБРЬ 2022 Г., В % К ОБЩЕЙ СУММЕ УБЫТКОВ УБЫТОЧНЫХ ОРГАНИЗАЦИЙ





КРЕДИТОРСКАЯ ЗАДОЛЖЕННОСТЬ

ЯНВАРЬ-ДЕКАБРЬ 2022 Г., В МЛРД РУБЛЕЙ



■ ЯНВАРЬ-НОЯБРЬ 2022 Г.

■ ЯНВАРЬ-ДЕКАБРЬ 2022 Г.



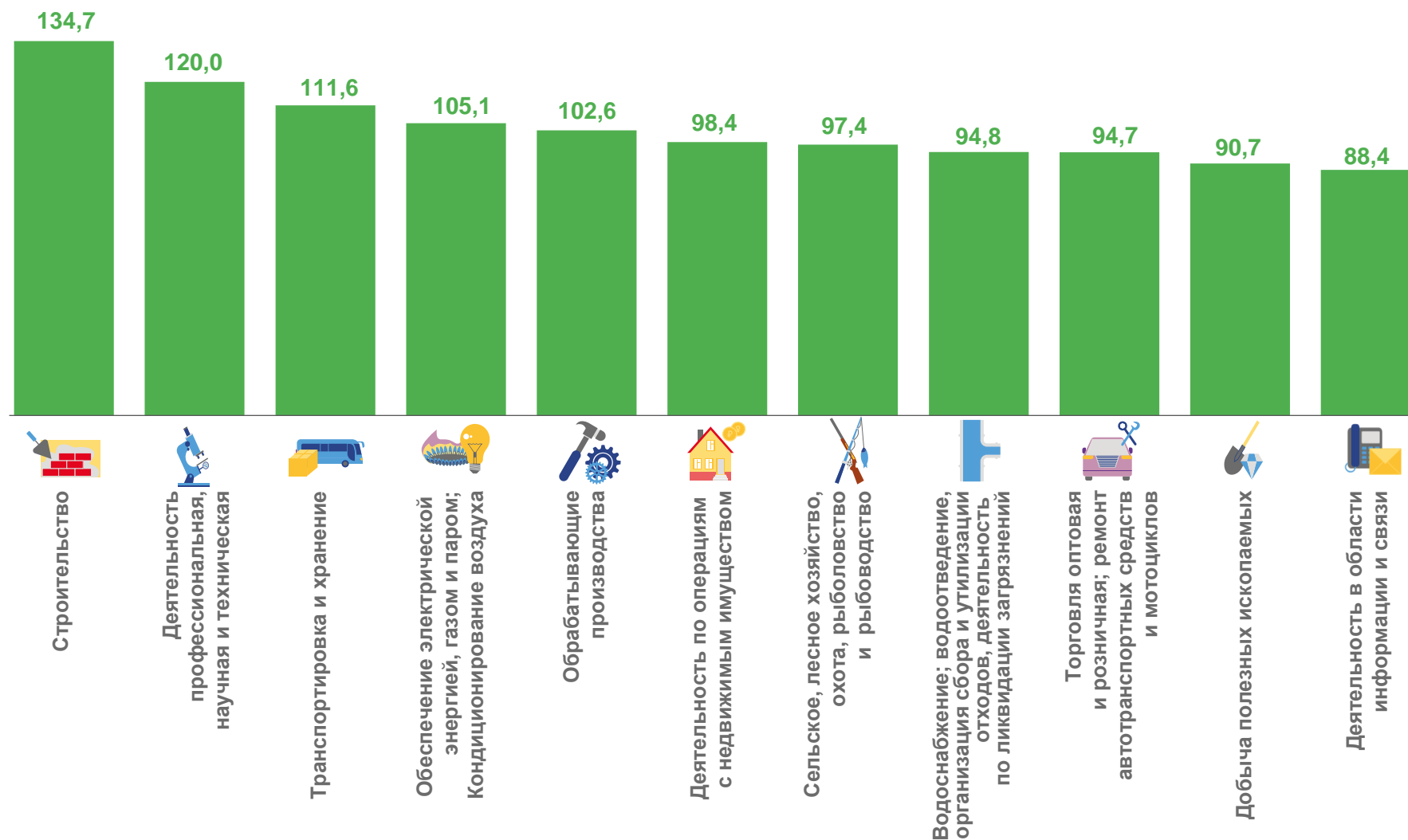


ТЕМП РОСТА КРЕДИТОРСКОЙ ЗАДОЛЖЕННОСТИ

НА 1 ЯНВАРЯ 2023 Г., В % К 1 ЧИСЛУ ПРЕДЫДУЩЕГО МЕСЯЦА

ВСЕГО ПО ОБЛАСТИ
НА 1 ЯНВАРЯ 2023 Г.

103,7%



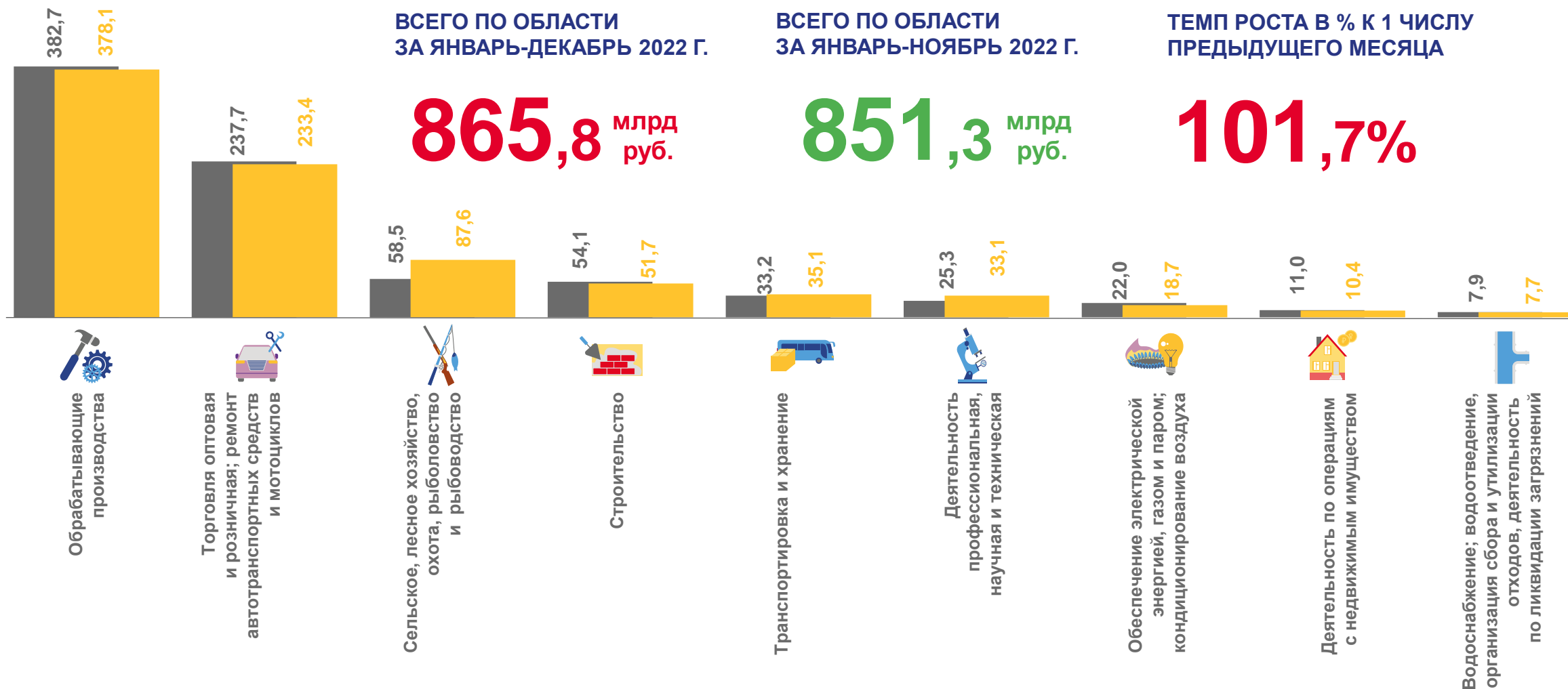
■ НА КОНЕЦ ДЕКАБРЯ 2022 Г.





ДЕБИТОРСКАЯ ЗАДОЛЖЕННОСТЬ

ЯНВАРЬ-ДЕКАБРЬ 2022 Г., В МЛРД РУБЛЕЙ



■ ЯНВАРЬ-НОЯБРЬ 2022 Г.

■ ЯНВАРЬ-ДЕКАБРЬ 2022 Г.



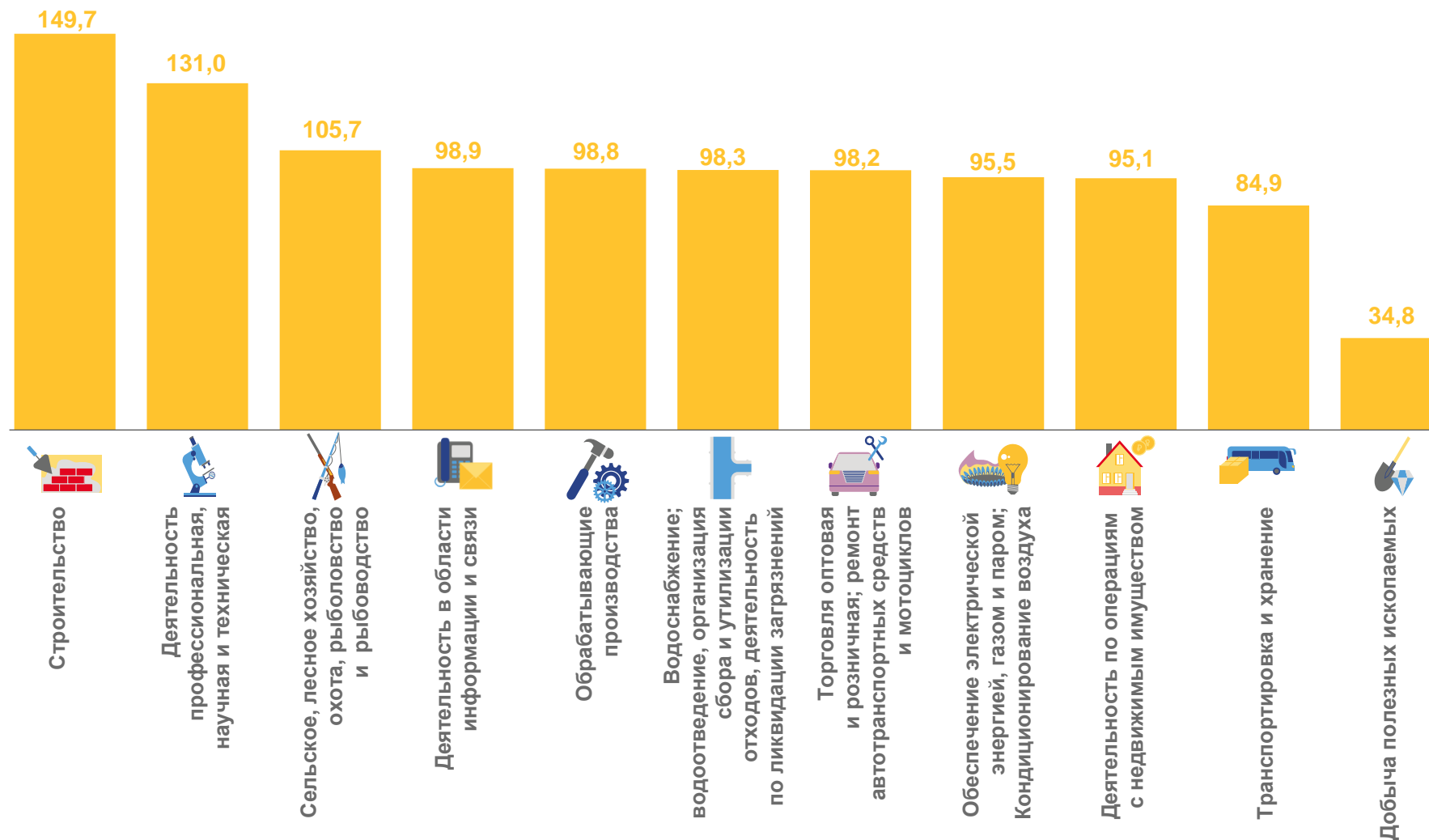


ТЕМП РОСТА ДЕБИТОРСКОЙ ЗАДОЛЖЕННОСТИ

НА 1 ЯНВАРЯ 2023 Г., В % К 1 ЧИСЛУ ПРЕДЫДУЩЕГО МЕСЯЦА

ВСЕГО ПО ОБЛАСТИ
НА 1 ЯНВАРЯ 2023 Г.

101,7%



■ НА КОНЕЦ ДЕКАБРЯ 2022 Г.

