



ТЕРРИТОРИАЛЬНЫЙ ОРГАН ФЕДЕРАЛЬНОЙ СЛУЖБЫ
ГОСУДАРСТВЕННОЙ СТАТИСТИКИ
ПО РОСТОВСКОЙ ОБЛАСТИ

Итоги развития промышленности Ростовской области



январь – декабрь 2022 года



ФЕДЕРАЛЬНАЯ СЛУЖБА
ГОСУДАРСТВЕННОЙ СТАТИСТИКИ

Итоги развития промышленности

Ростовской области

январь – декабрь 2022 года

- 01 ИНДЕКСЫ ПРОИЗВОДСТВА
- 02 ОТГРУЖЕНО ТОВАРОВ СОБСТВЕННОГО ПРОИЗВОДСТВА, ВЫПОЛНЕНО РАБОТ И УСЛУГ СОБСТВЕННЫМИ СИЛАМИ ПРОМЫШЛЕННЫМИ ВИДАМИ ДЕЯТЕЛЬНОСТИ
- 03 ДОБЫЧА ПОЛЕЗНЫХ ИСКОПАЕМЫХ
- 04 ДОБЫЧА ОТДЕЛЬНЫХ ВИДОВ ПОЛЕЗНЫХ ИСКОПАЕМЫХ
- 05 ИНДЕКСЫ ПРОИЗВОДСТВА ПО ОСНОВНЫМ ВИДАМ ОБРАБАТЫВАЮЩИХ ПРОИЗВОДСТВ
- 06 ПРОИЗВОДСТВО ОТДЕЛЬНЫХ ВИДОВ ПРОДУКЦИИ ОБРАБАТЫВАЮЩИХ ПРОИЗВОДСТВ
- 07 ОТГРУЖЕНО ТОВАРОВ СОБСТВЕННОГО ПРОИЗВОДСТВА, ВЫПОЛНЕНО РАБОТ И УСЛУГ СОБСТВЕННЫМИ СИЛАМИ ОСНОВНЫМИ ВИДАМИ ОБРАБАТЫВАЮЩИХ ПРОИЗВОДСТВ
- 08 ОБЕСПЕЧЕНИЕ ЭЛЕКТРИЧЕСКОЙ ЭНЕРГИЕЙ, ГАЗОМ И ПАРОМ; КОНДИЦИОНИРОВАНИЕ ВОЗДУХА
- 09 ПРОИЗВОДСТВО ЭЛЕКТРО- И ТЕПЛОЭНЕРГИИ
- 10 ВОДОСНАБЖЕНИЕ; ВОДООТВЕДЕНИЕ, ОРГАНИЗАЦИЯ СБОРА И УТИЛИЗАЦИИ ОТХОДОВ, ДЕЯТЕЛЬНОСТЬ ПО ЛИКВИДАЦИИ ЗАГРЯЗНЕНИЙ

* Ежемесячные данные оперативной статистики





ИНДЕКСЫ ПРОИЗВОДСТВА

ЯНВАРЬ-ДЕКАБРЬ 2022 Г. В % К ЯНВАРЮ-ДЕКАБРЮ 2021 Г.

ПРОМЫШЛЕННОЕ ПРОИЗВОДСТВО

107,8



Обрабатывающие
производства

110,5



Обеспечение электрической
энергией, газом и паром;
кондиционирование воздуха

107,9



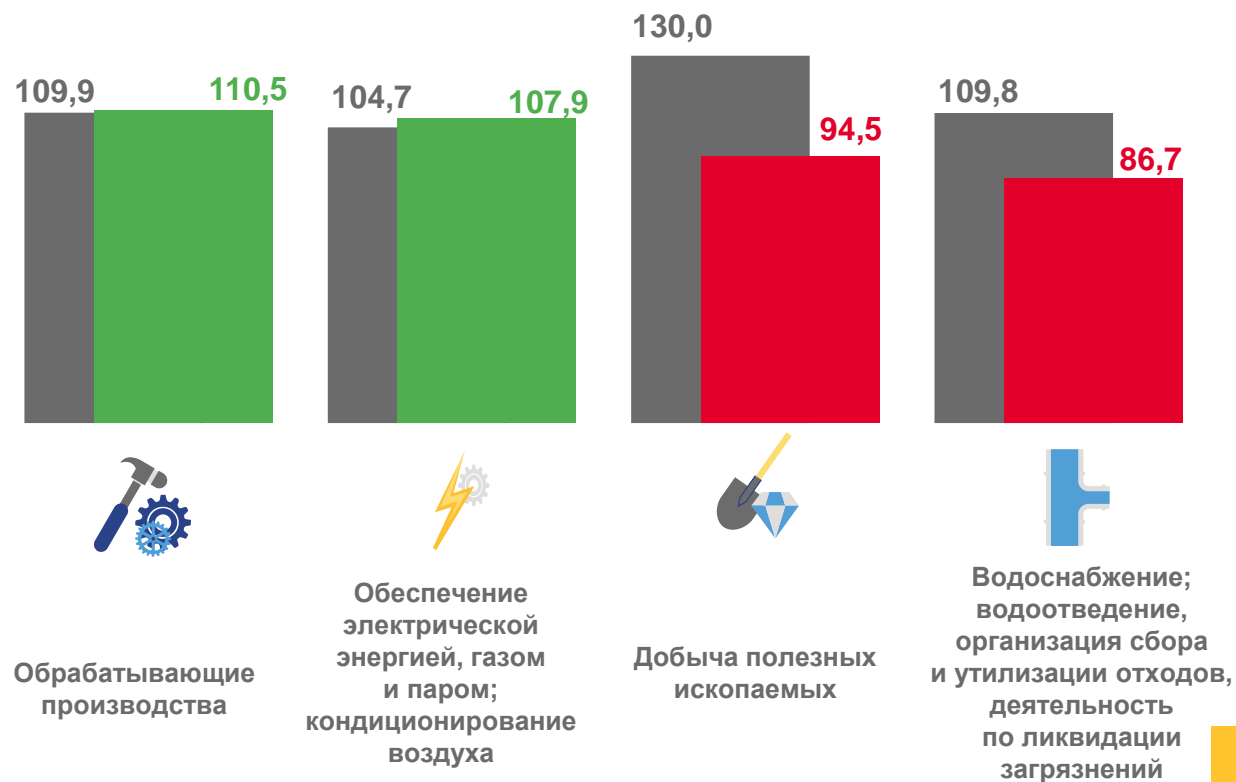
Добыча полезных ископаемых

94,5



Водоснабжение; водоотведение,
организация сбора и утилизации
отходов, деятельность
по ликвидации загрязнений

86,7



■ Январь-декабрь 2021 г. к январю-декабрю 2020 г. ■ Январь-декабрь 2022 г. к январю-декабрю 2021 г.





ОТГРУЖЕНО ТОВАРОВ СОБСТВЕННОГО ПРОИЗВОДСТВА, ВЫПОЛНЕНО РАБОТ И УСЛУГ СОБСТВЕННЫМИ СИЛАМИ ПРОМЫШЛЕННЫМИ ВИДАМИ ДЕЯТЕЛЬНОСТИ

ЯНВАРЬ-ДЕКАБРЬ 2022 Г. В % К ЯНВАРЮ-ДЕКАБРЮ 2021 Г.

ПРОМЫШЛЕННОЕ ПРОИЗВОДСТВО

1 509,6 млрд руб. ▲ **+7,1%**

Обработывающие производства

1 233,1 млрд руб. ▲ **+8,4%**

Обеспечение электрической энергией, газом и паром;
кондиционирование воздуха

191,2 млрд руб. ▲ **+5,3%**

Водоснабжение; водоотведение, организация сбора
и утилизации отходов, деятельность по ликвидации
загрязнений

38,4 млрд руб. ▼ **- 5,1%**

Добыча полезных ископаемых

46,9 млрд руб. ▼ **- 5,9%**

108,4



Обработывающие
производства

105,3



Обеспечение
электрической
энергией, газом
и паром;
кондиционирование
воздуха

94,9



Водоснабжение;
водоотведение,
организация сбора
и утилизации
отходов,
деятельность
по ликвидации
загрязнений

94,1



Добыча полезных
ископаемых





ДОБЫЧА ПОЛЕЗНЫХ ИСКОПАЕМЫХ

ЯНВАРЬ-ДЕКАБРЬ 2022 Г. В % К ЯНВАРЮ-ДЕКАБРЮ 2021 Г.

ИНДЕКСЫ ПРОМЫШЛЕННОГО ПРОИЗВОДСТВА

ДОБЫЧА ПОЛЕЗНЫХ ИСКОПАЕМЫХ

94,5

Добыча прочих полезных ископаемых

101,2

Добыча нефти и природного газа

97,2

Добыча угля

80,0

128,8

101,2

99,0

97,2

135,6

80,0

Добыча прочих полезных ископаемых

Добыча нефти и природного газа

Добыча угля

■ Январь-декабрь 2021 г. к январю-декабрю 2020 г.

■ Январь-декабрь 2022 г. к январю-декабрю 2021 г.

ОТГРУЖЕНО ТОВАРОВ СОБСТВЕННОГО ПРОИЗВОДСТВА

ДОБЫЧА ПОЛЕЗНЫХ ИСКОПАЕМЫХ

46,9 млрд руб. ▼ -5,9%



Добыча нефти и природного газа

2,2 млрд руб. ▲ +11,0%



Добыча угля

27,2 млрд руб. ▼ -5,3%



Добыча прочих полезных ископаемых

17,2 млрд руб. ▼ -9,0%



ДОБЫЧА ОТДЕЛЬНЫХ ВИДОВ ПОЛЕЗНЫХ ИСКОПАЕМЫХ

ЯНВАРЬ-ДЕКАБРЬ 2022 Г. В % К ЯНВАРЮ-ДЕКАБРЮ 2021 Г.



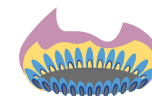
Камень природный
дробленый

▲ в 2,5р.



Пески природные

▼ -5,8%



Газ горючий природный
(газ естественный)

▼ -2,8%



Щебень

▼ -7,0%



Антрацит

▼ -17,8%



Антрацит
обогащенный


▼ -21,2%



ИНДЕКСЫ ПРОИЗВОДСТВА ПО ОСНОВНЫМ ВИДАМ ОБРАБАТЫВАЮЩИХ ПРОИЗВОДСТВ

ЯНВАРЬ-ДЕКАБРЬ 2022 Г. В % К ЯНВАРЮ-ДЕКАБРЮ 2021 Г.

243,4%



Производство прочих транспортных средств и оборудования

118,5%



Производство компьютеров, электронных и оптических изделий

79,5%

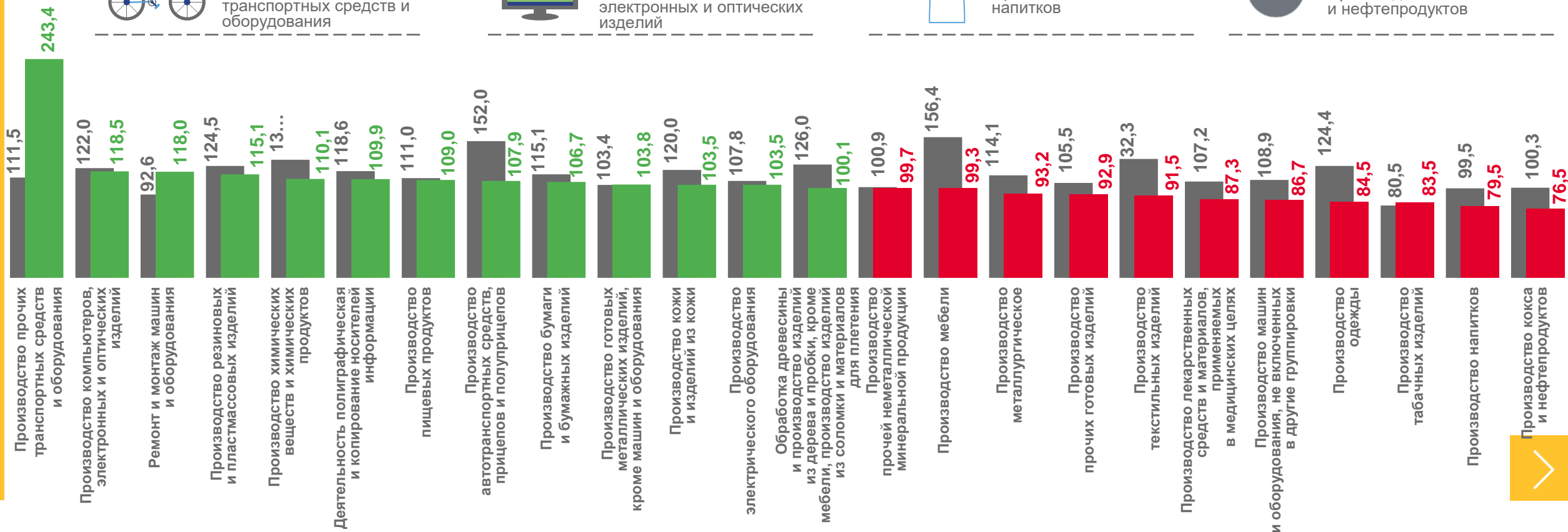


Производство напитков

76,5%



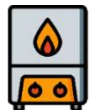
Производство кокса и нефтепродуктов





ПРОИЗВОДСТВО ОТДЕЛЬНЫХ ВИДОВ ПРОДУКЦИИ ОБРАБАТЫВАЮЩИХ ПРОИЗВОДСТВ

ЯНВАРЬ-ДЕКАБРЬ 2022 Г. В % К ЯНВАРЮ-ДЕКАБРЮ 2021 Г.



Части паровых котлов

▲ В 2,8р.



Мясо и субпродукты
пищевые домашней
птицы

▲ В 2,5р.



Сталь
легированная

▲ +77,1%



Изделия
упаковочные
пластмассовые

▲ +19,0%



Волокна
химические

▲ +10,0%



Электровозы
магистральные

▲ +6,6%



Трубы, профили
пустотелые и их
фитинги стальные

▲ +5,0%



Материалы
лакокрасочные

▼ -9,9%



Оборудование
эксплуатационное
для ядерных установок

▼ -13,4%



Тракторы для
сельского хозяйства

▼ -17,7%



Масла нефтяные
смазочные

▼ -28,8%



Комбайны
зерноуборочные

▼ -36,4%





ОТГРУЖЕНО ТОВАРОВ СОБСТВЕННОГО ПРОИЗВОДСТВА, ВЫПОЛНЕНО РАБОТ И УСЛУГ СОБСТВЕННЫМИ СИЛАМИ ОСНОВНЫМИ ВИДАМИ ОБРАБАТЫВАЮЩИХ ПРОИЗВОДСТВ

ЯНВАРЬ-ДЕКАБРЬ 2022 Г. В % К ЯНВАРЮ-ДЕКАБРЮ 2021 Г.



159,0%

Производство прочих готовых изделий



144,4%

Производство текстильных изделий



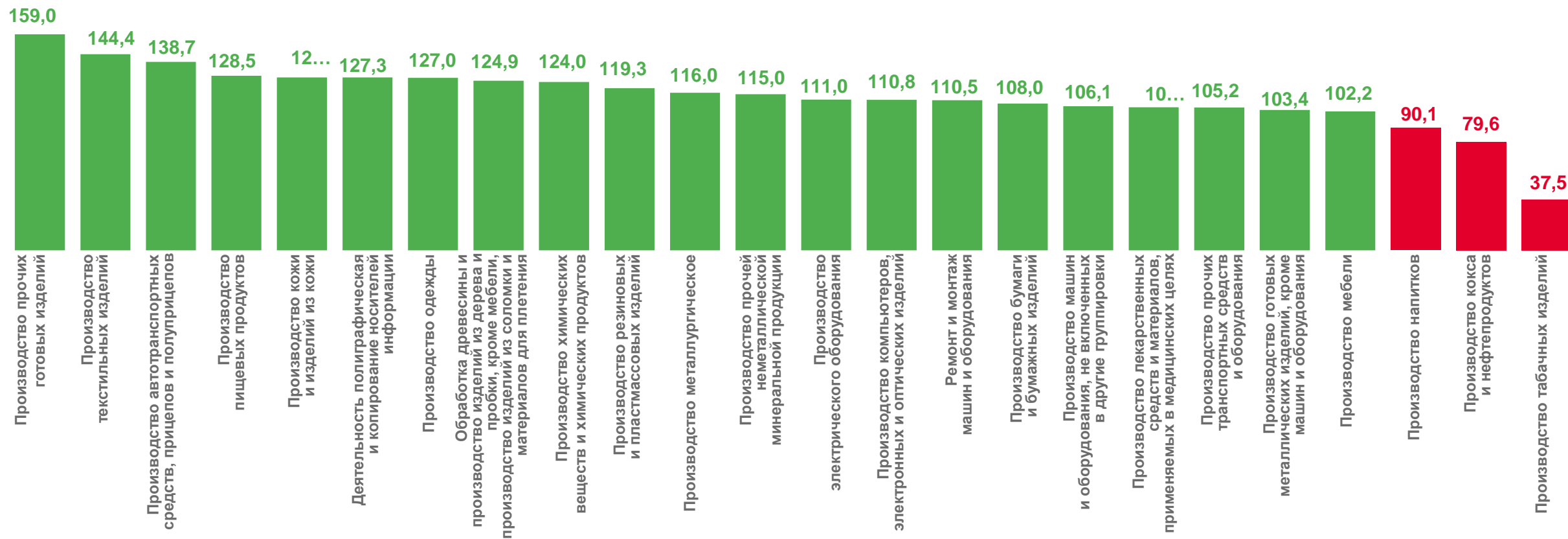
79,6%

Производство кокса и нефтепродуктов



37,5%

Производство табачных изделий





ОБЕСПЕЧЕНИЕ ЭЛЕКТРИЧЕСКОЙ ЭНЕРГИЕЙ, ГАЗОМ И ПАРОМ; КОНДИЦИОНИРОВАНИЕ ВОЗДУХА

ЯНВАРЬ-ДЕКАБРЬ 2022 Г. В % К ЯНВАРЮ-ДЕКАБРЮ 2021 Г.

ИНДЕКСЫ ПРОМЫШЛЕННОГО ПРОИЗВОДСТВА

ОБЕСПЕЧЕНИЕ
ЭЛЕКТРИЧЕСКОЙ
ЭНЕРГИЕЙ, ГАЗОМ И ПАРОМ;
КОНДИЦИОНИРОВАНИЕ
ВОЗДУХА

107,9



Производство,
передача
и распределение
электроэнергии

109,2



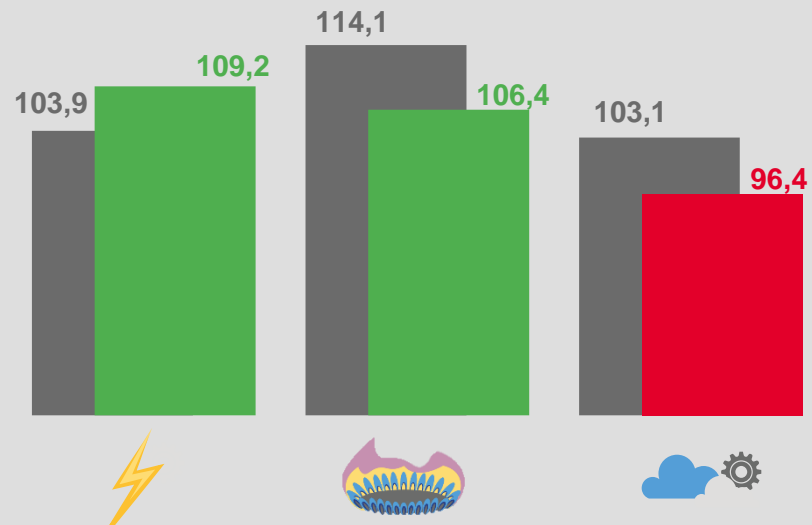
Производство
и распределение
газообразного
топлива

106,4



Производство,
передача
и распределение пара
и горячей воды;
кондиционирование воздуха

96,4



Производство,
передача
и распределение
электроэнергии

Производство
и распределение
газообразного
топлива

Производство,
передача
и распределение пара
и горячей воды;
кондиционирование
воздуха

■ Январь-декабрь 2021 г. к январю-декабрю 2020 г.

■ Январь-декабрь 2022 г. к январю-декабрю 2021 г.

ОТГРУЖЕНО ТОВАРОВ СОБСТВЕННОГО ПРОИЗВОДСТВА

ОБЕСПЕЧЕНИЕ ЭЛЕКТРИЧЕСКОЙ
ЭНЕРГИЕЙ, ГАЗОМ И ПАРОМ;
КОНДИЦИОНИРОВАНИЕ
ВОЗДУХА

191,2 млрд руб. ▲ +5,3%



Производство и распределение газообразного топлива

8,9 млрд руб. ▲ +12,4%



Производство, передача и распределение электроэнергии

157,1 млрд руб. ▲ +4,8%



Производство, передача и распределение пара и горячей воды; кондиционирование воздуха

25,2 млрд руб. ▲ +6,4%₁₀





ПРОИЗВОДСТВО ЭЛЕКТРО- И ТЕПЛОЭНЕРГИИ

ЯНВАРЬ-ДЕКАБРЬ 2022 Г. В % К ЯНВАРЮ-ДЕКАБРЮ 2021 Г.



Электроэнергия



+8,9%



Электроэнергия, произведенная
ветровыми электростанциями



+36,5%



Электроэнергия, произведенная
атомными электростанциями
(АЭС) общего назначения



+10,5%



Электроэнергия, произведенная
тепловыми электростанциями



+1,3%



Электроэнергия, произведенная
гидроэлектростанциями



+0,3%



Пар и горячая вода



-3,5%



ВОДОСНАБЖЕНИЕ; ВОДООТВЕДЕНИЕ, ОРГАНИЗАЦИЯ СБОРА И УТИЛИЗАЦИИ ОТХОДОВ, ДЕЯТЕЛЬНОСТЬ ПО ЛИКВИДАЦИИ ЗАГРЯЗНЕНИЙ

ЯНВАРЬ-ДЕКАБРЬ 2022 Г. В % К ЯНВАРЮ-ДЕКАБРЮ 2021 Г.

ИНДЕКСЫ ПРОМЫШЛЕННОГО ПРОИЗВОДСТВА

ВОДОСНАБЖЕНИЕ;
ВОДООТВЕДЕНИЕ,
ОРГАНИЗАЦИЯ СБОРА
И УТИЛИЗАЦИИ ОТХОДОВ,
ДЕЯТЕЛЬНОСТЬ ПО ЛИКВИДАЦИИ
ЗАГРЯЗНЕНИЙ

86,7

Забор, очистка
и распределение воды

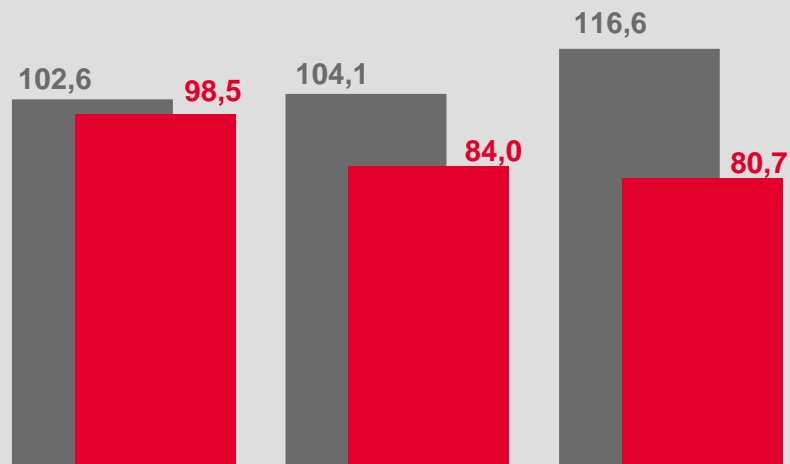
98,5

Сбор и обработка
сточных вод

84,0

Сбор, обработка
и утилизация отходов;
обработка вторичного
сырья

80,7



Забор, очистка и
распределение
воды

Сбор и обработка
сточных вод

Сбор, обработка и
утилизация
отходов;
обработка
вторичного
сырья

■ Январь-декабрь 2021 г. к январю-декабрю 2020г.

■ Январь-декабрь 2022 г. к январю-декабрю 2021 г.

ОТГРУЖЕНО ТОВАРОВ СОБСТВЕННОГО ПРОИЗВОДСТВА

ВОДОСНАБЖЕНИЕ; ВОДООТВЕДЕНИЕ,
ОРГАНИЗАЦИЯ СБОРА И УТИЛИЗАЦИИ
ОТХОДОВ, ДЕЯТЕЛЬНОСТЬ ПО ЛИКВИДАЦИИ
ЗАГРЯЗНЕНИЙ

38,4 млрд руб. ▼ **-5,1%**

Забор, очистка и распределение воды

10,1 млрд руб. ▲ **+4,6%**

Сбор и обработка сточных вод

4,6 млрд руб. ▼ **-4,1%**

Сбор, обработка и утилизация отходов;
обработка вторичного сырья

23,7 млрд руб. ▼ **-8,8%**