



ТЕРРИТОРИАЛЬНЫЙ ОРГАН ФЕДЕРАЛЬНОЙ СЛУЖБЫ  
ГОСУДАРСТВЕННОЙ СТАТИСТИКИ  
ПО РОСТОВСКОЙ ОБЛАСТИ

# Итоги федерального статистического наблюдения численности и заработной платы работников по категориям в организациях социальной сферы и науки Ростовской области



январь - сентябрь 2023 года



ФЕДЕРАЛЬНАЯ СЛУЖБА  
ГОСУДАРСТВЕННОЙ СТАТИСТИКИ

# Итоги федерального статистического наблюдения численности и заработной платы работников по категориям в организациях социальной сферы и науки

Ростовская область

январь - сентябрь 2023 года

- 01 Средняя заработная плата педагогов дошкольных образовательных организаций
- 02 Средняя заработная плата педагогов общего образования
- 03 Средняя заработная плата педагогов организаций дополнительного образования детей
- 04 Средняя заработная плата преподавателей и мастеров НПО и СПО
- 05 Средняя заработная плата преподавателей организаций высшего профессионального образования
- 06 Средняя заработная плата врачей
- 07 Средняя заработная плата среднего медицинского персонала
- 08 Средняя заработная плата младшего медицинского персонала
- 09 Средняя заработная плата социальных работников
- 10 Средняя заработная плата работников учреждений культуры
- 11 Средняя заработная плата научных сотрудников
- 12 Средняя заработная плата педагогических работников организаций



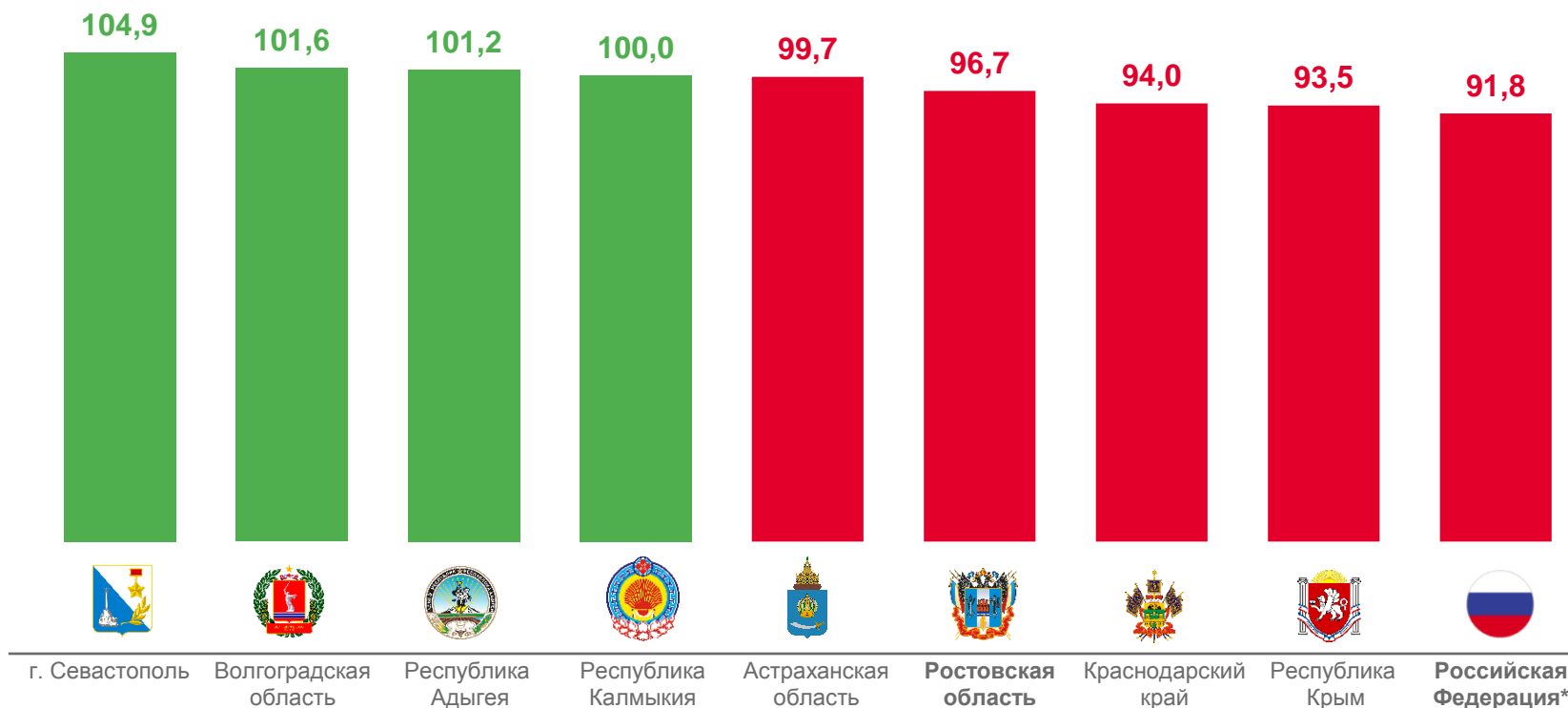


# СРЕДНЯЯ ЗАРАБОТНАЯ ПЛАТА ПЕДАГОГОВ ДОШКОЛЬНЫХ ОБРАЗОВАТЕЛЬНЫХ ОРГАНИЗАЦИЙ

ЯНВАРЬ - СЕНТЯБРЬ 2023 ГОДА, РУБЛЕЙ

Отношение средней заработной платы к средней заработной плате в сфере общего образования\*\* в субъекте Российской Федерации за январь-сентябрь 2023 года, %

 г. Севастополь	<b>45 848</b>
 Российская Федерация*	<b>45 594</b>
 Краснодарский край	<b>38 963</b>
 Ростовская область	<b>35 569</b>
 Волгоградская область	<b>35 085</b>
 Астраханская область	<b>34 370</b>
 Республика Адыгея	<b>34 273</b>
 Республика Калмыкия	<b>32 828</b>
 Республика Крым	<b>28 775</b>



\* Без учета статистической информации по Донецкой Народной Республике (ДНР), Луганской Народной Республике (ЛНР), Запорожской и Херсонской областям

\*\* Без учета выплат за кураторство (5000 рублей)



# СРЕДНЯЯ ЗАРАБОТНАЯ ПЛАТА\* ПЕДАГОГОВ ОБЩЕГО ОБРАЗОВАНИЯ


ЯНВАРЬ - СЕНТЯБРЬ 2023 ГОДА, РУБЛЕЙ

 Российская Федерация\*\* **53 637**

 г. Севастополь **44 634**

 Краснодарский край **41 736**

 Ростовская область **39 901**

 Астраханская область **37 594**

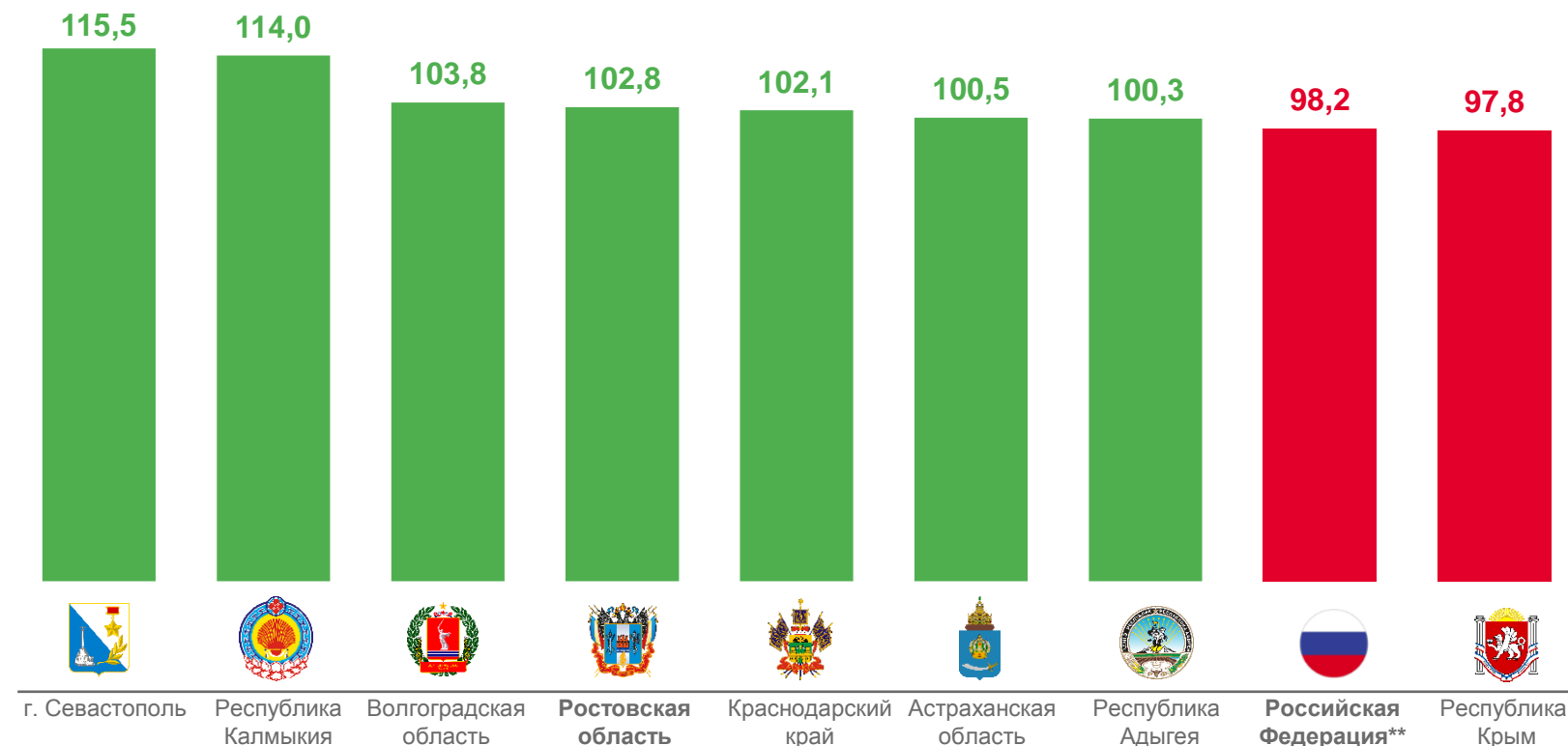
 Республика Адыгея **36 679**

 Волгоградская область **36 052**

 Республика Калмыкия **34 811**

 Республика Крым **33 479**

Отношение средней заработной платы к оценке среднемесячной начисленной заработной платы наемных работников в организациях, у индивидуальных предпринимателей и физических лиц за январь - сентябрь 2023 года, %



\* Без учета выплат за классное руководство (5000 рублей)

\*\* Без учета статистической информации по Донецкой Народной Республике (ДНР), Луганской Народной Республике (ЛНР), Запорожской и Херсонской областям



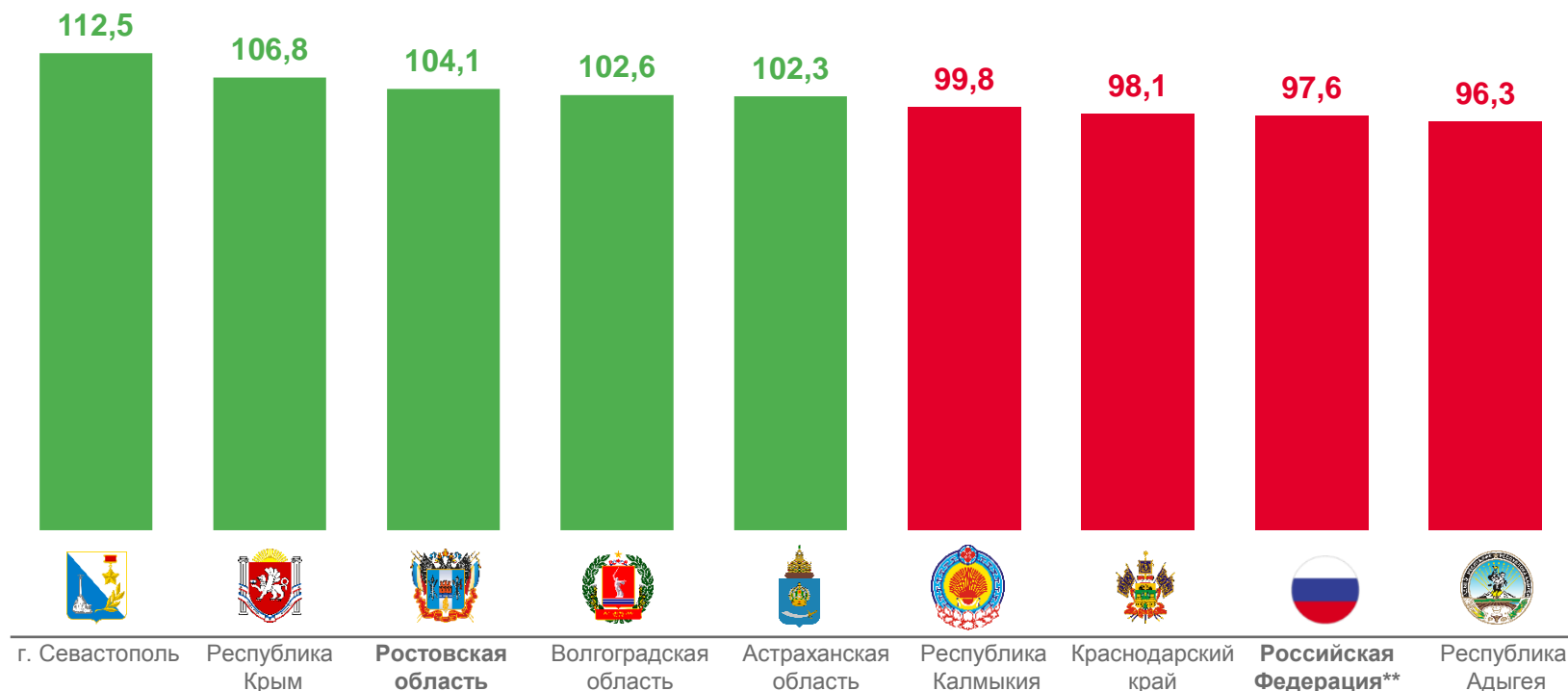
# СРЕДНЯЯ ЗАРАБОТНАЯ ПЛАТА ПЕДАГОГОВ ОРГАНИЗАЦИЙ ДОПОЛНИТЕЛЬНОГО ОБРАЗОВАНИЯ ДЕТЕЙ\*

ЯНВАРЬ - СЕНТЯБРЬ 2023 ГОДА, РУБЛЕЙ

 Российская Федерация\*\* **51 112**

 г. Севастополь	<b>48 464</b>
 Ростовская область	<b>41 523</b>
 Краснодарский край	<b>41 160</b>
 Астраханская область	<b>39 582</b>
 Республика Адыгея	<b>37 047</b>
 Волгоградская область	<b>36 791</b>
 Республика Крым	<b>35 768</b>
 Республика Калмыкия	<b>34 149</b>

Отношение средней заработной платы к средней заработной плате учителей\*\*\* в субъекте Российской Федерации за январь-сентябрь 2023 года, %



\* Включены педагогические работники учреждений дополнительного образования детей и педагоги учреждений культуры

\*\* Без учета статистической информации по Донецкой Народной Республике (ДНР), Луганской Народной Республике (ЛНР), Запорожской и Херсонской областям

\*\*\* Без учета выплат за кураторство (5000 рублей)



# СРЕДНЯЯ ЗАРАБОТНАЯ ПЛАТА\* ПРЕПОДАВАТЕЛЕЙ И МАСТЕРОВ НПО И СПО\*\*


ЯНВАРЬ - СЕНТЯБРЬ 2023 ГОДА, РУБЛЕЙ

 Российская Федерация\*\*\* **53 248**


Отношение средней заработной платы к оценке среднемесячной начисленной заработной платы наемных работников в организациях, у индивидуальных предпринимателей и физических лиц за январь - сентябрь 2023 года, %

 Ростовская область **45 208**


 г. Севастополь **44 426**

 Краснодарский край **44 202**

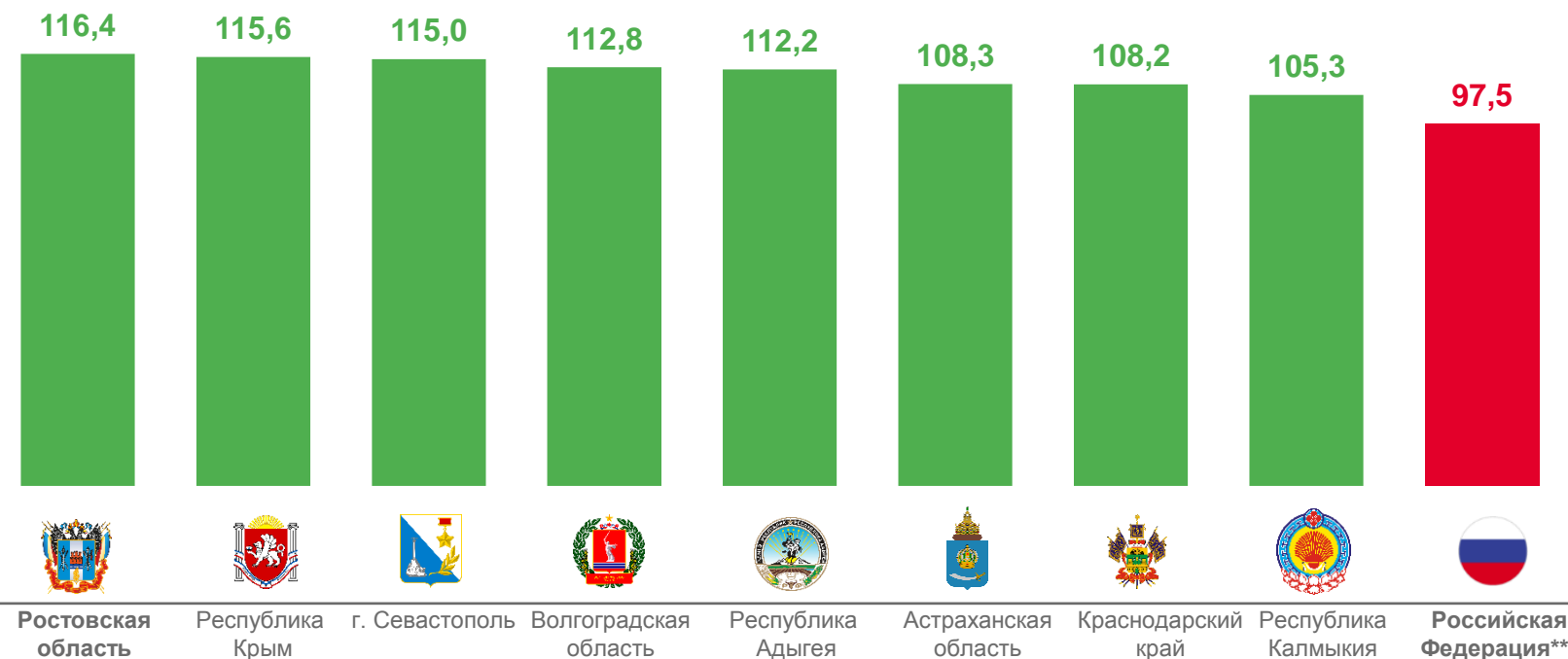
 Республика Адыгея **41 033**

 Астраханская область **40 536**

 Республика Крым **39 589**

 Волгоградская область **39 200**

 Республика Калмыкия **32 160**



\* Без учета выплат за кураторство (5000 рублей)

\*\* Включены преподаватели и мастера производственного обучения образовательных организаций начального и среднего профессионального образования

\*\*\* Без учета статистической информации по Донецкой Народной Республике (ДНР), Луганской Народной Республике (ЛНР), Запорожской и Херсонской областям






# СРЕДНЯЯ ЗАРАБОТНАЯ ПЛАТА ПРЕПОДАВАТЕЛЕЙ ОРГАНИЗАЦИЙ ВЫСШЕГО ПРОФЕССИОНАЛЬНОГО ОБРАЗОВАНИЯ

ЯНВАРЬ - СЕНТЯБРЬ 2023 ГОДА, РУБЛЕЙ

 Российская Федерация\* **115 283**

Отношение средней заработной платы к оценке среднемесячной начисленной заработной платы наемных работников в организациях, у индивидуальных предпринимателей и физических лиц за январь - сентябрь 2023 года, %


 Краснодарский край **87 107**

 г. Севастополь **86 768**

 Ростовская область **82 485**

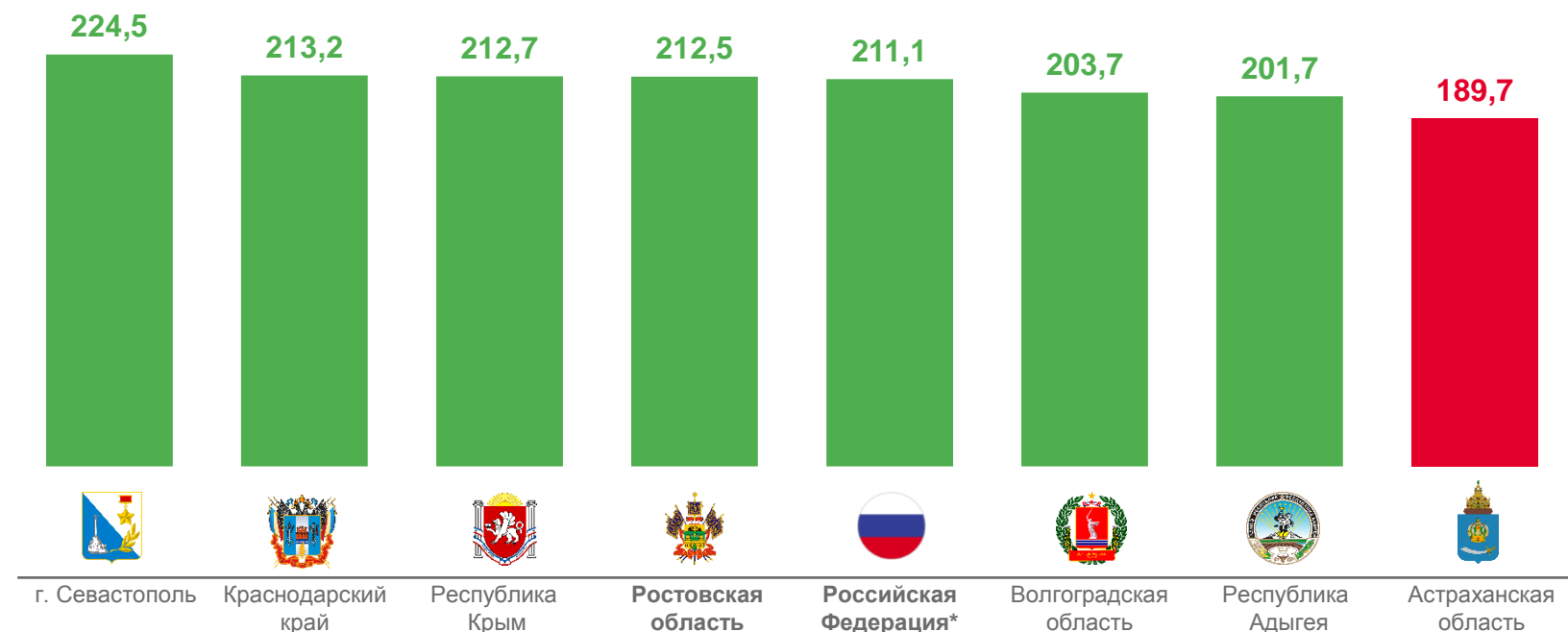
 Республика Адыгея **73 787**

 Республика Крым **72 831**

 Астраханская область **70 968**

 Волгоградская область **70 787**

 Республика Калмыкия **..\*\***



\* Без учета статистической информации по Донецкой Народной Республике (ДНР), Луганской Народной Республике (ЛНР), Запорожской и Херсонской областям

\*\* Данные не публикуются в целях обеспечения конфиденциальности первичных статистических данных, полученных от единственных организаций в соответствующей сфере деятельности в отдельных субъектах Российской Федерации, в соответствии с Федеральным законом от 29 ноября 2007 г. № 282-ФЗ "Об официальном статистическом учете и системе государственной статистики в Российской Федерации" (ст.4, ст.9)



# СРЕДНЯЯ ЗАРАБОТНАЯ ПЛАТА ВРАЧЕЙ\*

ЯНВАРЬ - СЕНТЯБРЬ 2023 ГОДА, РУБЛЕЙ



Российская Федерация\*\* **106 313**

Отношение средней заработной платы к оценке среднемесячной начисленной заработной платы наемных работников в организациях, у индивидуальных предпринимателей и физических лиц за январь - сентябрь 2023 года, %



г. Севастополь

**90 255**



Краснодарский край

**82 806**



Астраханская область

**74 894**



Волгоградская область

**74 244**



Ростовская область

**73 918**



Республика Крым

**72 275**



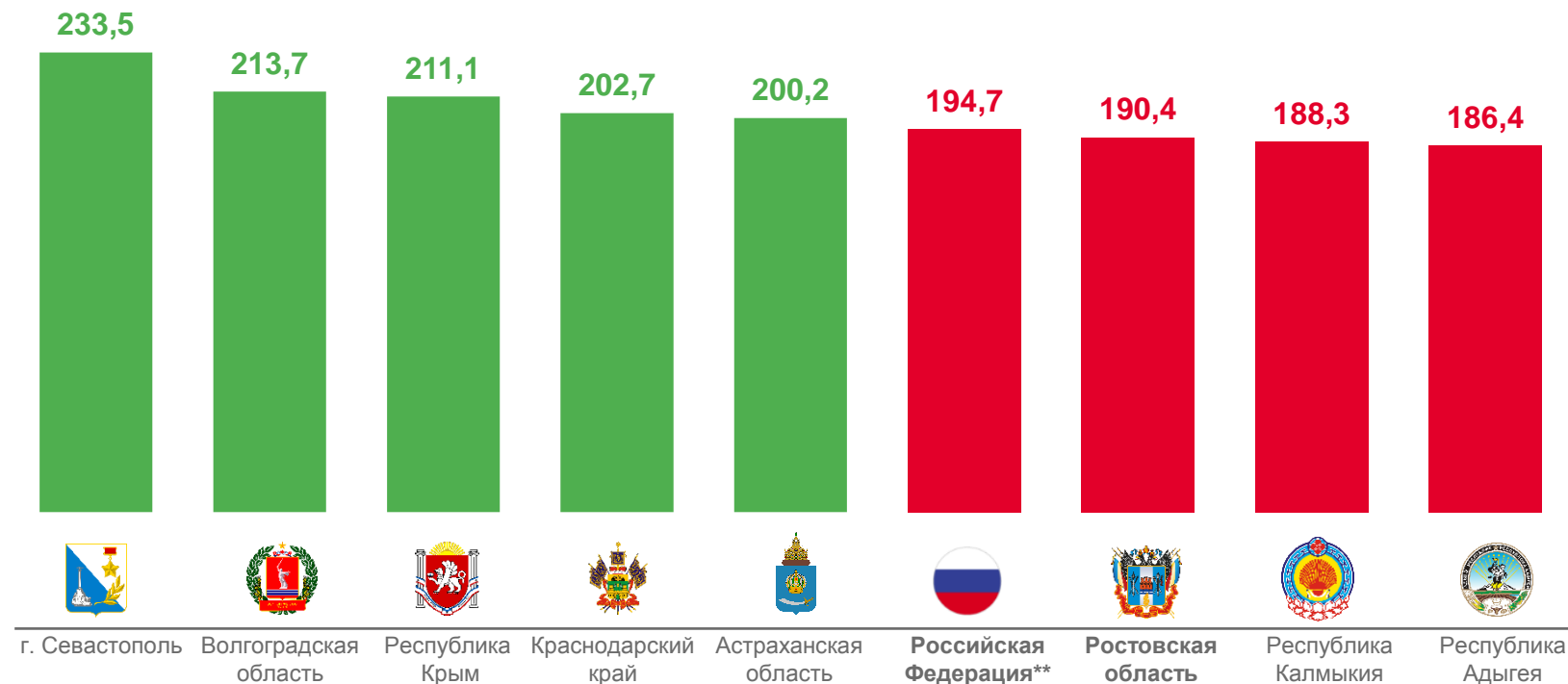
Республика Адыгея

**68 167**



Республика Калмыкия

**57 488**



\* Включены врачи и работники медицинских организаций, имеющие высшее медицинское (фармацевтическое) или иное высшее образование, предоставляющие медицинские услуги (обеспечивающие предоставление медицинских услуг) в организациях образования, науки, культуры, здравоохранения, социального обслуживания

\*\* Без учета статистической информации по Донецкой Народной Республике (ДНР), Луганской Народной Республике (ЛНР), Запорожской и Херсонской областям





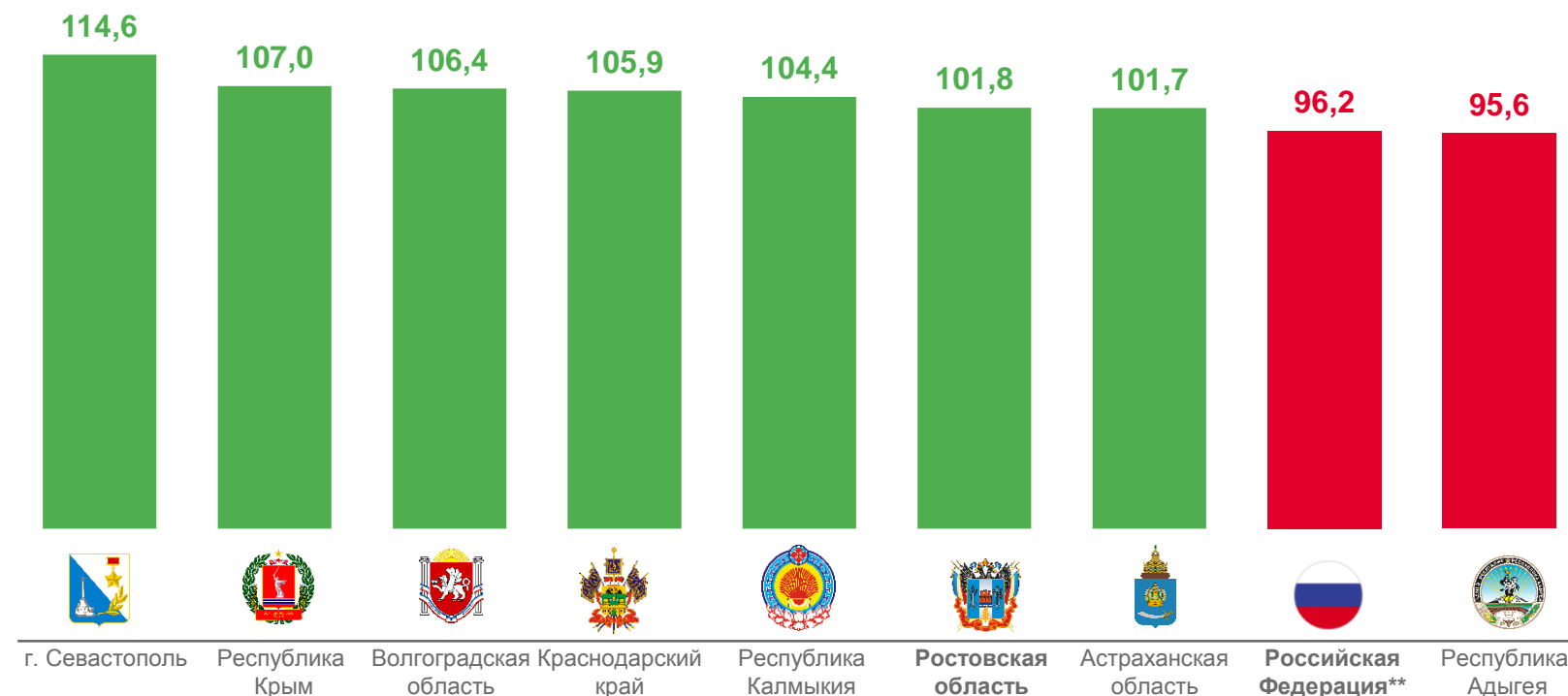
# СРЕДНЯЯ ЗАРАБОТНАЯ ПЛАТА СРЕДНЕГО МЕДИЦИНСКОГО ПЕРСОНАЛА\*

ЯНВАРЬ - СЕНТЯБРЬ 2023 ГОДА, РУБЛЕЙ

 Российская Федерация\*\* **52 509**

Отношение средней заработной платы к оценке среднемесячной начисленной заработной платы наемных работников в организациях, у индивидуальных предпринимателей и физических лиц за январь - сентябрь 2023 года, %

 г. Севастополь	<b>44 303</b>
 Краснодарский край	<b>43 271</b>
 Ростовская область	<b>39 534</b>
 Астраханская область	<b>38 054</b>
 Волгоградская область	<b>36 967</b>
 Республика Крым	<b>36 624</b>
 Республика Адыгея	<b>34 971</b>
 Республика Калмыкия	<b>31 883</b>



\* Включены работники среднего медицинского (фармацевтического) персонала (персонала, обеспечивающего условия для предоставления медицинских услуг) в организациях образования, науки, культуры, здравоохранения, социального обслуживания

\*\* Без учета статистической информации по Донецкой Народной Республике (ДНР), Луганской Народной Республике (ЛНР), Запорожской и Херсонской областям



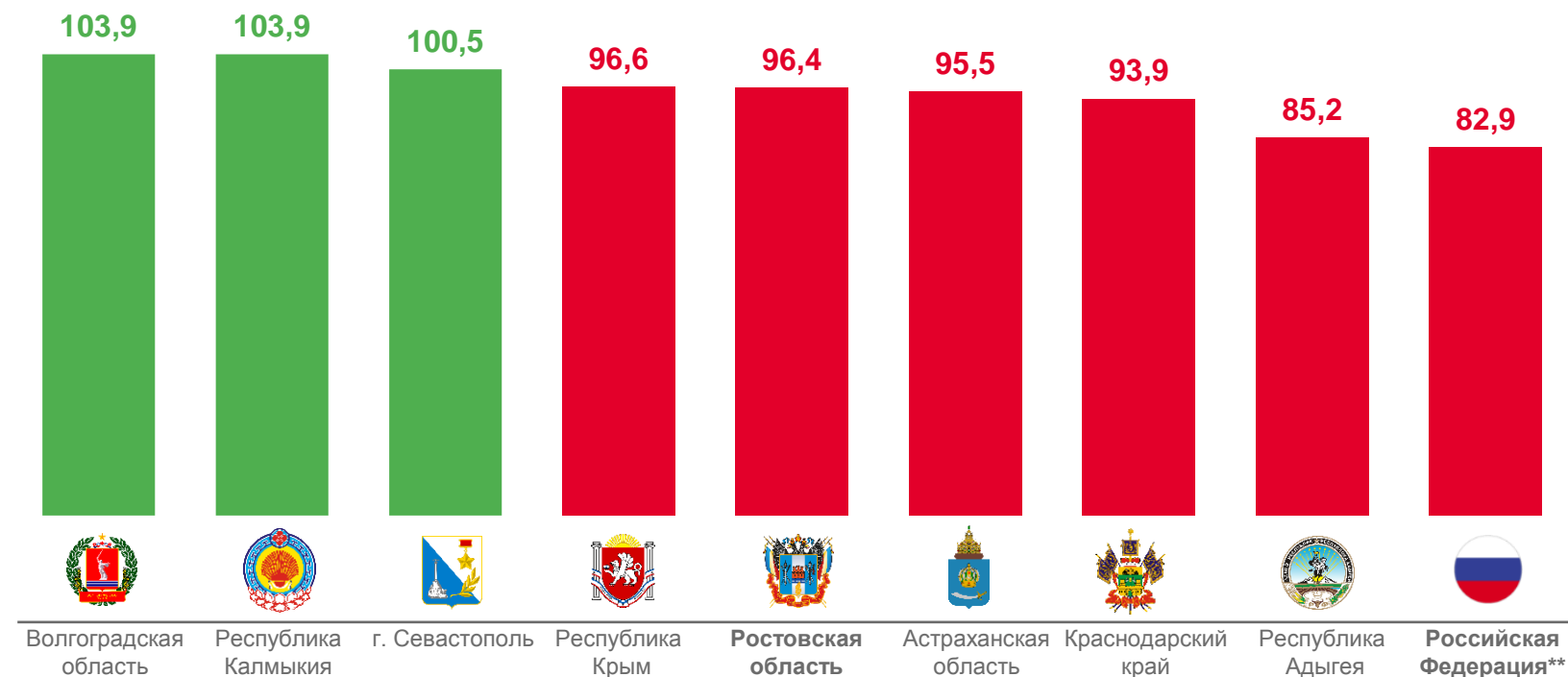
# СРЕДНЯЯ ЗАРАБОТНАЯ ПЛАТА МЛАДШЕГО МЕДИЦИНСКОГО ПЕРСОНАЛА\*

ЯНВАРЬ - СЕНТЯБРЬ 2023 ГОДА, РУБЛЕЙ

 Российская Федерация\*\* **45 239**

Отношение средней заработной платы к оценке среднемесячной начисленной заработной платы наемных работников в организациях, у индивидуальных предпринимателей и физических лиц за январь - сентябрь 2023 года, %

 г. Севастополь	<b>38 852</b>
 Краснодарский край	<b>38 380</b>
 Ростовская область	<b>37 412</b>
 Волгоградская область	<b>36 086</b>
 Астраханская область	<b>35 737</b>
 Республика Крым	<b>33 080</b>
 Республика Калмыкия	<b>31 708</b>
 Республика Адыгея	<b>31 156</b>



\* Включены работники младшего медицинского персонала (персонала, обеспечивающего условия для предоставления медицинских услуг) в организациях образования, науки, культуры, здравоохранения, социального обслуживания


\*\* Без учета статистической информации по Донецкой Народной Республике (ДНР), Луганской Народной Республике (ЛНР), Запорожской и Херсонской областям



# СРЕДНЯЯ ЗАРАБОТНАЯ ПЛАТА СОЦИАЛЬНЫХ РАБОТНИКОВ\*


ЯНВАРЬ - СЕНТЯБРЬ 2023 ГОДА, РУБЛЕЙ


 Российская Федерация\*\* **46 064**

 Краснодарский край **42 267**

 Ростовская область **38 973**

 Республика Адыгея **37 291**

 Астраханская область **36 861**

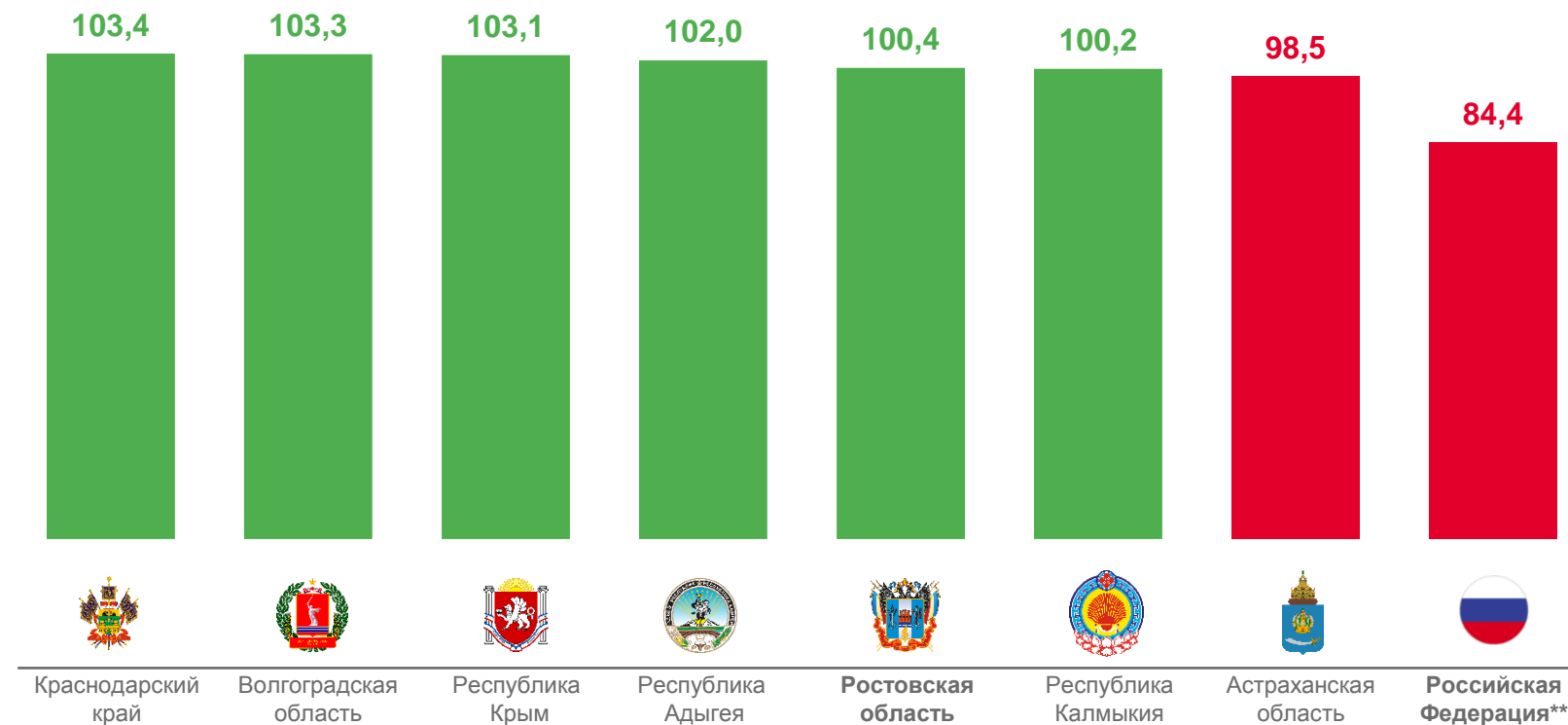
 Волгоградская область **35 900**

 Республика Крым **35 309**

 Республика Калмыкия **30 592**

 г. Севастополь **\*\*\***

Отношение средней заработной платы к оценке среднемесячной начисленной заработной платы наемных работников в организациях, у индивидуальных предпринимателей и физических лиц за январь - сентябрь 2023 года, %



\* Включены социальные работники в организациях образования, здравоохранения, социального обслуживания

\*\* Без учета статистической информации по Донецкой Народной Республике (ДНР), Луганской Народной Республике (ЛНР), Запорожской и Херсонской областям

\*\*\* Данные не публикуются в целях обеспечения конфиденциальности первичных статистических данных, полученных от единственных организаций в соответствующей сфере деятельности в отдельных субъектах Российской Федерации, в соответствии с Федеральным законом от 29 ноября 2007 г. № 282-ФЗ "Об официальном статистическом учете и системе государственной статистики в Российской Федерации" (ст.4, ст.9)






# СРЕДНЯЯ ЗАРАБОТНАЯ ПЛАТА РАБОТНИКОВ УЧРЕЖДЕНИЙ КУЛЬТУРЫ

ЯНВАРЬ - СЕНТЯБРЬ 2023 ГОДА, РУБЛЕЙ


 Российская Федерация\* **54 043**

Отношение средней заработной платы к оценке среднемесячной начисленной заработной платы наемных работников в организациях, у индивидуальных предпринимателей и физических лиц за январь - сентябрь 2023 года, %


 г. Севастополь **49 748**

 Астраханская область **40 807**

 Ростовская область **40 608**

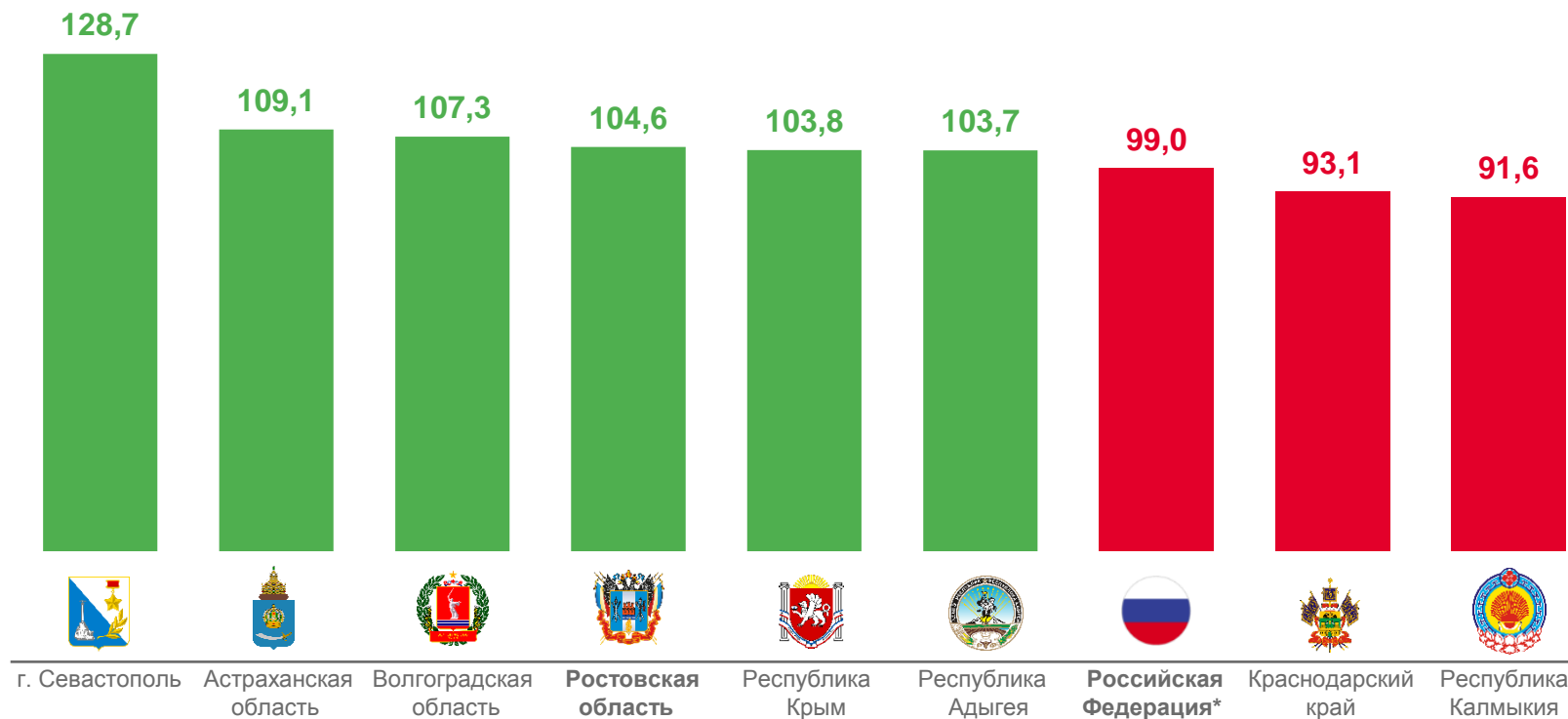
 Краснодарский край **38 051**

 Республика Адыгея **37 920**

 Волгоградская область **37 274**

 Республика Крым **35 539**

 Республика Калмыкия **27 968**



\* Без учета статистической информации по Донецкой Народной Республике (ДНР), Луганской Народной Республике (ЛНР), Запорожской и Херсонской областям




# СРЕДНЯЯ ЗАРАБОТНАЯ ПЛАТА НАУЧНЫХ СОТРУДНИКОВ\*

ЯНВАРЬ - СЕНТЯБРЬ 2023 ГОДА, РУБЛЕЙ


 Российская Федерация\*\* **123 263**


Отношение средней заработной платы к оценке среднемесячной начисленной заработной платы наемных работников в организациях, у индивидуальных предпринимателей и физических лиц за январь - сентябрь 2023 года, %

 Краснодарский край **88 486**

 Ростовская область **87 196**

 г. Севастополь **82 757**

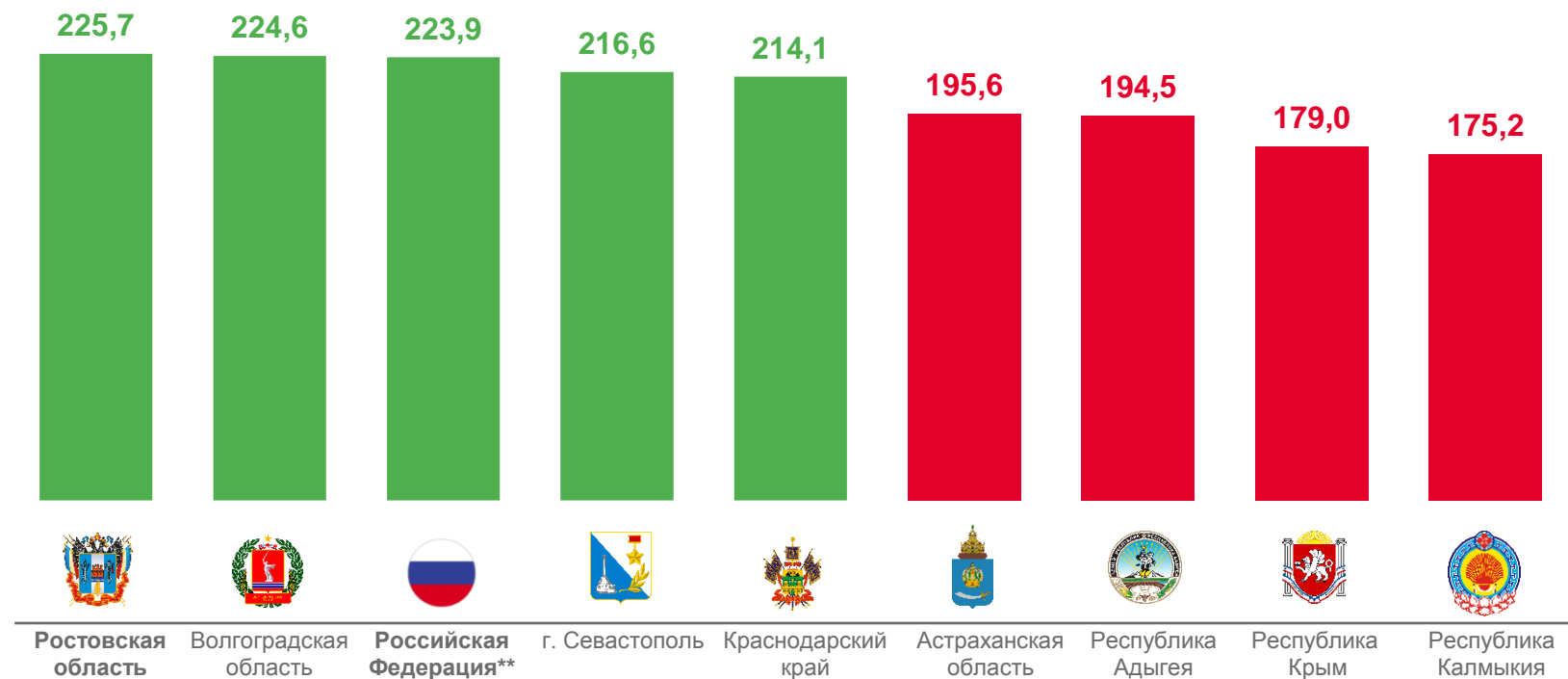
 Волгоградская область **77 796**

 Астраханская область **73 178**

 Республика Крым **66 599**

 Республика Адыгея **65 452**

 Республика Калмыкия **53 493**



\* Включены научные сотрудники в организациях образования, науки, здравоохранения, социального обслуживания

\*\* Без учета статистической информации по Донецкой Народной Республике (ДНР), Луганской Народной Республике (ЛНР), Запорожской и Херсонской областям





# СРЕДНЯЯ ЗАРАБОТНАЯ ПЛАТА ПЕДАГОГИЧЕСКИХ РАБОТНИКОВ ОРГАНИЗАЦИЙ\*

ЯНВАРЬ - СЕНТЯБРЬ 2023 ГОДА, РУБЛЕЙ



Российская Федерация\*\* **50 515**



Краснодарский край **42 534**



Ростовская область **38 912**



Республика Крым **38 006**



Волгоградская область **37 266**



Астраханская область **36 696**



Республика Адыгея **36 233**

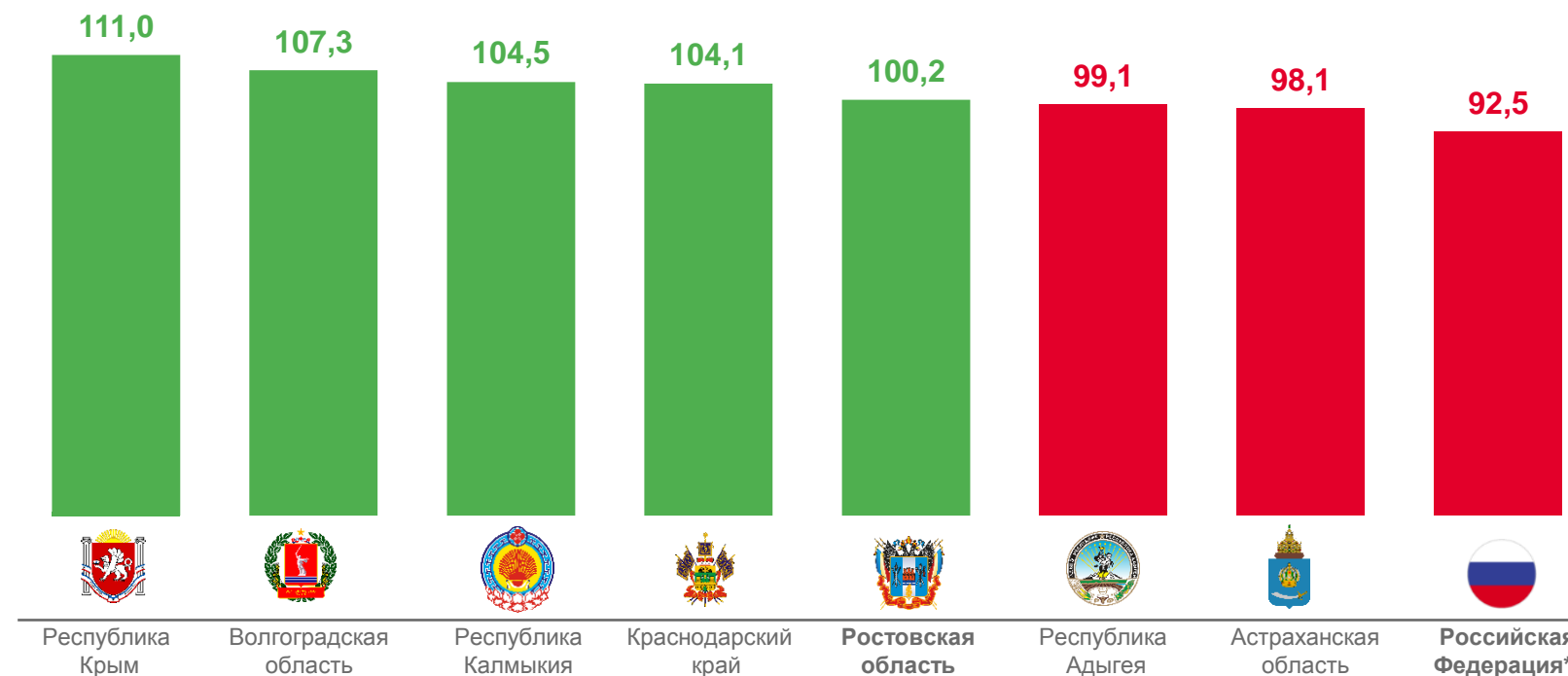


Республика Калмыкия **31 898**



г. Севастополь **\*\*\***

Отношение средней заработной платы к оценке среднемесячной начисленной заработной платы наемных работников в организациях, у индивидуальных предпринимателей и физических лиц за январь - сентябрь 2023 года, %



\* Включены педагогические работники организаций (образовательных, медицинских, социального обслуживания), оказывающих социальные услуги детям – сиротам и детям, оставшимся без попечения родителей; данные сформированы по спискам организаций, представленным Министерством труда и социальной защиты Российской Федерации

\*\* Без учета статистической информации по Донецкой Народной Республике (ДНР), Луганской Народной Республике (ЛНР), Запорожской и Херсонской областям

\*\*\* Данные не публикуются в целях обеспечения конфиденциальности первичных статистических данных, полученных от единственных организаций в соответствующей сфере деятельности в отдельных субъектах Российской Федерации, в соответствии с Федеральным законом от 29 ноября 2007 г. № 282-ФЗ "Об официальном статистическом учете и системе государственной статистики в Российской Федерации" (ст.4, ст.9)

