



ТЕРРИТОРИАЛЬНЫЙ ОРГАН ФЕДЕРАЛЬНОЙ СЛУЖБЫ
ГОСУДАРСТВЕННОЙ СТАТИСТИКИ
ПО РОСТОВСКОЙ ОБЛАСТИ

Численность и начисленная заработная плата работников организаций Ростовской области



январь - сентябрь 2023 года



ФЕДЕРАЛЬНАЯ СЛУЖБА
ГОСУДАРСТВЕННОЙ СТАТИСТИКИ

Численность и начисленная заработная плата работников организаций

Ростовская область

январь - сентябрь 2023 года

01

Среднесписочная численность работников организаций по кругу крупных организаций, средних и малых предприятий (с учетом дорасчета)

02

Среднемесячная номинальная начисленная заработная плата работников организаций по кругу крупных организаций, средних и малых предприятий (с учетом дорасчета)





СРЕДНЕСПИСОЧНАЯ ЧИСЛЕННОСТЬ РАБОТНИКОВ ПО ВИДАМ ЭКОНОМИЧЕСКОЙ ДЕЯТЕЛЬНОСТИ*

ЯНВАРЬ - СЕНТЯБРЬ 2023 ГОДА, ТЫСЯЧ ЧЕЛОВЕК

Всего по Ростовской области**

1 023,1 тыс. чел.



* По кругу крупных организаций, средних и малых предприятий (с учетом дорасчета)

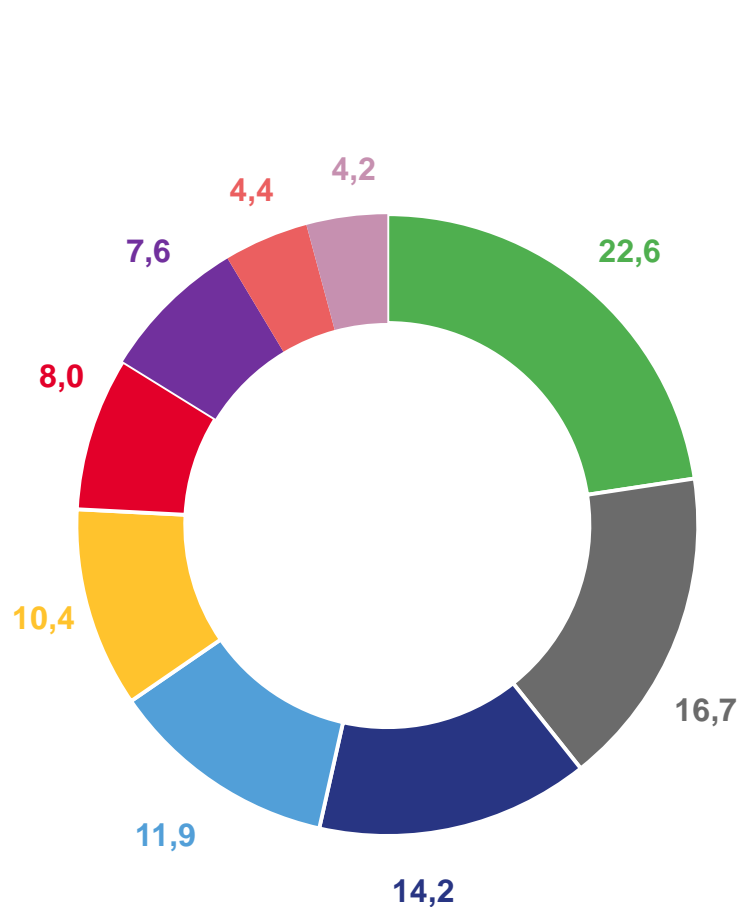
** Всего по обследуемым видам экономической деятельности





СТРУКТУРА СРЕДНЕСПИСОЧНОЙ ЧИСЛЕННОСТИ РАБОТНИКОВ*

ЯНВАРЬ - СЕНТЯБРЬ 2023 ГОДА, В % ОТ ОБЩЕЙ ЧИСЛЕННОСТИ РАБОТНИКОВ



- Промышленные виды деятельности
- Торговля оптовая и розничная; ремонт автотранспортных средств и мотоциклов
- Образование
- Деятельность в области здравоохранения и социальных услуг
- Государственное управление и обеспечение военной безопасности; социальное обеспечение
- Транспортировка и хранение
- Сельское, лесное хозяйство, охота, рыболовство и рыбоводство
- Строительство
- Прочие виды деятельности

до 4%



Деятельность профессиональная, научная и техническая

до 3%



Деятельность административная и сопутствующие дополнительные услуги



Деятельность по операциям с недвижимым имуществом



Деятельность в области информации и связи

до 2%



Деятельность в области культуры, спорта, организации досуга и развлечений



Деятельность финансовая и страховая



Деятельность гостиниц и предприятий общественного питания

до 1%



Предоставление прочих видов услуг

* По кругу крупных организаций, средних и малых предприятий (с учетом дорасчета)



СРЕДНЕСПИСОЧНАЯ ЧИСЛЕННОСТЬ РАБОТНИКОВ ПО ОБРАБАТЫВАЮЩИМ ВИДАМ ЭКОНОМИЧЕСКОЙ ДЕЯТЕЛЬНОСТИ*

ЯНВАРЬ - СЕНТЯБРЬ 2023 ГОДА, ТЫСЯЧ ЧЕЛОВЕК



* По кругу крупных организаций, средних и малых предприятий (с учетом дорасчета)

** В отдельных случаях незначительные расхождения между итогом и суммой слагаемых объясняется округлением данных





СРЕДНЕСПИСОЧНАЯ ЧИСЛЕННОСТЬ РАБОТНИКОВ*

ЯНВАРЬ - СЕНТЯБРЬ 2023 ГОДА, ТЫСЯЧ ЧЕЛОВЕК

Регионы Южного федерального округа



Южный
федеральный округ

3 753,7

тыс. чел.

98,9%

к январю - сентябрю
2022 года



Российская
Федерация

42 911,2

тыс. чел.

99,9%

к январю - сентябрю
2022 года

* По кругу крупных организаций, средних и малых предприятий (с учетом дорасчета)



ФОНД НАЧИСЛЕННОЙ ЗАРАБОТНОЙ ПЛАТЫ РАБОТНИКАМ (СПИСОЧНОГО И НЕСПИСОЧНОГО СОСТАВА)*

ЯНВАРЬ - СЕНТЯБРЬ 2023 ГОДА, МЛН РУБЛЕЙ

Регионы Южного федерального округа



Южный
федеральный округ

1 691 948,9 21 175 384,5
млн руб.

113,3%

к январю - сентябрю
2022 года



Российская
Федерация**

млн руб.

113,1%

к январю - сентябрю
2022 года

* По кругу крупных организаций, средних и малых предприятий (с учетом дорасчета)

** Без учета статистической информации по Донецкой Народной Республике (ДНР), Луганской Народной Республике (ЛНР), Запорожской и Херсонской областям

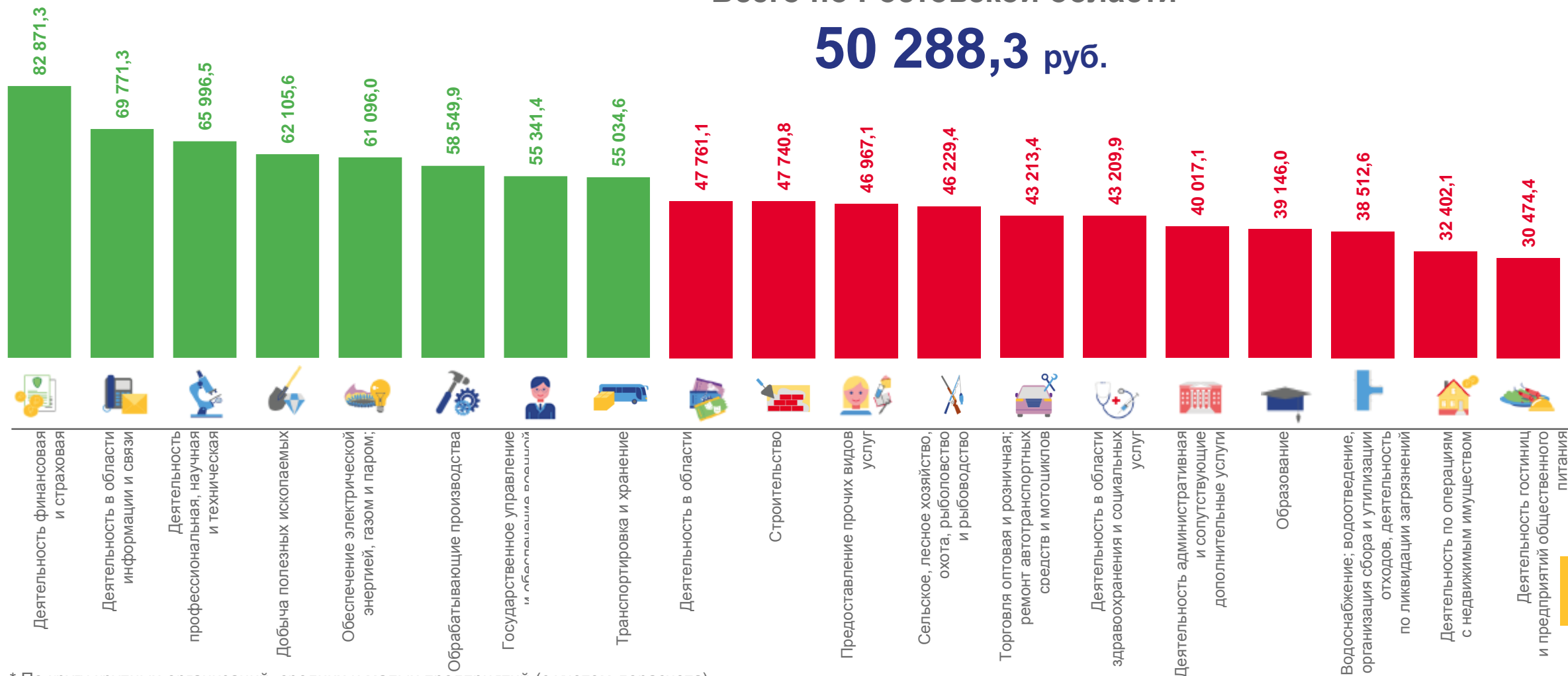


СРЕДНЕМЕСЯЧНАЯ ЗАРАБОТНАЯ ПЛАТА РАБОТНИКОВ ОРГАНИЗАЦИЙ ПО ВИДАМ ЭКОНОМИЧЕСКОЙ ДЕЯТЕЛЬНОСТИ*

ЯНВАРЬ - СЕНТЯБРЬ 2023 ГОДА, РУБЛЕЙ

Всего по Ростовской области**

50 288,3 руб.



* По кругу крупных организаций, средних и малых предприятий (с учетом дорасчета)

** Всего по обследуемым видам экономической деятельности

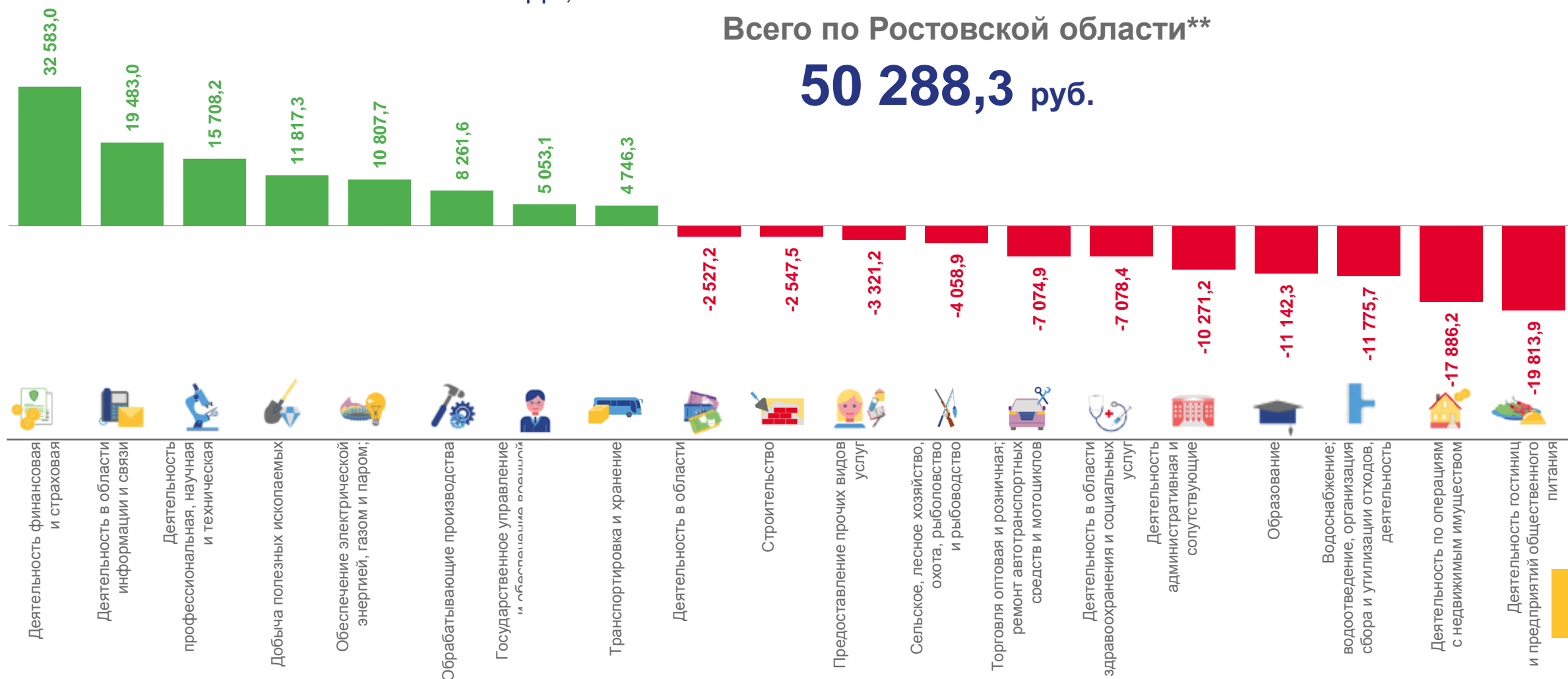


ОТКЛОНЕНИЕ СРЕДНЕЙ ЗАРАБОТНОЙ ПЛАТЫ ПО ВИДАМ ЭКОНОМИЧЕСКОЙ ДЕЯТЕЛЬНОСТИ ОТ ЕЕ СРЕДНЕОБЛАСТНОГО УРОВНЯ*

ЯНВАРЬ - СЕНТЯБРЬ 2023 ГОДА, РУБЛЕЙ

Всего по Ростовской области**

50 288,3 руб.



* По кругу крупных организаций, средних и малых предприятий (с учетом дорасчета)

** Всего по обследуемым видам экономической деятельности



СРЕДНЕМЕСЯЧНАЯ ЗАРАБОТНАЯ ПЛАТА РАБОТНИКОВ ОРГАНИЗАЦИЙ ПО ОБРАБАТЫВАЮЩИМ ВИДАМ ЭКОНОМИЧЕСКОЙ ДЕЯТЕЛЬНОСТИ*

ЯНВАРЬ - СЕНТЯБРЬ 2023 ГОДА, РУБЛЕЙ



* По кругу крупных организаций, средних и малых предприятий (с учетом дорасчета)





СРЕДНЕМЕСЯЧНАЯ НАЧИСЛЕННАЯ ЗАРАБОТНАЯ ПЛАТА РАБОТНИКОВ ОРГАНИЗАЦИЙ*

ЯНВАРЬ - СЕНТЯБРЬ 2023 ГОДА

Регионы Южного федерального округа

рублей

3

субъекта ЮФО значение заработной платы **выше**, чем в целом по ЮФО

5

субъектов ЮФО значение заработной платы **ниже**, чем в целом по ЮФО



в % к январю - сентябрю 2022 года

3

субъекта ЮФО значение темпа роста заработной платы **выше**, чем в целом по ЮФО

5

субъектов ЮФО значение темпа роста заработной платы **ниже**, чем в целом по ЮФО



* По кругу крупных организаций, средних и малых предприятий (с учетом дорасчета)



ТЕМП РОСТА СРЕДНЕМЕСЯЧНОЙ НОМИНАЛЬНОЙ НАЧИСЛЕННОЙ ЗАРАБОТНОЙ ПЛАТЫ РАБОТНИКОВ*

ЯНВАРЬ - СЕНТЯБРЬ 2023 ГОДА, В % К ЯНВАРЮ - СЕНТЯБРЮ 2022 ГОДА

Всего по Ростовской области

Темп роста заработной платы

январь - сентябрь 2023 года

▲ **115,5%**

Реальная заработная плата

январь – сентябрь 2023 года

▲ **108,9%**



* По кругу крупных организаций, средних и малых предприятий (с учетом дорасчета)