



ТЕРРИТОРИАЛЬНЫЙ ОРГАН ФЕДЕРАЛЬНОЙ СЛУЖБЫ  
ГОСУДАРСТВЕННОЙ СТАТИСТИКИ  
ПО РОСТОВСКОЙ ОБЛАСТИ

# Занятость и безработица в Ростовской области



июль – сентябрь 2023 года



ФЕДЕРАЛЬНАЯ СЛУЖБА  
ГОСУДАРСТВЕННОЙ СТАТИСТИКИ

# Занятость и безработица

Ростовская область

июль – сентябрь 2023 года

- 01 Портрет занятого и безработного
- 02 Рабочая сила, занятые и безработные
- 03 Уровень участия населения в составе рабочей силы
- 04 Уровень занятости населения
- 05 Численность безработных
- 06 Продолжительность рабочей недели
- 07 Уровень безработицы населения
- 08 Продолжительность поиска работы безработными



\* Ежеквартальные данные оперативной статистики





# ПОРТРЕТ БЕЗРАБОТНОГО И ЗАНЯТОГО НАСЕЛЕНИЯ\*

В ВОЗРАСТЕ 15 ЛЕТ И СТАРШЕ

Июль – сентябрь 2023 года	Численность, тыс.чел.	Средний возраст, лет	Пол (доля от общей численности соответствующей категории, %)	Средняя продолжительность
Занятые	2 156,4	42,2	 51,2	рабочей недели на основной работе, часов
			 48,8	
Безработные	67,4	37,2	 50,6	поиска работы, месяцев
			 49,4	

\* По данным выборочного обследования рабочей силы в возрасте 15 лет и старше. Начиная с итогов за январь 2023 г. данные рассчитываются на демографическом массиве, учитывающем итоги Всероссийской переписи населения 2020 года



# ЧИСЛЕННОСТЬ РАБОЧЕЙ СИЛЫ\*

ТЫСЯЧ ЧЕЛОВЕК

Июль – сентябрь 2023 года

Численность рабочей  
силы

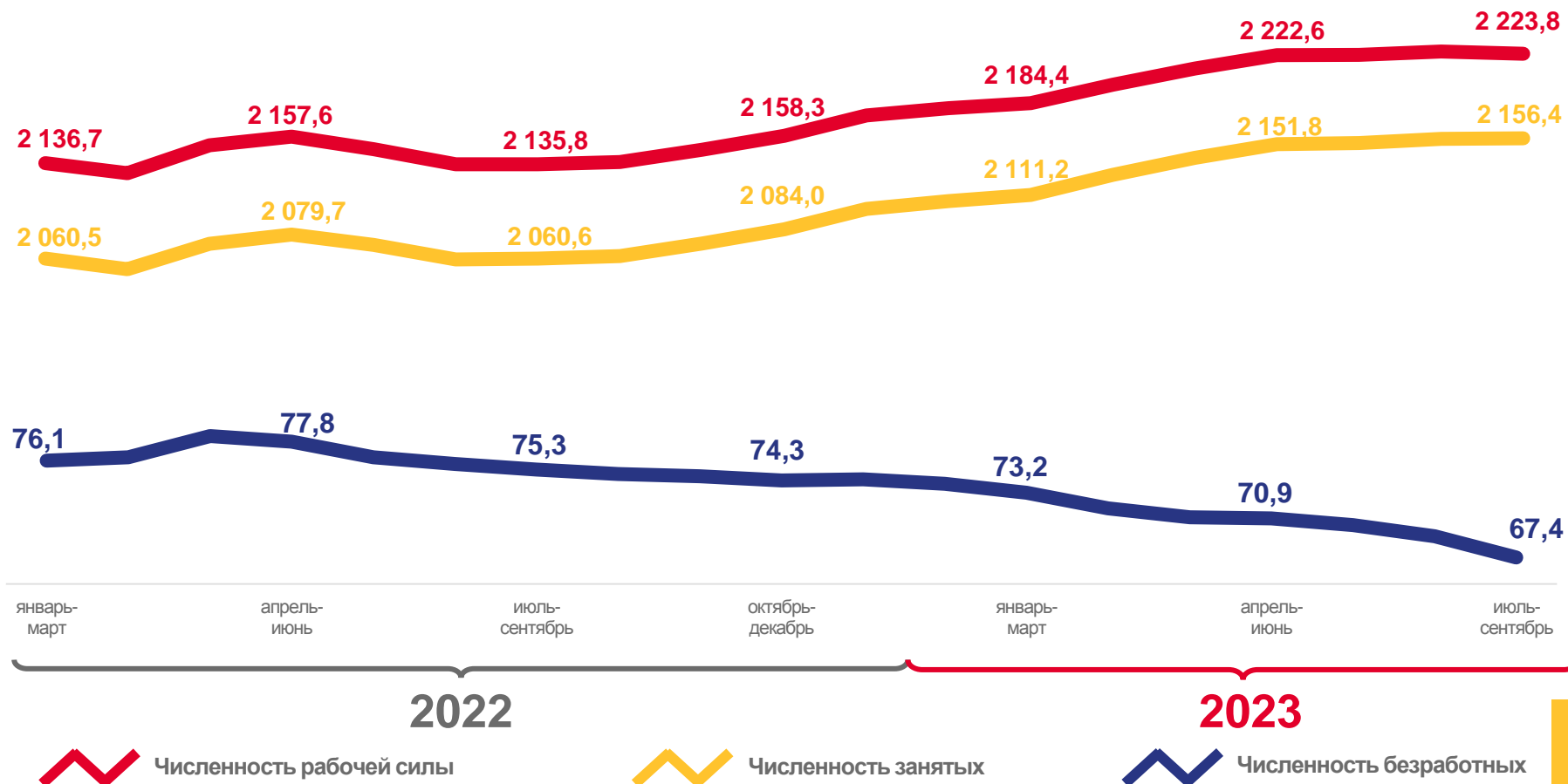
**2 223,8** тыс.чел.

Численность занятых

**2 156,4** тыс.чел.

Численность безработных

**67,4** тыс.чел.



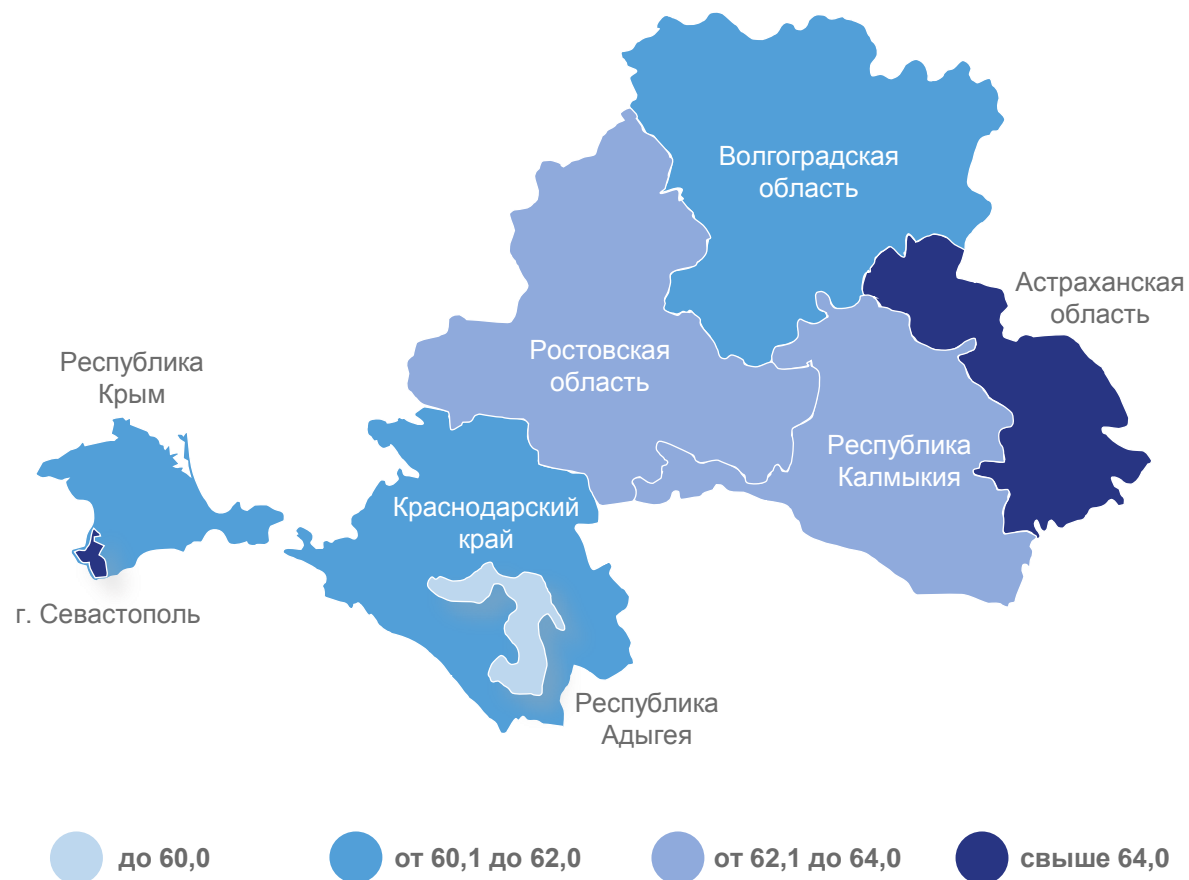
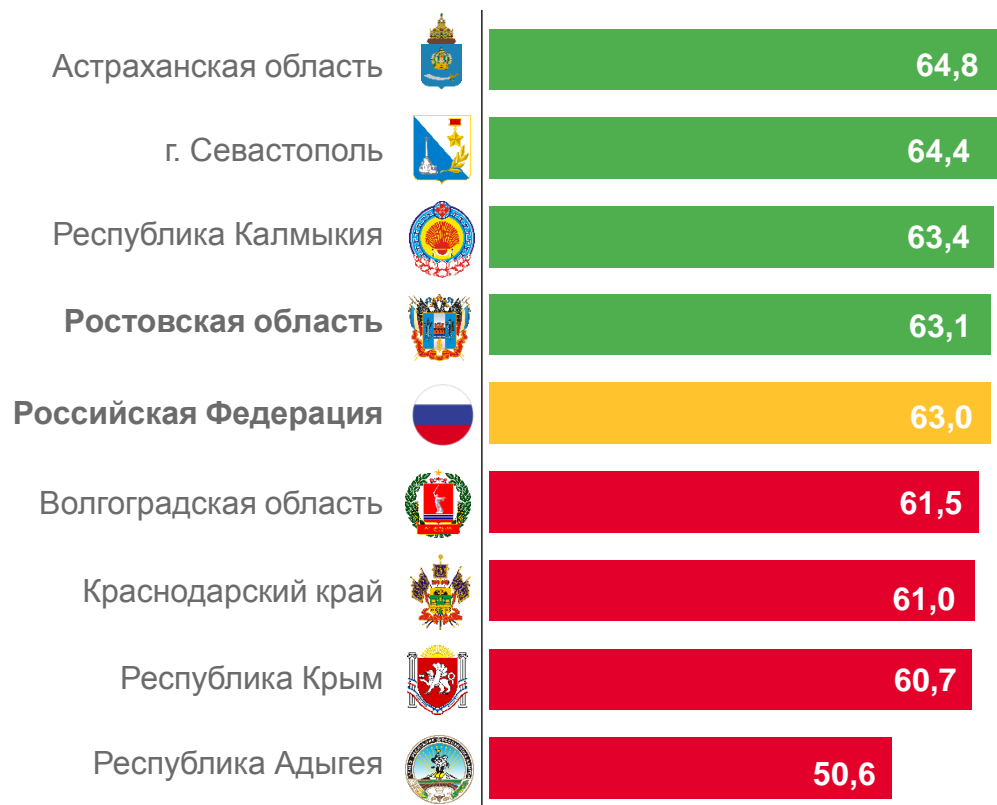
\* По данным выборочного обследования рабочей силы в возрасте 15 лет и старше. Начиная с итогов за январь 2023 г. данные рассчитываются на демографическом массиве, учитывающем итоги Всероссийской переписи населения 2020 года



# УРОВЕНЬ УЧАСТИЯ НАСЕЛЕНИЯ В СОСТАВЕ РАБОЧЕЙ СИЛЫ\*

ИЮЛЬ - СЕНТЯБРЬ 2023 ГОДА, %

## Регионы Южного федерального округа



\* По данным выборочного обследования рабочей силы в возрасте 15 лет и старше. Начиная с итогов за январь 2023 г. данные рассчитываются на демографическом массиве, учитывающем итоги Всероссийской переписи населения 2020 года  
 Уровень участия в составе рабочей силы – отношение численности рабочей силы (занятых и безработных) определенной возрастной группы к общей численности населения соответствующей возрастной группы, рассчитанное в процентах





# УРОВЕНЬ ЗАНЯТОСТИ НАСЕЛЕНИЯ\*

ИЮЛЬ - СЕНТЯБРЬ 2023 ГОДА, %



Уровень занятости

**61,2 %**



Уровень занятости мужчин

**68,6 %**



Уровень занятости женщин

**55,0 %**



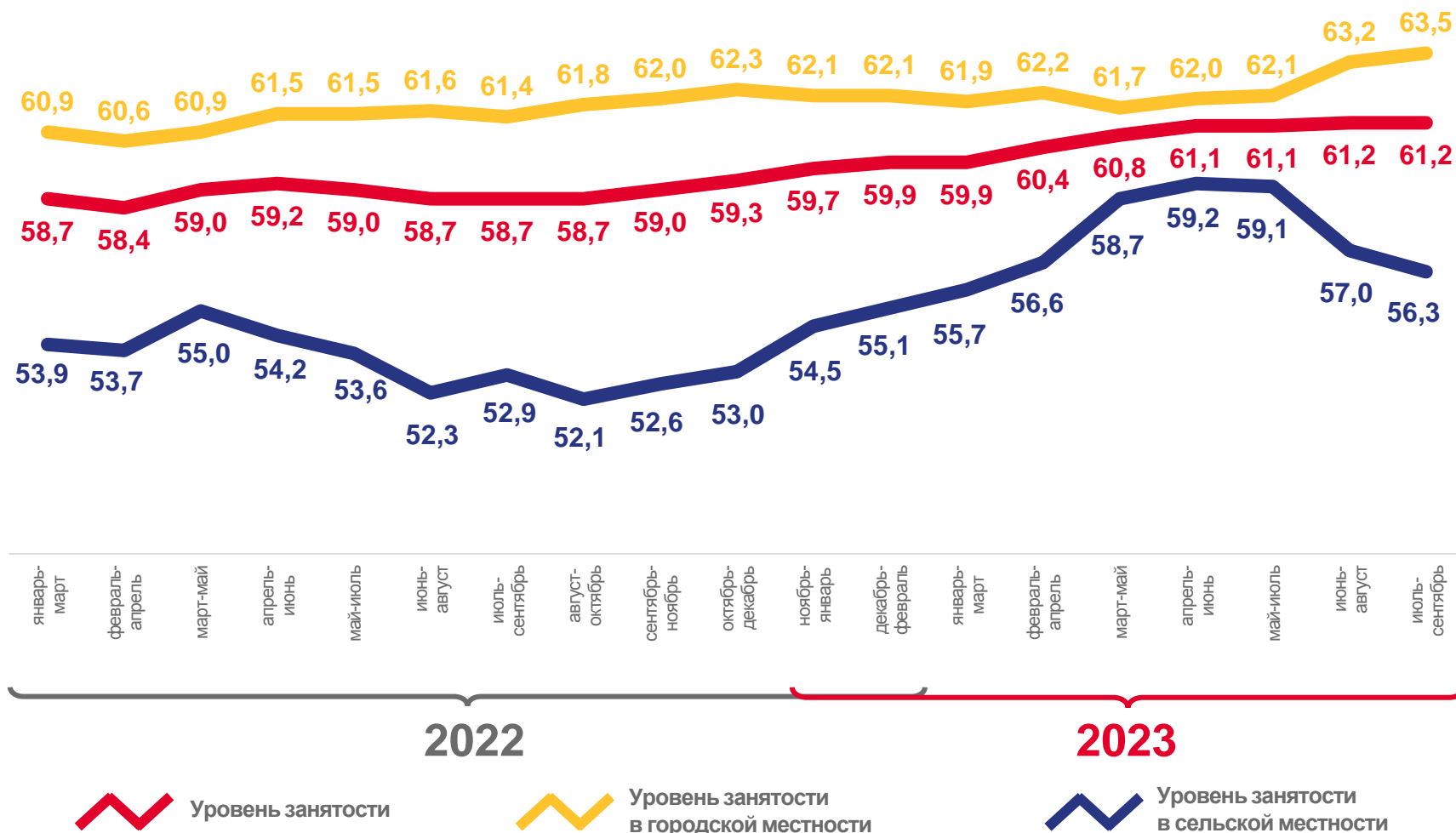
Уровень занятости в городе

**63,5 %**



Уровень занятости в сельской местности

**56,3 %**



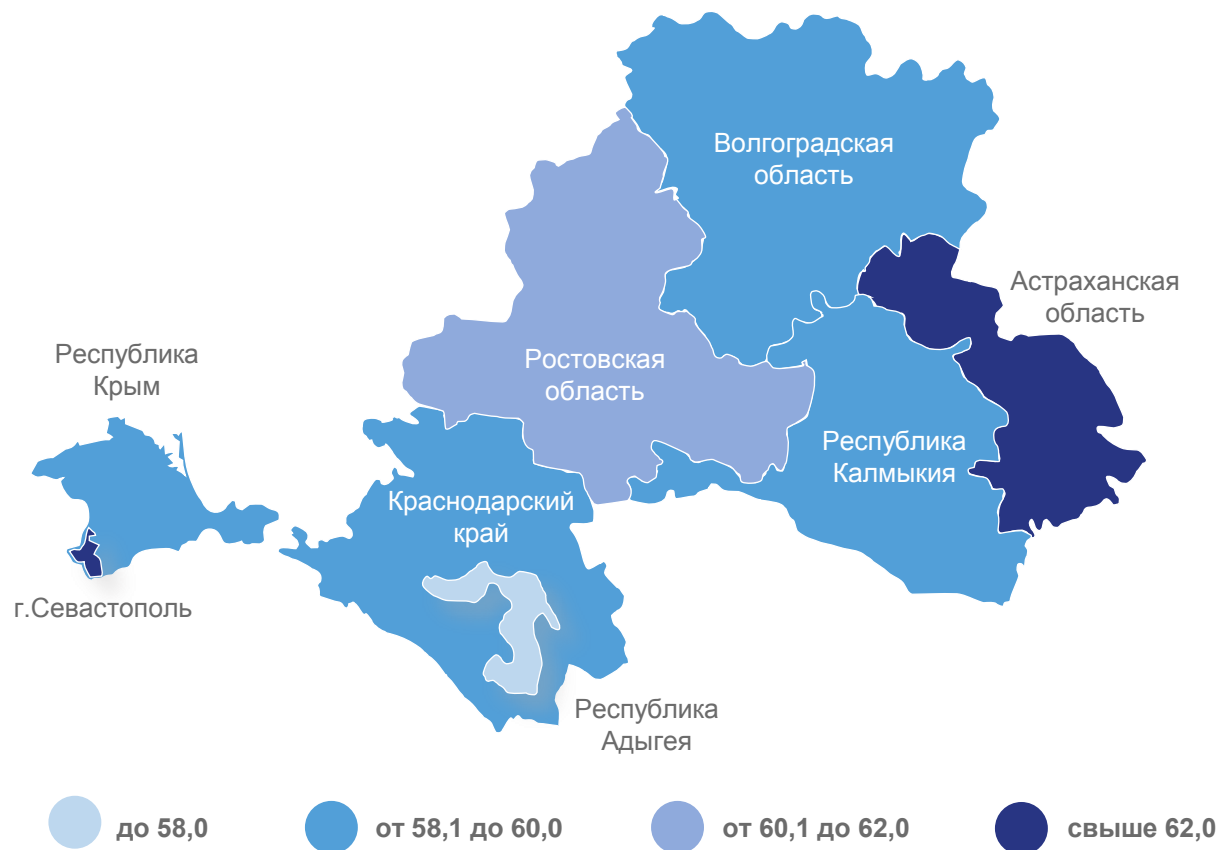
\* По данным выборочного обследования рабочей силы в возрасте 15 лет и старше. Начиная с итогов за январь 2023 г. данные рассчитываются на демографическом массиве, учитывающем итоги Всероссийской переписи населения 2020 года



# УРОВЕНЬ ЗАНЯТОСТИ НАСЕЛЕНИЯ\*

ИЮЛЬ - СЕНТЯБРЬ 2023 ГОДА, %

## Регионы Южного федерального округа



\* По данным выборочного обследования рабочей силы в возрасте 15 лет и старше. Начиная с итогов за январь 2023 г. данные рассчитываются на демографическом массиве, учитывающем итоги Всероссийской переписи населения 2020 года

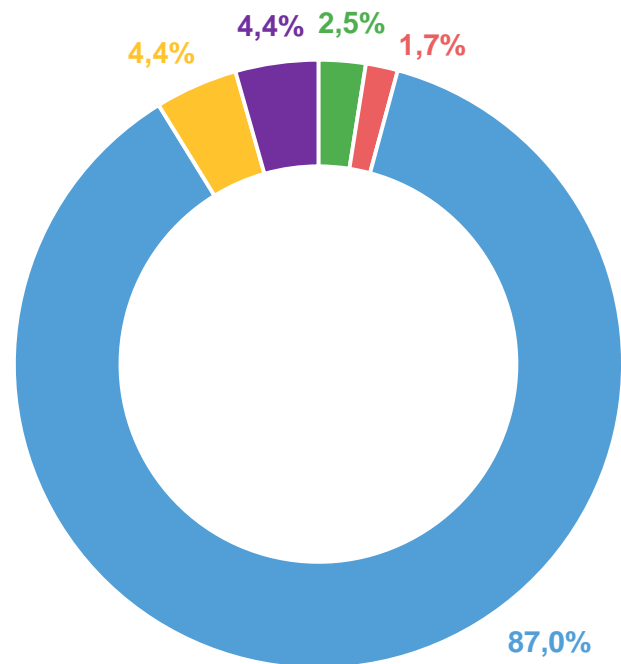


# ПРОДОЛЖИТЕЛЬНОСТЬ РАБОЧЕЙ НЕДЕЛИ\*

СТРУКТУРА ЗАНЯТОГО НАСЕЛЕНИЯ ПО ФАКТИЧЕСКОМУ КОЛИЧЕСТВУ РАБОЧИХ ЧАСОВ В НЕДЕЛЮ НА ОСНОВНОЙ РАБОТЕ

ИЮЛЬ - СЕНТЯБРЬ 2023 ГОДА

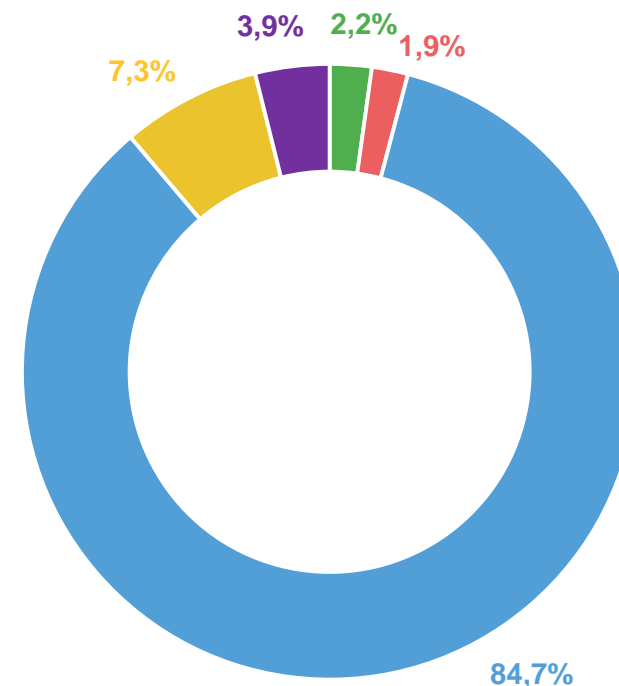
## Российская Федерация



**37,5 часов**

средняя продолжительность рабочей недели

## Ростовская область



**38,2 часов**

\* По данным выборочного обследования рабочей силы в возрасте 15 лет и старше. Начиная с итогов за январь 2023 г. данные рассчитываются на демографическом массиве, учитывающем итоги Всероссийской переписи населения 2020 года





# ЧИСЛЕННОСТЬ БЕЗРАБОТНЫХ

ТЫСЯЧ ЧЕЛОВЕК.

Общая численность безработных\*  
июль - сентябрь 2023 года

**67,4** тыс.чел.

Численность не занятых трудовой деятельностью граждан, состоящих на учете в органах службы занятости населения\*\*

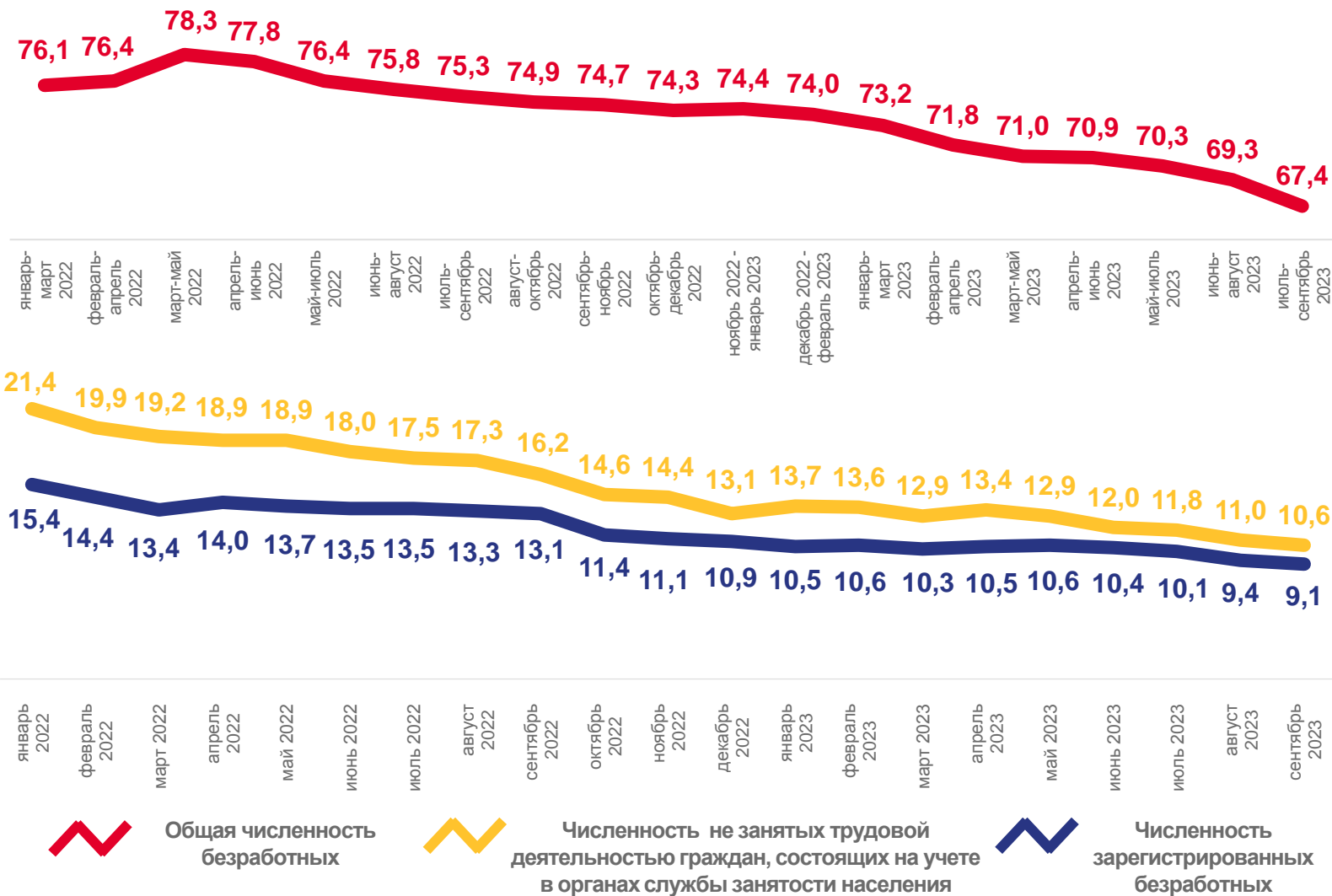
июнь 2023 года

**10,6** тыс.чел.

Численность зарегистрированных безработных\*\*

сентябрь 2023 года

**9,1** тыс.чел.



\* По данным выборочного обследования рабочей силы в возрасте 15 лет и старше. Начиная с итогов за январь 2023 г. данные рассчитываются на демографическом массиве, учитывающем итоги Всероссийской переписи населения 2020 года

\*\* По данным Управления государственной службы занятости населения Ростовской области



# УРОВЕНЬ БЕЗРАБОТИЦЫ НАСЕЛЕНИЯ

%

Уровень  
общей безработицы\*

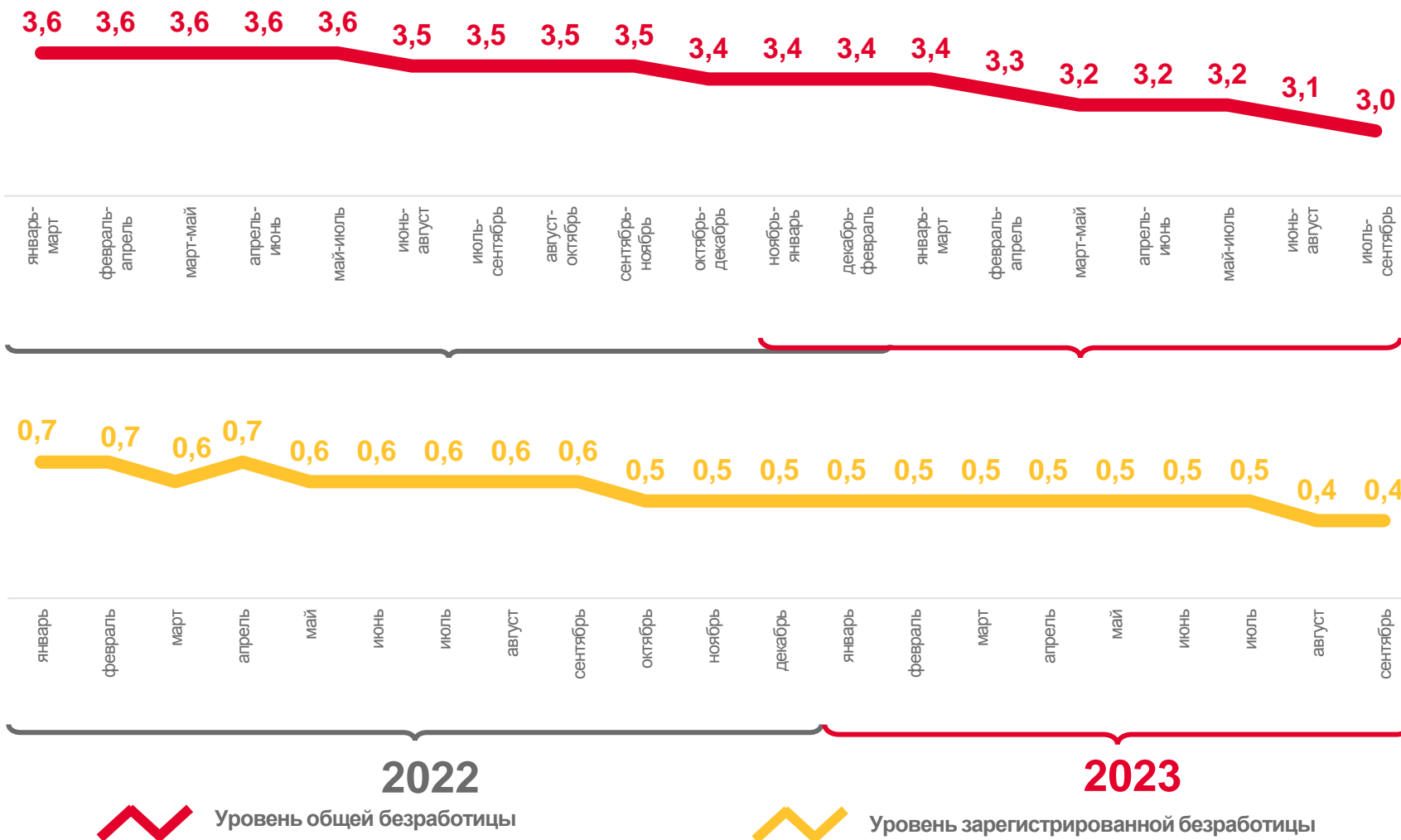
июль - сентябрь 2023 года

**3,0 %**

Уровень  
зарегистрированной  
безработицы\*\*

сентябрь 2023 года


**0,4 %**



\* По данным выборочного обследования рабочей силы в возрасте 15 лет и старше. Начиная с итогов за январь 2023 г. данные рассчитываются на демографическом массиве, учитывающем итоги Всероссийской переписи населения 2020 года

\*\* По данным Управления государственной службы занятости населения Ростовской области

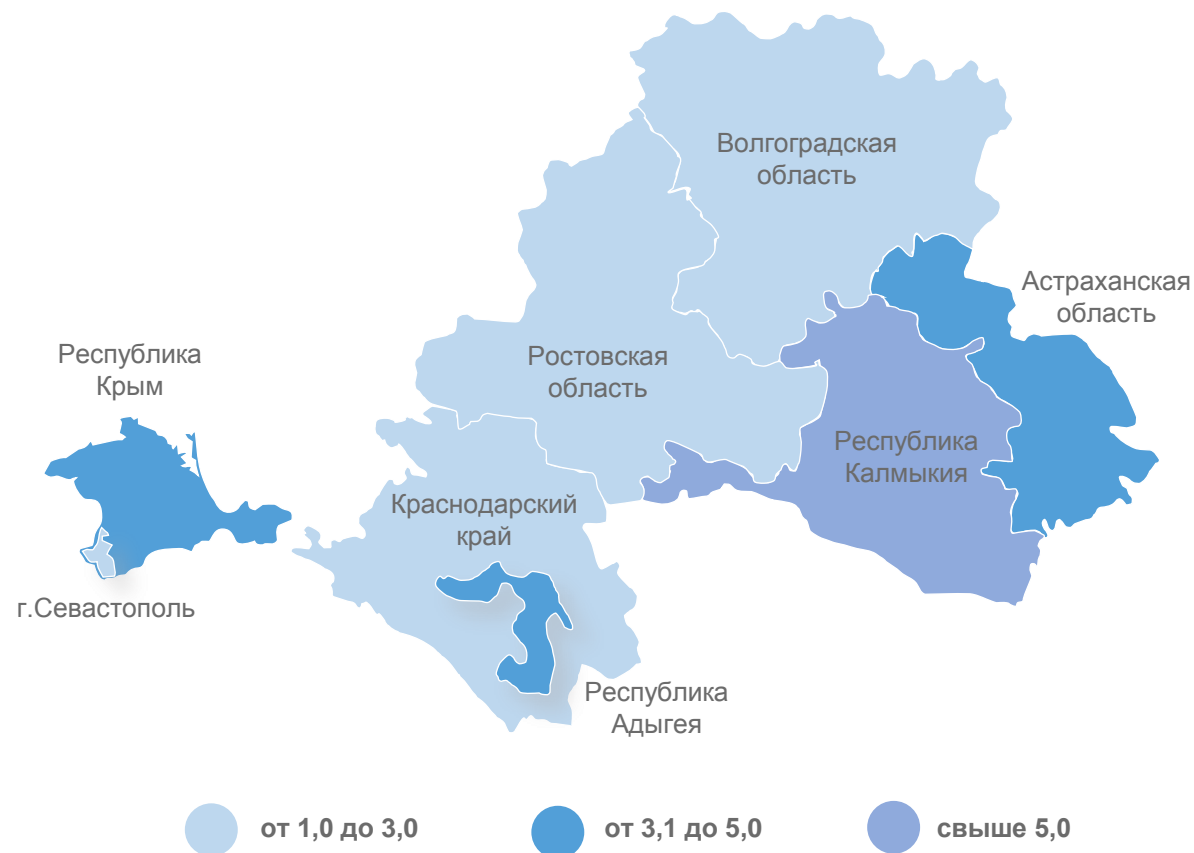




# УРОВЕНЬ ОБЩЕЙ БЕЗРАБОТИЦЫ НАСЕЛЕНИЯ\*

ИЮЛЬ - СЕНТЯБРЬ 2023 ГОДА, %

## Регионы Южного федерального округа



\* По данным выборочного обследования рабочей силы в возрасте 15 лет и старше. Начиная с итогов за январь 2023 г. данные рассчитываются на демографическом массиве, учитывающем итоги Всероссийской переписи населения 2020 года



# УРОВЕНЬ ЗАРЕГИСТРИРОВАННОЙ БЕЗРАБОТИЦЫ НАСЕЛЕНИЯ\*

СЕНТЯБРЬ 2023 ГОДА

Уровень зарегистрированной безработицы

**0,4 %**

Численность не занятых трудовой деятельностью граждан, состоящих на учете в органах службы занятости населения, на 100 заявленных вакансий на конец периода

**22 человека**

Уровень зарегистрированной безработицы, %



\* По данным Управления государственной службы занятости населения Ростовской области

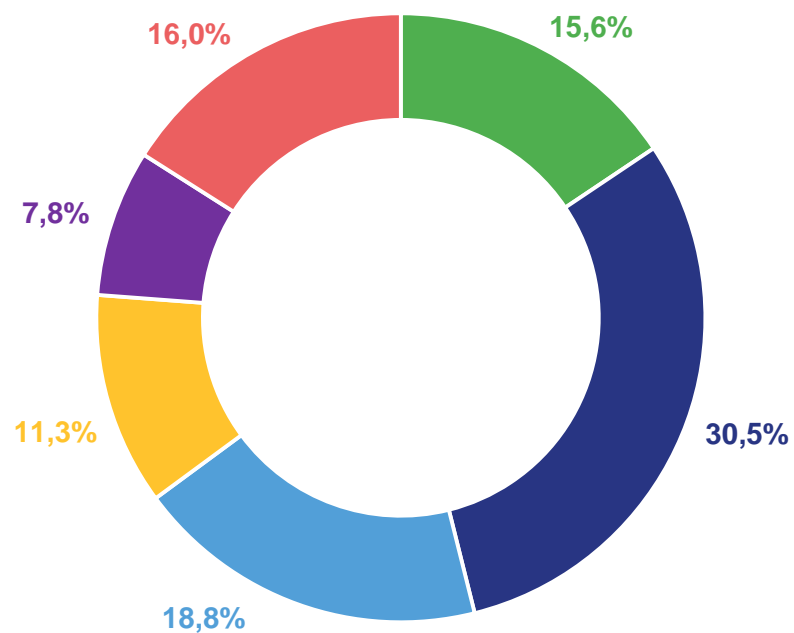




# ПРОДОЛЖИТЕЛЬНОСТЬ ПОИСКА РАБОТЫ БЕЗРАБОТНЫМИ\*

СТРУКТУРА БЕЗРАБОТНЫХ ПО ПРОДОЛЖИТЕЛЬНОСТИ ПОИСКА РАБОТЫ  
ИЮЛЬ - СЕНТЯБРЬ 2023 ГОДА

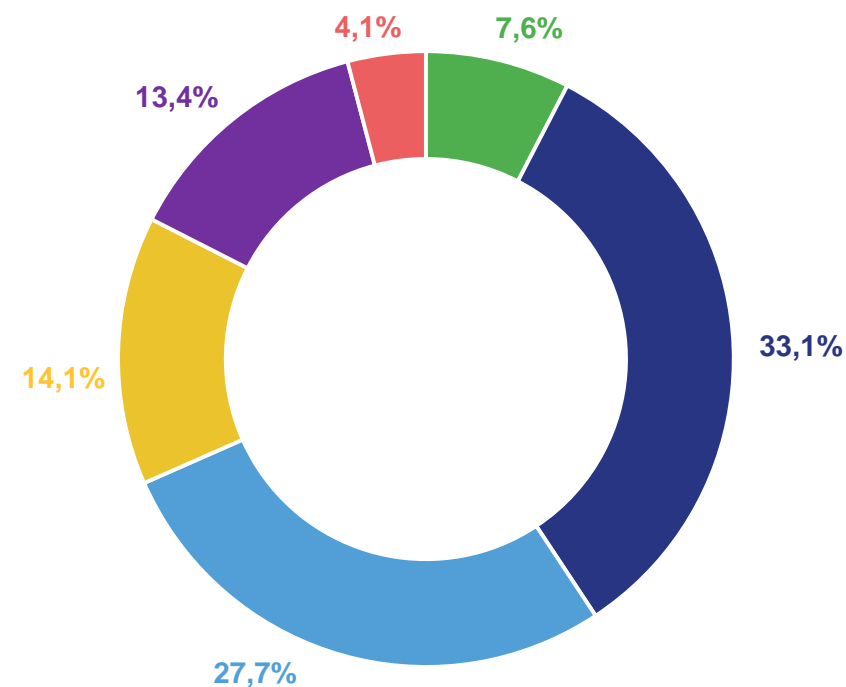
## Российская Федерация



**5,6** месяцев

среднее время поиска работы


## Ростовская область



**5,0** месяцев

\* По данным выборочного обследования рабочей силы в возрасте 15 лет и старше. Начиная с итогов за январь 2023 г. данные рассчитываются на демографическом массиве, учитывающем итоги Всероссийской переписи населения 2020 года





# ПРОДОЛЖИТЕЛЬНОСТЬ ПОИСКА РАБОТЫ И СРЕДНИЙ ВОЗРАСТ БЕЗРАБОТНЫХ\*

ИЮЛЬ - СЕНТЯБРЬ 2023 ГОДА



Средняя продолжительность поиска работы, месяцев

5,0

4,2

5,8

Средний возраст безработного, лет

37,2

38,6

35,9

Доля безработных в возрасте до 25 лет в общей численности безработных, %

19,4

19,4

19,5

Доля безработных в возрасте 50 лет и старше в общей численности безработных, %

18,7

25,2

12,0

\* По данным выборочного обследования рабочей силы в возрасте 15 лет и старше. Начиная с итогов за январь 2023 г. данные рассчитываются на демографическом массиве, учитывающем итоги Всероссийской переписи населения 2020 года

