

ИТОГИ ВЫБОРОЧНОГО ОБСЛЕДОВАНИЯ РАБОЧЕЙ СИЛЫ В РОСТОВСКОЙ ОБЛАСТИ

В ВОЗРАСТЕ 15 ЛЕТ И СТАРШЕ В СРЕДНЕМ В ИЮЛЕ - СЕНТЯБРЕ 2023 ГОДА

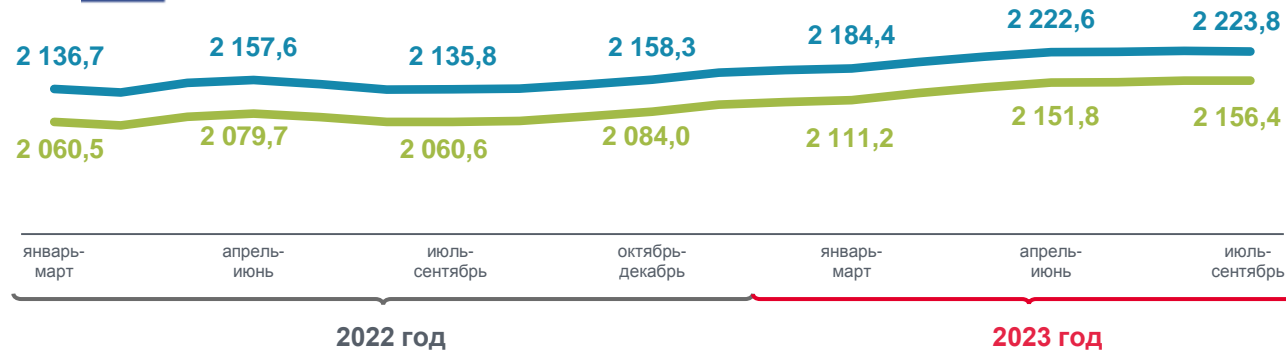


Численность рабочей силы

▶ **2 223,8** тыс. чел.

Численность занятых

▶ **2 156,4** тыс. чел.

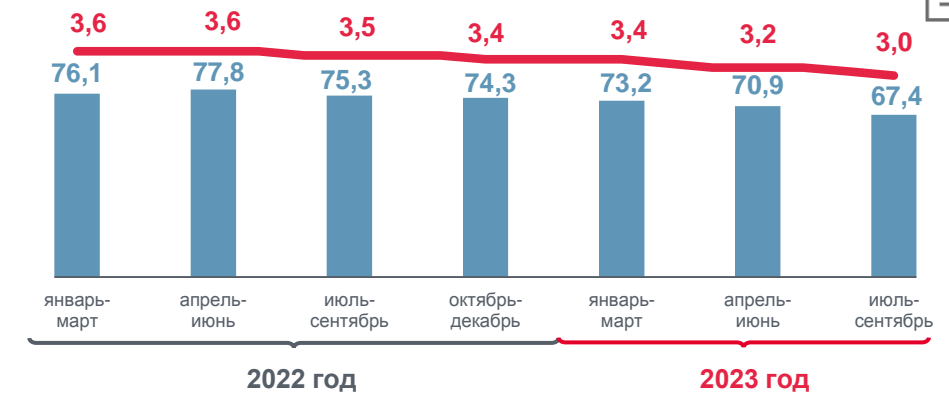


Численность безработных

▶ **67,4** тыс. чел.

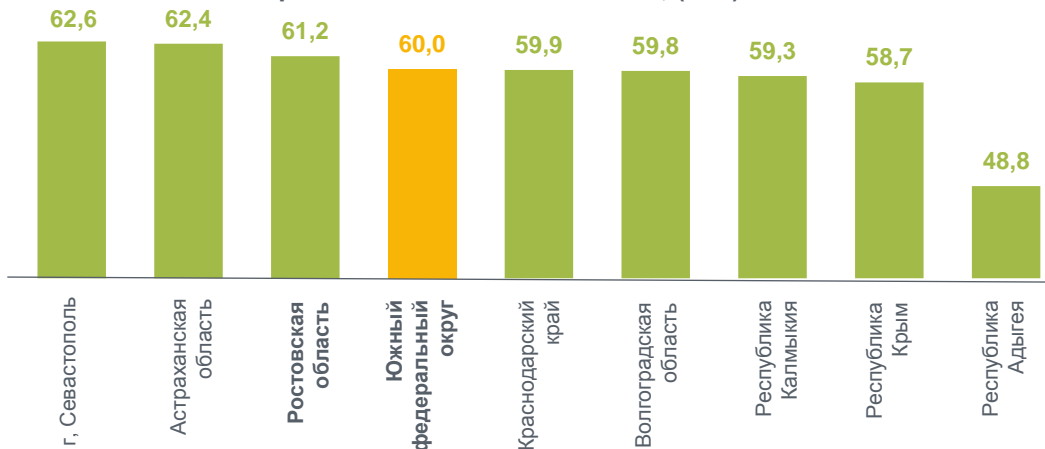
Уровень безработицы

▶ **3,0%**



РОСТОВСТАТ 2023

Уровень занятости населения, (в %)



Уровень безработицы, (в %)

