



ТЕРРИТОРИАЛЬНЫЙ ОРГАН ФЕДЕРАЛЬНОЙ СЛУЖБЫ
ГОСУДАРСТВЕННОЙ СТАТИСТИКИ
ПО РОСТОВСКОЙ ОБЛАСТИ

Численность и начисленная заработная плата работников организаций Ростовской области



январь - август 2023 года



ФЕДЕРАЛЬНАЯ СЛУЖБА
ГОСУДАРСТВЕННОЙ СТАТИСТИКИ

Численность и начисленная заработная плата работников организаций

Ростовская область

январь - август 2023 года

01

Среднесписочная численность работников организаций по кругу крупных организаций, средних и малых предприятий (с учетом дорасчета)

02

Среднемесячная номинальная начисленная заработная плата работников организаций по кругу крупных организаций, средних и малых предприятий (с учетом дорасчета)





СРЕДНЕСПИСОЧНАЯ ЧИСЛЕННОСТЬ РАБОТНИКОВ ПО ВИДАМ ЭКОНОМИЧЕСКОЙ ДЕЯТЕЛЬНОСТИ*

ЯНВАРЬ - АВГУСТ 2023 ГОДА, ТЫСЯЧ ЧЕЛОВЕК

Всего по Ростовской области**

1 022,7 тыс. чел.



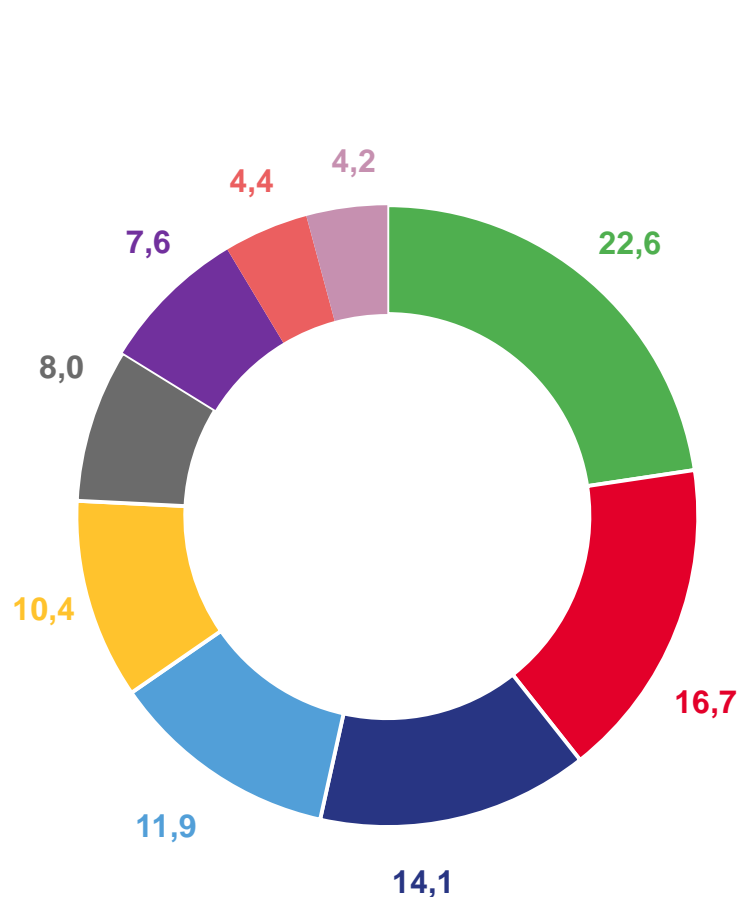
* По кругу крупных организаций, средних и малых предприятий (с учетом дорасчета)

** Всего по обследуемым видам экономической деятельности



СТРУКТУРА СРЕДНЕСПИСОЧНОЙ ЧИСЛЕННОСТИ РАБОТНИКОВ*

ЯНВАРЬ - АВГУСТ 2023 ГОДА, В % ОТ ОБЩЕЙ ЧИСЛЕННОСТИ РАБОТНИКОВ



- Промышленные виды деятельности
- Торговля оптовая и розничная; ремонт автотранспортных средств и мотоциклов
- Образование
- Деятельность в области здравоохранения и социальных услуг
- Государственное управление и обеспечение военной безопасности; социальное обеспечение
- Транспортировка и хранение
- Сельское, лесное хозяйство, охота, рыболовство и рыбоводство
- Строительство
- Прочие виды деятельности

- до 4%** Деятельность профессиональная, научная и техническая
- до 3%** Деятельность административная и сопутствующие дополнительные услуги
- Деятельность по операциям с недвижимым имуществом
- Деятельность в области информации и связи
- до 2%** Деятельность в области культуры, спорта, организации досуга и развлечений
- Деятельность финансовая и страховая
- Деятельность гостиниц и предприятий общественного питания
- до 1%** Предоставление прочих видов услуг

* По кругу крупных организаций, средних и малых предприятий (с учетом дорасчета)



СРЕДНЕСПИСОЧНАЯ ЧИСЛЕННОСТЬ РАБОТНИКОВ ПО ОБРАБАТЫВАЮЩИМ ВИДАМ ЭКОНОМИЧЕСКОЙ ДЕЯТЕЛЬНОСТИ*

ЯНВАРЬ - АВГУСТ 2023 ГОДА, ТЫСЯЧ ЧЕЛОВЕК



* По кругу крупных организаций, средних и малых предприятий (с учетом дорасчета)

** В отдельных случаях незначительные расхождения между итогом и суммой слагаемых объясняется округлением данных





СРЕДНЕСПИСОЧНАЯ ЧИСЛЕННОСТЬ РАБОТНИКОВ*

ЯНВАРЬ - АВГУСТ 2023 ГОДА, ТЫСЯЧ ЧЕЛОВЕК

Регионы Южного федерального округа



Южный
федеральный округ

3 755,6

тыс. чел.

98,8%

к январю - августу
2022 года



Российская
Федерация

42 935,6

тыс. чел.

99,8%

к январю - августу
2022 года

* По кругу крупных организаций, средних и малых предприятий (с учетом дорасчета)



ФОНД НАЧИСЛЕННОЙ ЗАРАБОТНОЙ ПЛАТЫ РАБОТНИКАМ (СПИСОЧНОГО И НЕСПИСОЧНОГО СОСТАВА)*

ЯНВАРЬ - АВГУСТ 2023 ГОДА, МЛН РУБЛЕЙ

Регионы Южного федерального округа



Южный
федеральный округ

1 310 910,8 21 179 615,1
млн руб.

113,4%

к январю - августу
2022 года



Российская
Федерация**

млн руб.

112,7%

к январю - августу
2022 года

* По кругу крупных организаций, средних и малых предприятий (с учетом дорасчета)

** Без учета статистической информации по Донецкой Народной Республике (ДНР), Луганской Народной Республике (ЛНР), Запорожской и Херсонской областям

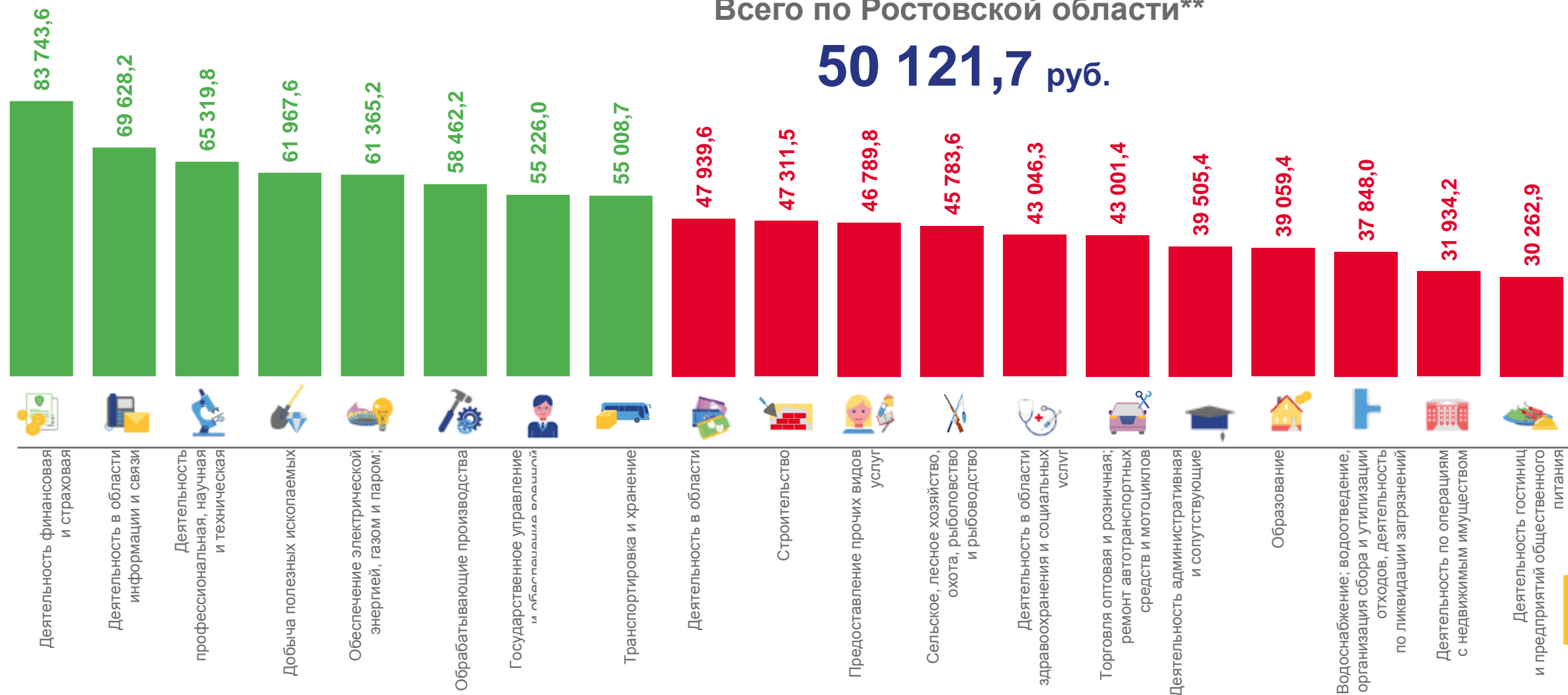


СРЕДНЕМЕСЯЧНАЯ ЗАРАБОТНАЯ ПЛАТА РАБОТНИКОВ ОРГАНИЗАЦИЙ ПО ВИДАМ ЭКОНОМИЧЕСКОЙ ДЕЯТЕЛЬНОСТИ*

ЯНВАРЬ - АВГУСТ 2023 ГОДА, РУБЛЕЙ

Всего по Ростовской области**

50 121,7 руб.



* По кругу крупных организаций, средних и малых предприятий (с учетом дорасчета)

** Всего по обследуемым видам экономической деятельности



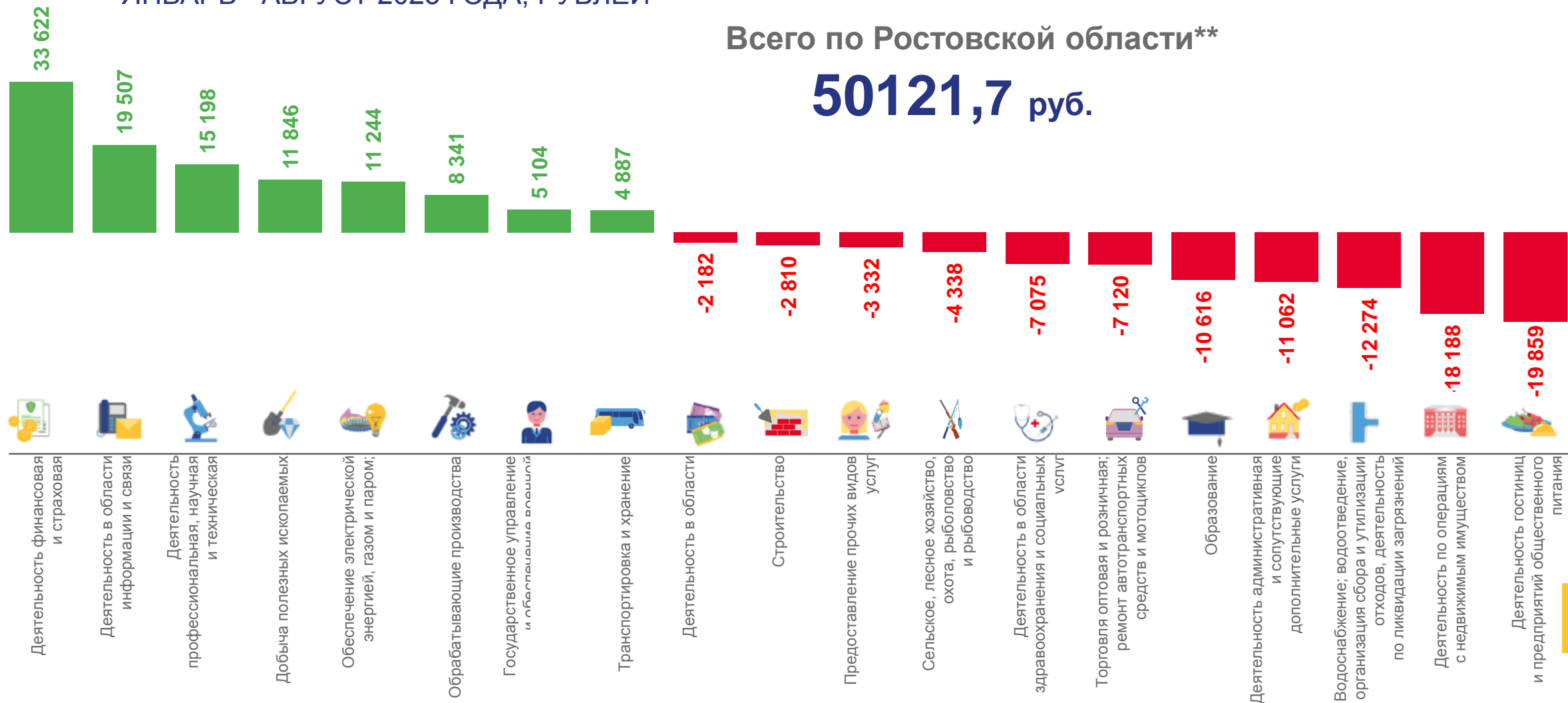


ОТКЛОНЕНИЕ СРЕДНЕЙ ЗАРАБОТНОЙ ПЛАТЫ ПО ВИДАМ ЭКОНОМИЧЕСКОЙ ДЕЯТЕЛЬНОСТИ ОТ ЕЕ СРЕДНЕОБЛАСТНОГО УРОВНЯ*

ЯНВАРЬ - АВГУСТ 2023 ГОДА, РУБЛЕЙ

Всего по Ростовской области**

50121,7 руб.



* По кругу крупных организаций, средних и малых предприятий (с учетом дорасчета)

** Всего по обследуемым видам экономической деятельности



СРЕДНЕМЕСЯЧНАЯ ЗАРАБОТНАЯ ПЛАТА РАБОТНИКОВ ОРГАНИЗАЦИЙ ПО ОБРАБАТЫВАЮЩИМ ВИДАМ ЭКОНОМИЧЕСКОЙ ДЕЯТЕЛЬНОСТИ*

ЯНВАРЬ - АВГУСТ 2023 ГОДА, РУБЛЕЙ



* По кругу крупных организаций, средних и малых предприятий (с учетом дорасчета)





СРЕДНЕМЕСЯЧНАЯ НАЧИСЛЕННАЯ ЗАРАБОТНАЯ ПЛАТА РАБОТНИКОВ ОРГАНИЗАЦИЙ*

ЯНВАРЬ - АВГУСТ 2023 ГОДА

Регионы Южного федерального округа

Рублей

3

субъекта ЮФО значение заработной платы **выше**, чем в целом по ЮФО

5

субъектов ЮФО значение заработной платы **ниже**, чем в целом по ЮФО



В % к январю - августу 2022 года

3

субъекта ЮФО значение темпа роста заработной платы **выше**, чем в целом по ЮФО

5

субъектов ЮФО значение темпа роста заработной платы **ниже**, чем в целом по ЮФО



* По кругу крупных организаций, средних и малых предприятий (с учетом дорасчета)



ТЕМП РОСТА СРЕДНЕМЕСЯЧНОЙ НОМИНАЛЬНОЙ НАЧИСЛЕННОЙ ЗАРАБОТНОЙ ПЛАТЫ РАБОТНИКОВ*

ЯНВАРЬ - АВГУСТ 2023 ГОДА, В % К ЯНВАРЮ - АВГУСТУ 2022 ГОДА

Всего по Ростовской области

Темп роста заработной платы

январь - август 2023 года

▲ **115,7%**

Реальная заработная плата

январь - август 2023 года

▲ **109,1%**



* По кругу крупных организаций, средних и малых предприятий (с учетом дорасчета)