



ТЕРРИТОРИАЛЬНЫЙ ОРГАН ФЕДЕРАЛЬНОЙ СЛУЖБЫ
ГОСУДАРСТВЕННОЙ СТАТИСТИКИ
ПО РОСТОВСКОЙ ОБЛАСТИ

Численность и начисленная заработная плата работников организаций Ростовской области



январь - июль 2023 года



ФЕДЕРАЛЬНАЯ СЛУЖБА
ГОСУДАРСТВЕННОЙ СТАТИСТИКИ

Численность и начисленная заработная плата работников организаций

Ростовская область

январь - июль 2023 года

01

Среднесписочная численность работников организаций по кругу крупных организаций, средних и малых предприятий (с учетом дорасчета)

02

Среднемесячная номинальная начисленная заработная плата работников организаций по кругу крупных организаций, средних и малых предприятий (с учетом дорасчета)





СРЕДНЕСПИСОЧНАЯ ЧИСЛЕННОСТЬ РАБОТНИКОВ ПО ВИДАМ ЭКОНОМИЧЕСКОЙ ДЕЯТЕЛЬНОСТИ*

ЯНВАРЬ - ИЮЛЬ 2023 ГОДА, ТЫСЯЧ ЧЕЛОВЕК

Всего по Ростовской области**

1 024,4 тыс. чел.



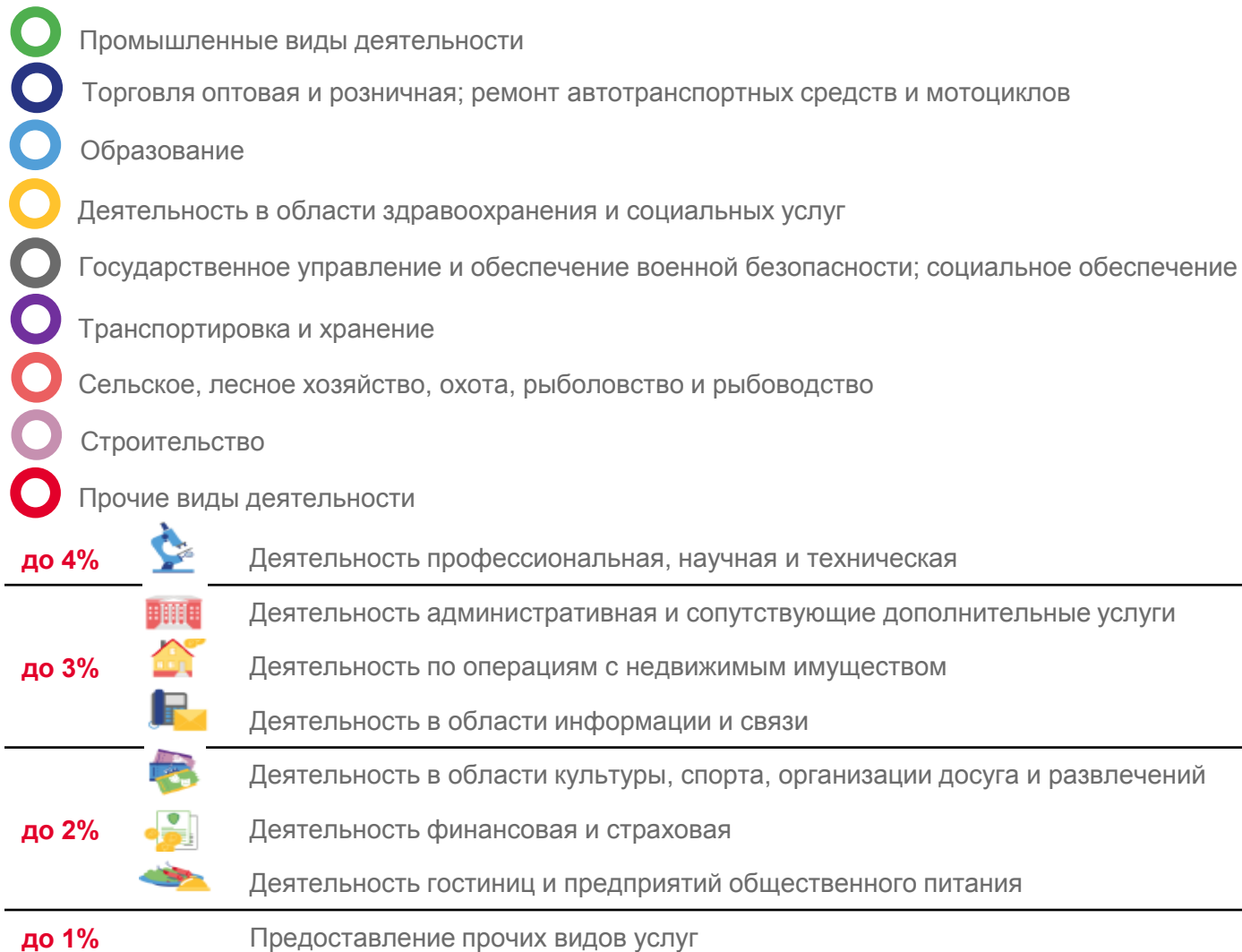
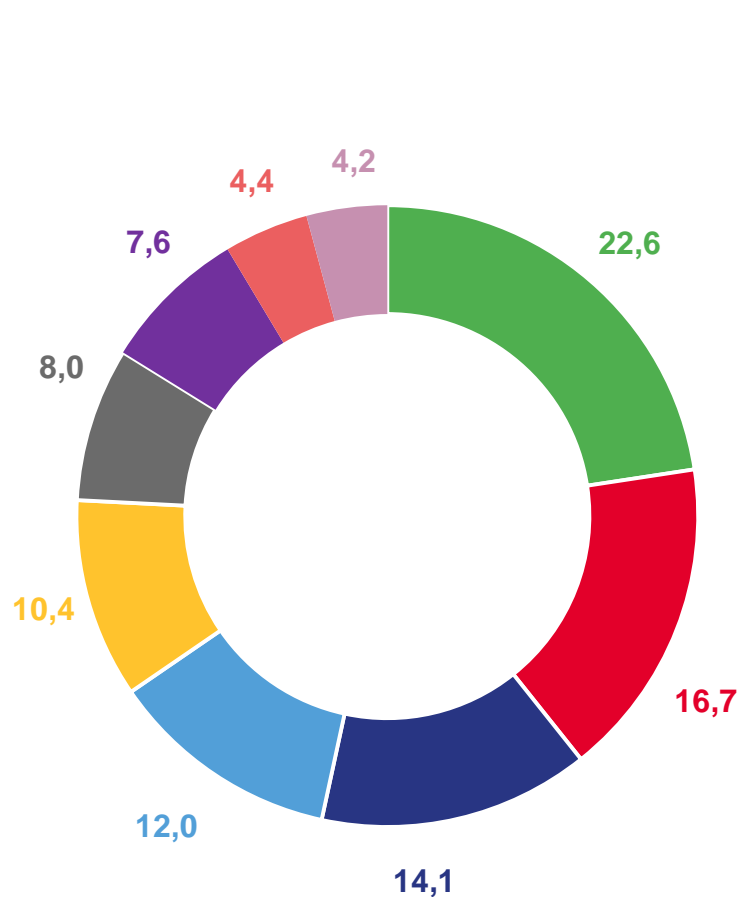
* По кругу крупных организаций, средних и малых предприятий (с учетом дорасчета)

** Всего по обследуемым видам экономической деятельности



СТРУКТУРА СРЕДНЕСПИСОЧНОЙ ЧИСЛЕННОСТИ РАБОТНИКОВ*

ЯНВАРЬ - ИЮЛЬ 2023 ГОДА, В % ОТ ОБЩЕЙ ЧИСЛЕННОСТИ РАБОТНИКОВ



* По кругу крупных организаций, средних и малых предприятий (с учетом дорасчета)



СРЕДНЕСПИСОЧНАЯ ЧИСЛЕННОСТЬ РАБОТНИКОВ ПО ОБРАБАТЫВАЮЩИМ ВИДАМ ЭКОНОМИЧЕСКОЙ ДЕЯТЕЛЬНОСТИ*

ЯНВАРЬ - ИЮЛЬ 2023 ГОДА, ТЫСЯЧ ЧЕЛОВЕК

Всего по обрабатывающим производствам**

167,7 тыс. чел.



* По кругу крупных организаций, средних и малых предприятий (с учетом дорасчета)

** В отдельных случаях незначительные расхождения между итогом и суммой слагаемых объясняется округлением данных



СРЕДНЕСПИСОЧНАЯ ЧИСЛЕННОСТЬ РАБОТНИКОВ*

ЯНВАРЬ - ИЮЛЬ 2023 ГОДА, ТЫСЯЧ ЧЕЛОВЕК

Регионы Южного федерального округа



Южный
федеральный округ

3 760,8

тыс. чел.

98,9%

к январю - июлю
2022 года



Российская
Федерация

42 978,4

тыс. чел.

99,8%

к январю - июлю
2022 года

* По кругу крупных организаций, средних и малых предприятий (с учетом дорасчета)



ФОНД НАЧИСЛЕННОЙ ЗАРАБОТНОЙ ПЛАТЫ РАБОТНИКАМ (СПИСОЧНОГО И НЕСПИСОЧНОГО СОСТАВА)*

ЯНВАРЬ - ИЮЛЬ 2023 ГОДА, МЛН РУБЛЕЙ

Регионы Южного федерального округа



Южный
федеральный округ

1 310 910,8 21 179 615,1
млн руб.

113,4%
к январю - июлю
2022 года



Российская
Федерация**

112,7%
к январю - июлю
2022 года

* По кругу крупных организаций, средних и малых предприятий (с учетом дорасчета)

** Без учета статистической информации по Донецкой Народной Республике (ДНР), Луганской Народной Республике (ЛНР), Запорожской и Херсонской областям

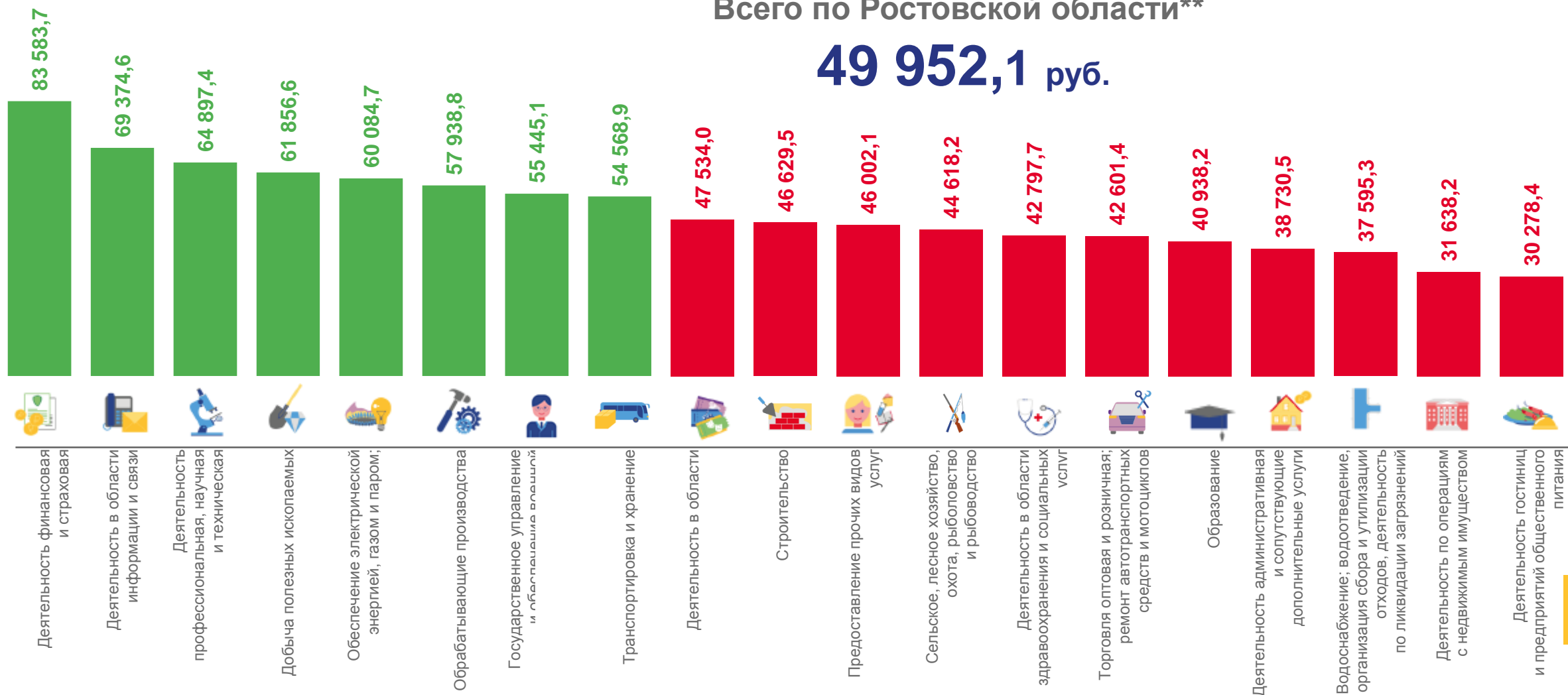


СРЕДНЕМЕСЯЧНАЯ ЗАРАБОТНАЯ ПЛАТА РАБОТНИКОВ ОРГАНИЗАЦИЙ ПО ВИДАМ ЭКОНОМИЧЕСКОЙ ДЕЯТЕЛЬНОСТИ*

ЯНВАРЬ - ИЮЛЬ 2023 ГОДА, РУБЛЕЙ

Всего по Ростовской области**

49 952,1 руб.



* По кругу крупных организаций, средних и малых предприятий (с учетом дорасчета)

** Всего по обследуемым видам экономической деятельности

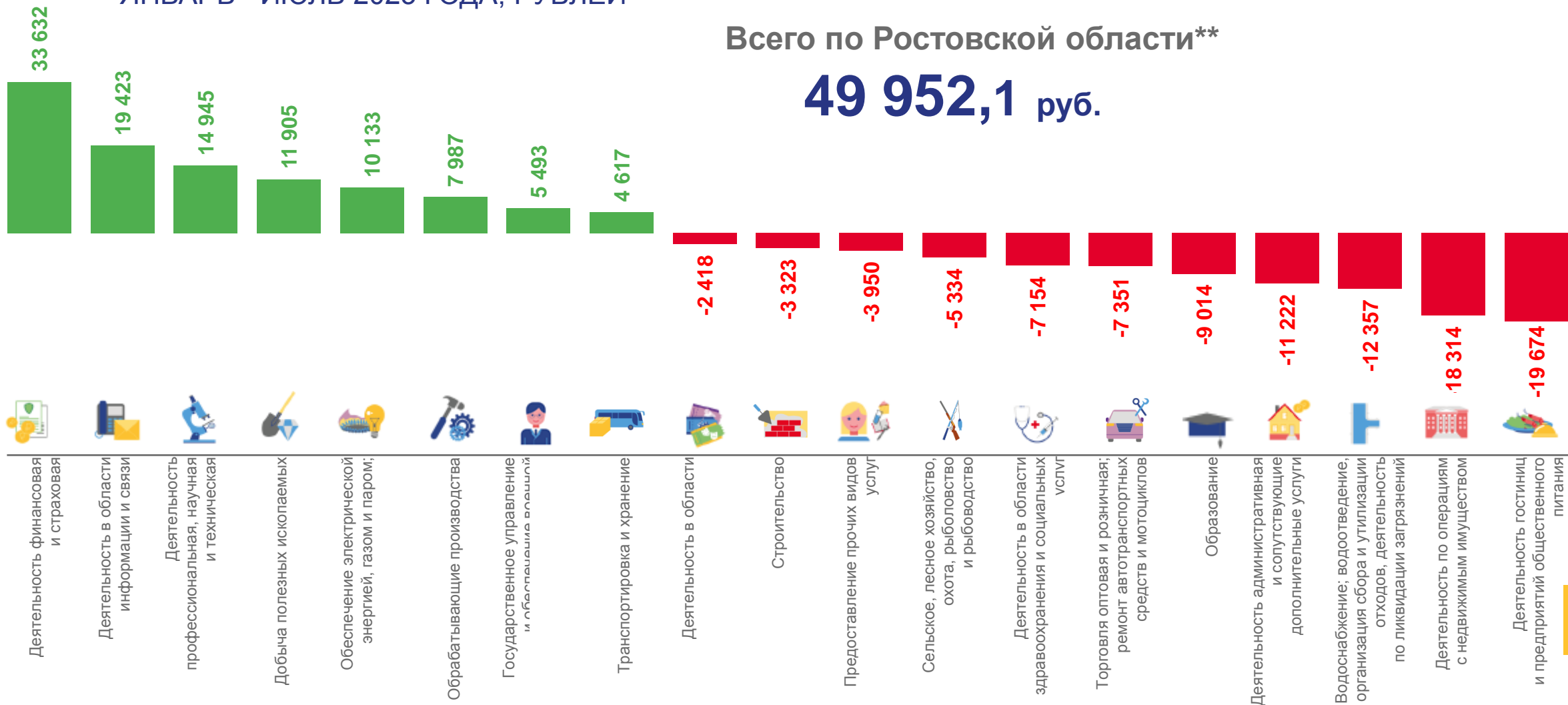


ОТКЛОНЕНИЕ СРЕДНЕЙ ЗАРАБОТНОЙ ПЛАТЫ ПО ВИДАМ ЭКОНОМИЧЕСКОЙ ДЕЯТЕЛЬНОСТИ ОТ ЕЕ СРЕДНЕОБЛАСТНОГО УРОВНЯ*

ЯНВАРЬ - ИЮЛЬ 2023 ГОДА, РУБЛЕЙ

Всего по Ростовской области**

49 952,1 руб.



* По кругу крупных организаций, средних и малых предприятий (с учетом дорасчета)

** Всего по обследуемым видам экономической деятельности



СРЕДНЕМЕСЯЧНАЯ ЗАРАБОТНАЯ ПЛАТА РАБОТНИКОВ ОРГАНИЗАЦИЙ ПО ОБРАБАТЫВАЮЩИМ ВИДАМ ЭКОНОМИЧЕСКОЙ ДЕЯТЕЛЬНОСТИ*

ЯНВАРЬ - ИЮЛЬ 2023 ГОДА, РУБЛЕЙ



* По кругу крупных организаций, средних и малых предприятий (с учетом дорасчета)





СРЕДНЕМЕСЯЧНАЯ НАЧИСЛЕННАЯ ЗАРАБОТНАЯ ПЛАТА РАБОТНИКОВ ОРГАНИЗАЦИЙ*

ЯНВАРЬ - ИЮЛЬ 2023 ГОДА

Регионы Южного федерального округа

Рублей

3

субъекта ЮФО значение заработной платы **выше**, чем в целом по ЮФО

5

субъектов ЮФО значение заработной платы **ниже**, чем в целом по ЮФО



В % к январю - июлю 2022 года

2

субъекта ЮФО значение темпа роста заработной платы **выше**, чем в целом по ЮФО

6

субъектов ЮФО значение темпа роста заработной платы **ниже**, чем в целом по ЮФО



* По кругу крупных организаций, средних и малых предприятий (с учетом дорасчета)



ТЕМП РОСТА СРЕДНЕМЕСЯЧНОЙ НОМИНАЛЬНОЙ НАЧИСЛЕННОЙ ЗАРАБОТНОЙ ПЛАТЫ РАБОТНИКОВ*

ЯНВАРЬ - ИЮЛЬ 2023 ГОДА, В % К ЯНВАРЮ - ИЮЛЮ 2022 ГОДА

Всего по Ростовской области

Темп роста заработной платы

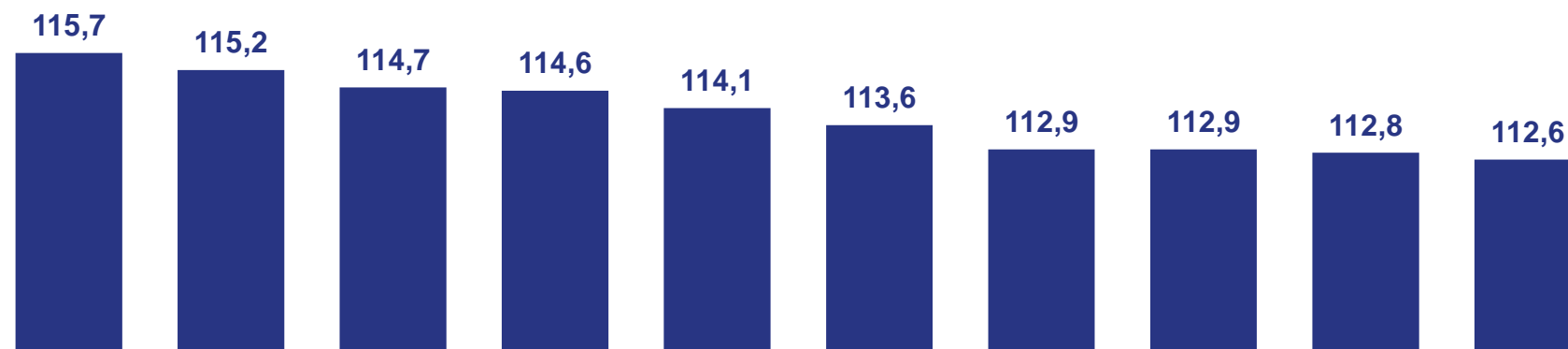
январь - июль 2023 года

▲ **115,7%**

Реальная заработная плата

январь - июль 2023 года

▲ **109,0%**



* По кругу крупных организаций, средних и малых предприятий (с учетом дорасчета)