



ТЕРРИТОРИАЛЬНЫЙ ОРГАН ФЕДЕРАЛЬНОЙ СЛУЖБЫ
ГОСУДАРСТВЕННОЙ СТАТИСТИКИ
ПО РОСТОВСКОЙ ОБЛАСТИ

Расходы и потребление домашних хозяйств Ростовской области (по материалам ОБДХ)



1 квартал 2023 года



ФЕДЕРАЛЬНАЯ СЛУЖБА
ГОСУДАРСТВЕННОЙ СТАТИСТИКИ

Расходы и потребление домашних хозяйств (по материалам ОБДХ)

Ростовской области

1 квартал 2023 года

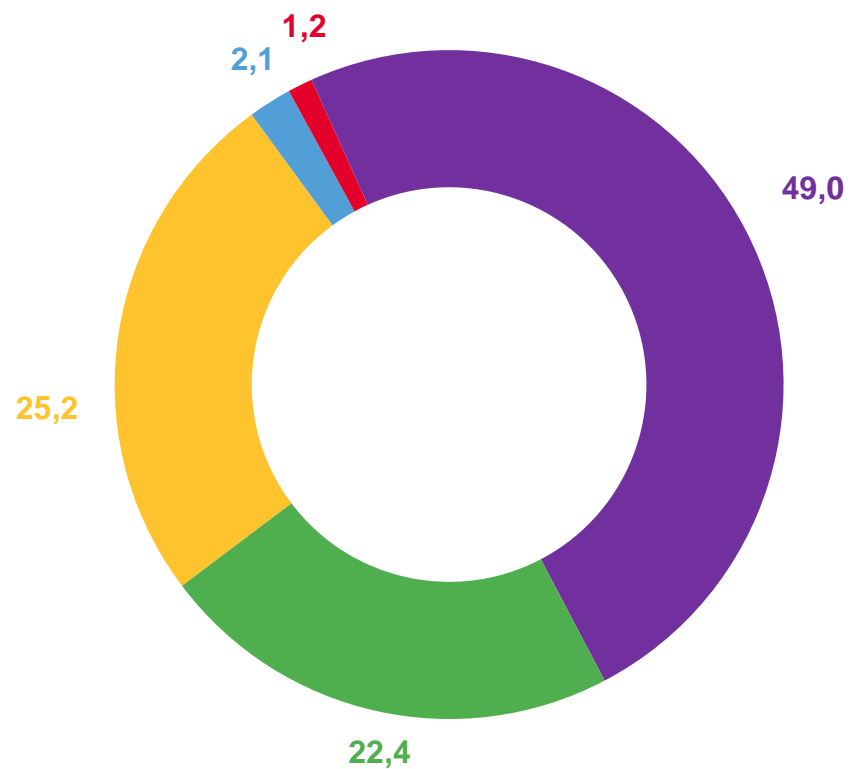
- 01 Структура потребительских расходов домашних хозяйств в 1 квартале 2023 года
- 02 Структура потребительских расходов в зависимости от места проживания
- 03 Структура расходов домашних хозяйств на покупку продуктов питания
- 04 Структура расходов домашних хозяйств на покупку непродовольственных товаров
- 05 Структура расходов домашних хозяйств на оплату услуг
- 06 Структура потребительских расходов в 20-% наиболее и 20-% наименее обеспеченных домашних хозяйств
- 07 Структура потребительских расходов в семьях, имеющих и не имеющих детей
- 08 Потребительские расходы по регионам ЮФО и Российской Федерации
- 09 Структура располагаемых ресурсов домашних хозяйств
- 10 Структура располагаемых ресурсов в 20-% наиболее и 20-% наименее обеспеченных домашних хозяйств
- 11 Структура располагаемых ресурсов домашних хозяйств, имеющих (не имеющих) детей
- 12 Структура располагаемых ресурсов домашних хозяйств по регионам ЮФО и Российской Федерации





СТРУКТУРА ПОТРЕБИТЕЛЬСКИХ РАСХОДОВ ДОМАШНИХ ХОЗЯЙСТВ

В СРЕДНЕМ НА ОДНОГО ЧЛЕНА ДОМОХОЗЯЙСТВА В МЕСЯЦ, 1 КВАРТАЛ 2023 ГОДА, В ПРОЦЕНТАХ



Расходы на покупку продуктов для домашнего питания



Питание вне дома



Расходы на покупку алкогольных напитков



Расходы на покупку непродовольственных товаров



Расходы на оплату услуг

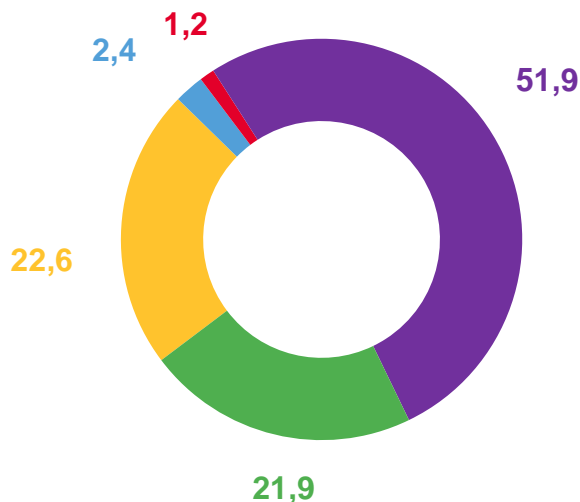







СТРУКТУРА ПОТРЕБИТЕЛЬСКИХ РАСХОДОВ ДОМАШНИХ ХОЗЯЙСТВ В ЗАВИСИМОСТИ ОТ МЕСТА ПРОЖИВАНИЯ

В СРЕДНЕМ НА ОДНОГО ЧЛЕНА ДОМОХОЗЯЙСТВА В МЕСЯЦ, 1 КВАРТАЛ 2023 ГОДА, В ПРОЦЕНТАХ



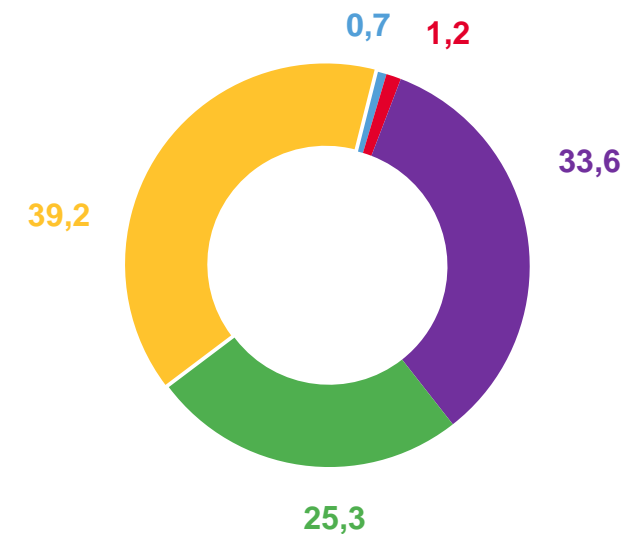
Городская местность



-  Расходы на покупку продуктов для домашнего питания
-  Питание вне дома
-  Расходы на покупку алкогольных напитков
-  Расходы на покупку непродовольственных товаров
-  Расходы на оплату услуг



Сельская местность





СТРУКТУРА РАСХОДОВ ДОМАШНИХ ХОЗЯЙСТВ НА ПОКУПКУ ПРОДУКТОВ ПИТАНИЯ

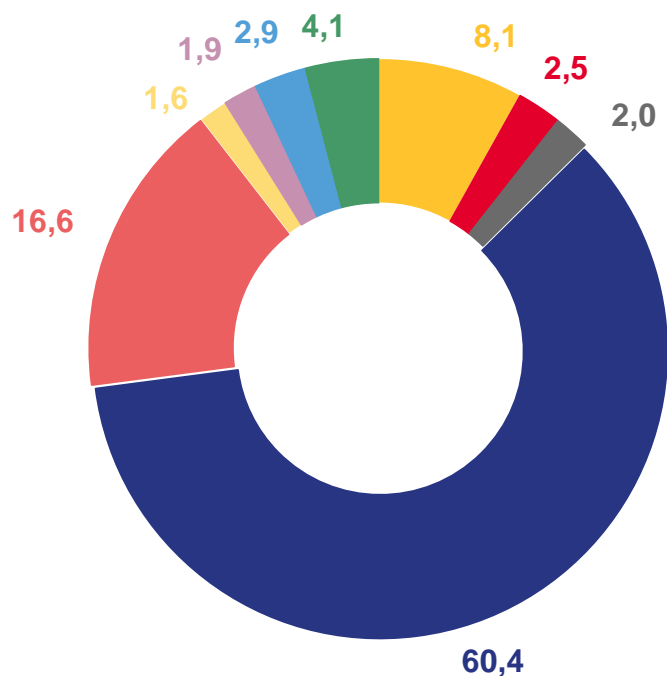
В СРЕДНЕМ НА ОДНОГО ЧЛЕНА ДОМОХОЗЯЙСТВА В МЕСЯЦ, 1 КВАРТАЛ 2023 ГОДА, В ПРОЦЕНТАХ





СТРУКТУРА РАСХОДОВ ДОМАШНИХ ХОЗЯЙСТВ НА ПОКУПКУ НЕПРОДОВОЛЬСТВЕННЫХ ТОВАРОВ

В СРЕДНЕМ НА ОДНОГО ЧЛЕНА ДОМОХОЗЯЙСТВА В МЕСЯЦ, 1 КВАРТАЛ 2023 ГОДА, В ПРОЦЕНТАХ

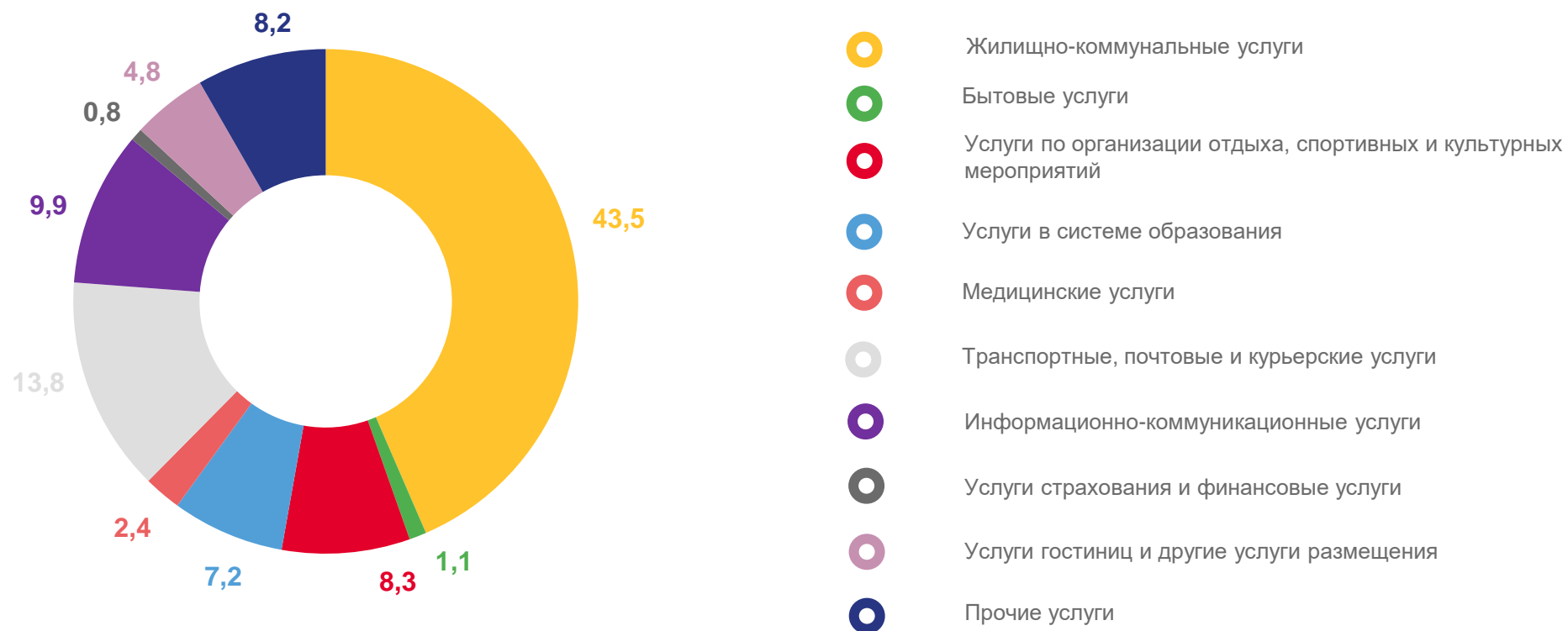


- Одежда, обувь, белье и ткани
- Оборудование для информации и коммуникации
- Товары для организации отдыха, спортивных и культурных мероприятий
- Транспортные средства, аксессуары и GSM
- Мебель, домашнее оборудование, предметы для ухода за домом
- Строительные материалы
- Топливо для отопления и освещения жилья*
- Табачные изделия
- Медикаменты, медицинская и фармацевтическая продукция
- Товары личной гигиены и другие непродовольственные товары



СТРУКТУРА РАСХОДОВ ДОМАШНИХ ХОЗЯЙСТВ НА ОПЛАТУ УСЛУГ

В СРЕДНЕМ НА ОДНОГО ЧЛЕНА ДОМОХОЗЯЙСТВА В МЕСЯЦ, 1 КВАРТАЛ 2023 ГОДА, В ПРОЦЕНТАХ

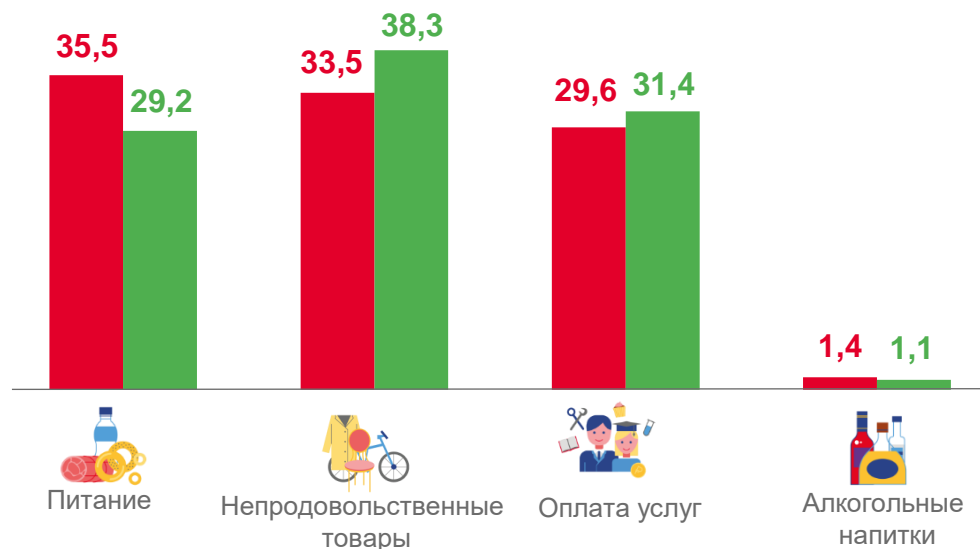




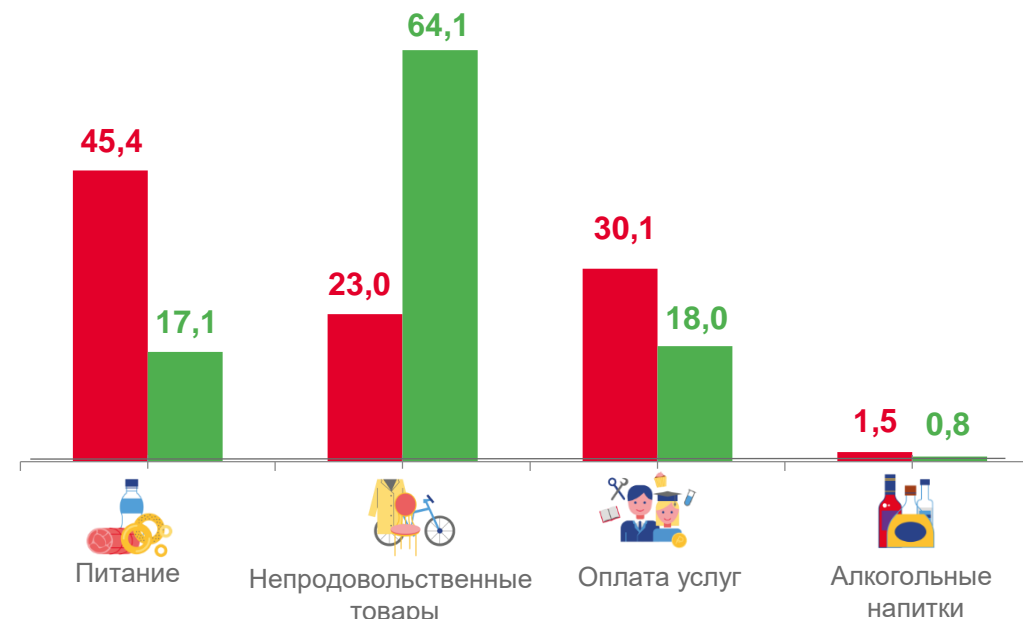
СТРУКТУРА ПОТРЕБИТЕЛЬСКИХ РАСХОДОВ В 20-% НАИБОЛЕЕ И 20-% НАИМЕНЕЕ ОБЕСПЕЧЕННЫХ ДОМАШНИХ ХОЗЯЙСТВ

В ПРОЦЕНТАХ

1 квартал 2022 года



1 квартал 2023 года



■ 20% наименее обеспеченного населения

■ 20% наиболее обеспеченного населения

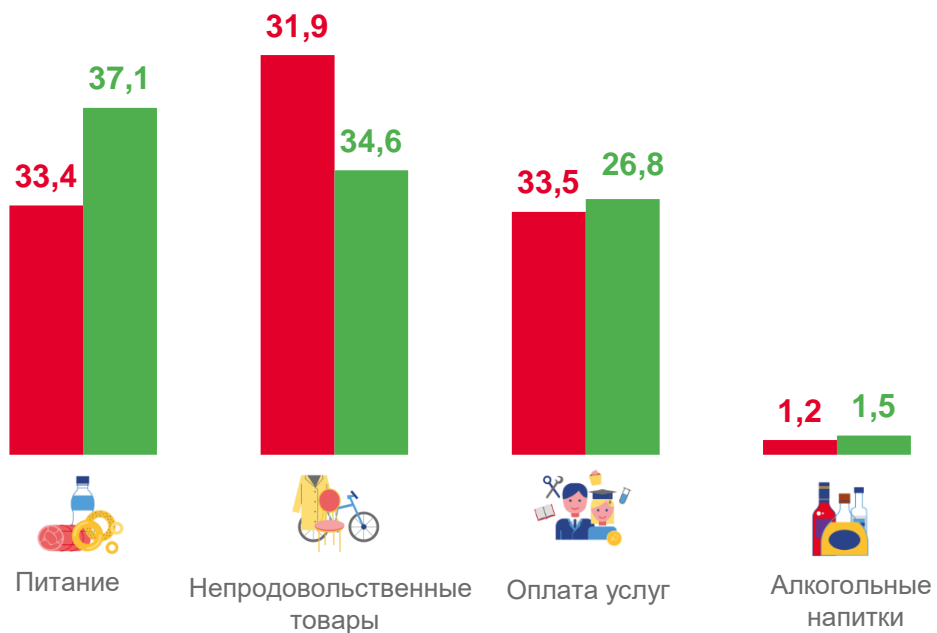




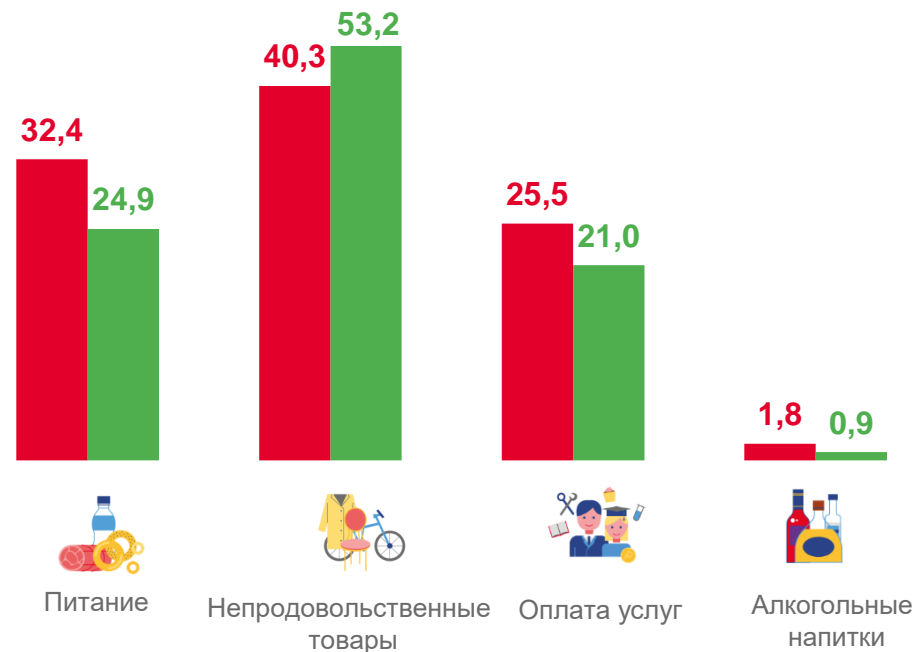
СТРУКТУРА ПОТРЕБИТЕЛЬСКИХ РАСХОДОВ В СЕМЬЯХ, ИМЕЮЩИХ И НЕ ИМЕЮЩИХ ДЕТЕЙ

В ПРОЦЕНТАХ

1 квартал 2022 года



1 квартал 2023 года



■ Домохозяйства, имеющие детей до 16 лет

■ Домохозяйства, не имеющие детей до 16 лет

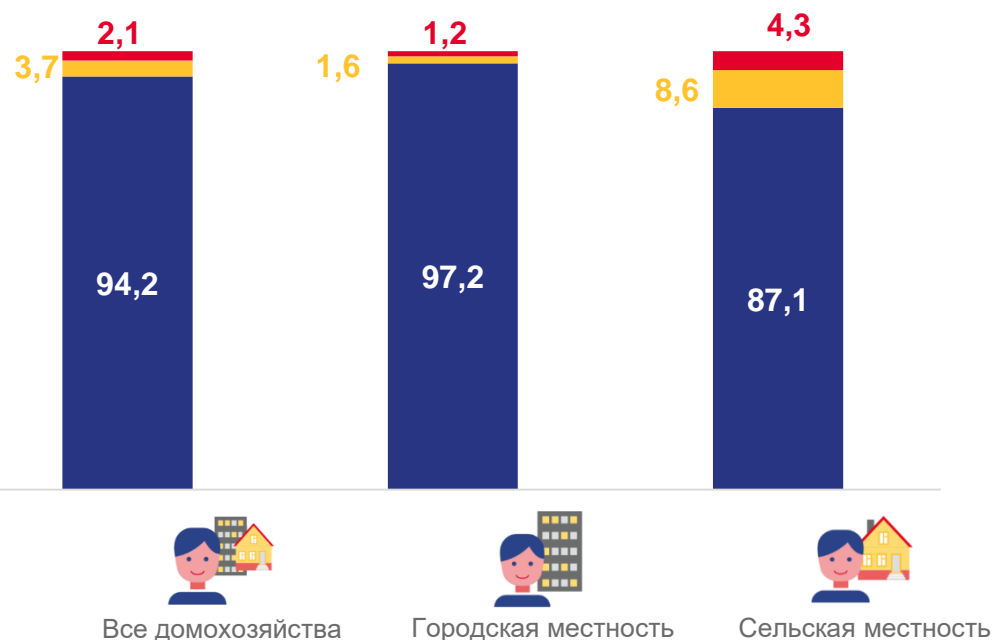




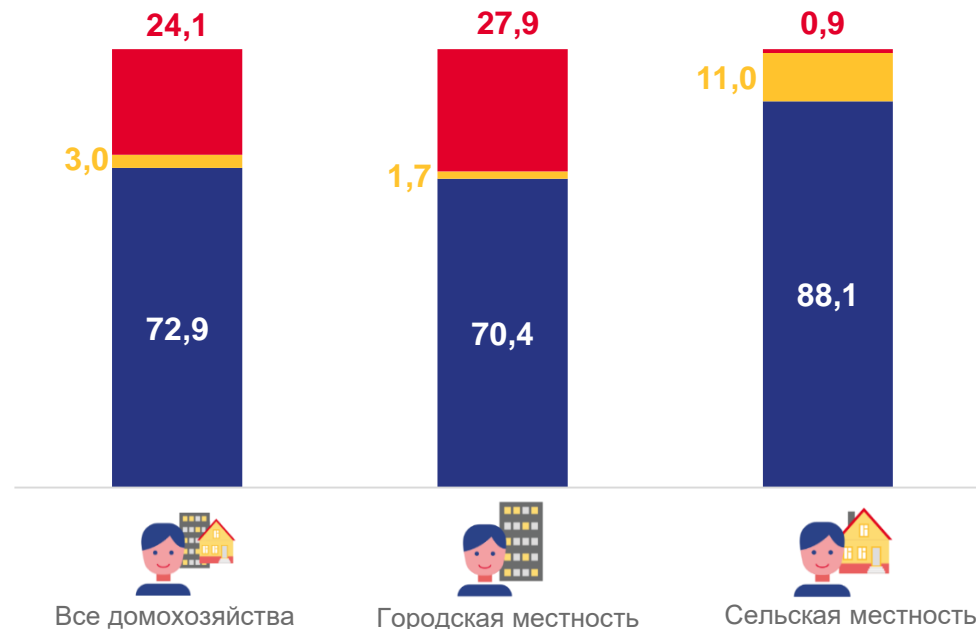
СТРУКТУРА РАСПОЛАГАЕМЫХ РЕСУРСОВ ДОМАШНИХ ХОЗЯЙСТВ

В ПРОЦЕНТАХ

1 квартал 2022 года



1 квартал 2023 года



- денежный доход
- стоимость натуральных поступлений
- сумма привлеченных средств и израсходованных сбережений



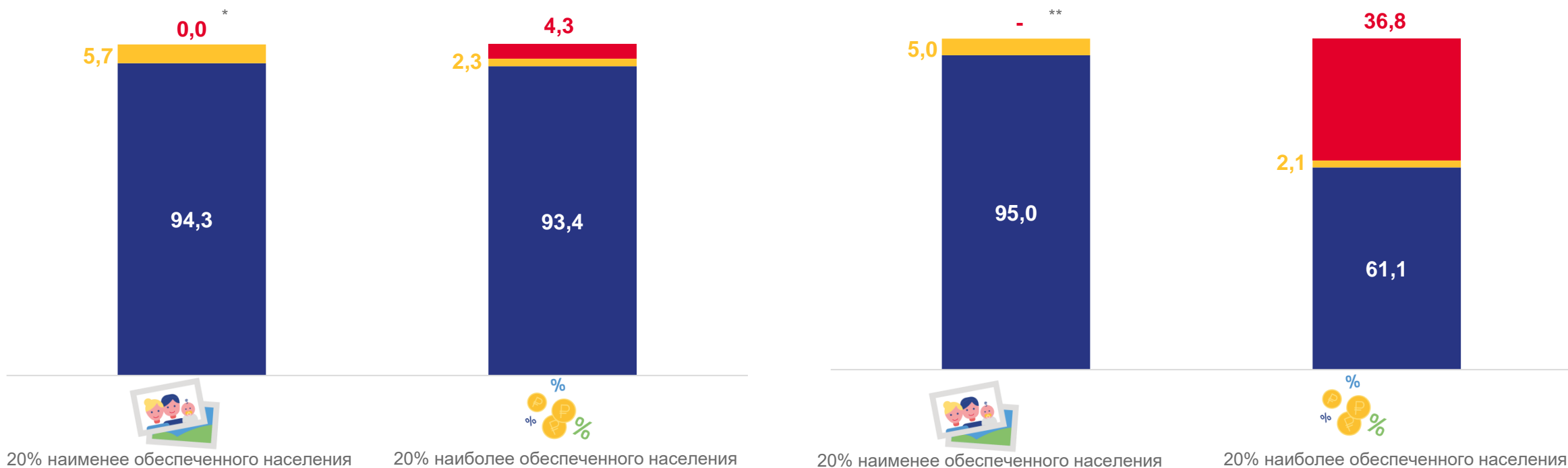


СТРУКТУРА РАСПОЛАГАЕМЫХ РЕСУРСОВ В 20-% НАИБОЛЕЕ И 20-% НАИМЕНЕЕ ОБЕСПЕЧЕННЫХ ДОМАШНИХ ХОЗЯЙСТВ

В ПРОЦЕНТАХ

1 квартал 2022 года

1 квартал 2023 года



- денежный доход
- стоимость натуральных поступлений
- сумма привлеченных средств и израсходованных сбережений

* величина показателя меньше единицы измерения

** явление отсутствует



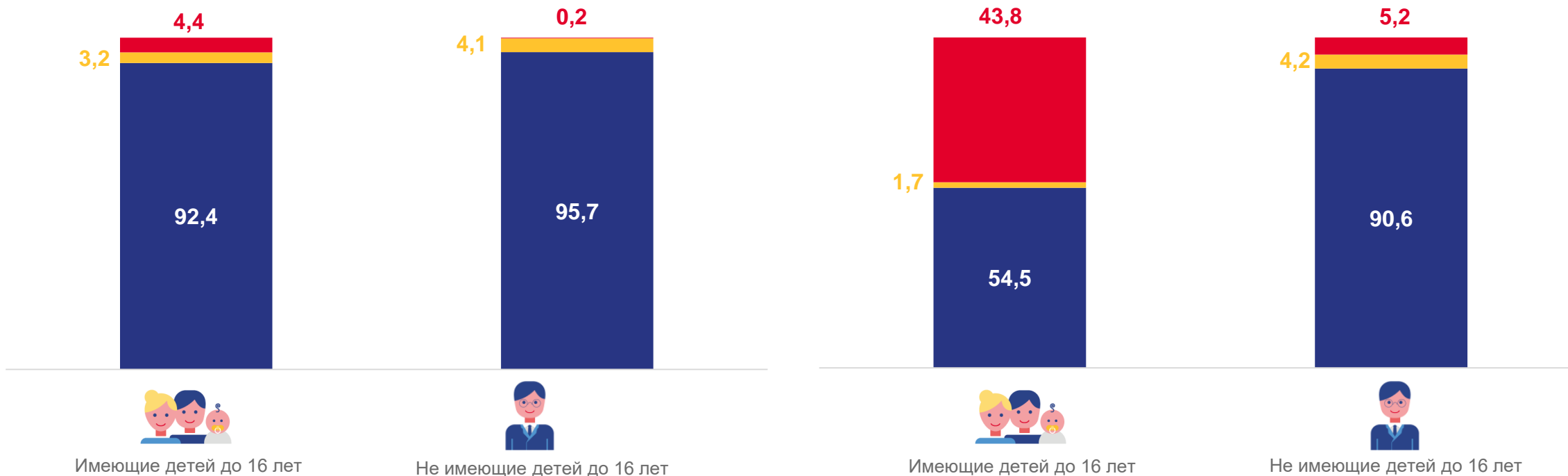


СТРУКТУРА РАСПОЛАГАЕМЫХ РЕСУРСОВ ДОМАШНИХ ХОЗЯЙСТВ, ИМЕЮЩИХ (НЕ ИМЕЮЩИХ) ДЕТЕЙ

В ПРОЦЕНТАХ

1 квартал 2022 года

1 квартал 2023 года



■ денежный доход

■ стоимость натуральных поступлений

■ сумма привлеченных средств и израсходованных сбережений





СТРУКТУРА РАСПОЛАГАЕМЫХ РЕСУРСОВ ДОМАШНИХ ХОЗЯЙСТВ ПО ЮФО И РОССИЙСКОЙ ФЕДЕРАЦИИ

В СРЕДНЕМ НА ОДНОГО ЧЛЕНА ДОМОХОЗЯЙСТВА В МЕСЯЦ, 1 КВАРТАЛ 2023 ГОДА, РУБЛЕЙ

Регионы Южного федерального округа




Южный
федеральный округ

33 109,2



Российская
Федерация

36 692,7

