



ТЕРРИТОРИАЛЬНЫЙ ОРГАН ФЕДЕРАЛЬНОЙ СЛУЖБЫ  
ГОСУДАРСТВЕННОЙ СТАТИСТИКИ  
ПО РОСТОВСКОЙ ОБЛАСТИ

# Численность и начисленная заработная плата работников организаций Ростовской области



январь - июнь 2023 года



ФЕДЕРАЛЬНАЯ СЛУЖБА  
ГОСУДАРСТВЕННОЙ СТАТИСТИКИ

# Численность и начисленная заработная плата работников организаций

Ростовская область

январь - июнь 2023 года

01

Среднесписочная численность работников организаций по кругу крупных организаций, средних и малых предприятий (с учетом дорасчета)

02

Среднемесячная номинальная начисленная заработная плата работников организаций по кругу крупных организаций, средних и малых предприятий (с учетом дорасчета)





# СРЕДНЕСПИСОЧНАЯ ЧИСЛЕННОСТЬ РАБОТНИКОВ ПО ВИДАМ ЭКОНОМИЧЕСКОЙ ДЕЯТЕЛЬНОСТИ\*

ЯНВАРЬ - ИЮНЬ 2023 ГОДА, ТЫСЯЧ ЧЕЛОВЕК

Всего по Ростовской области\*\*

**1 026,4** тыс. чел.



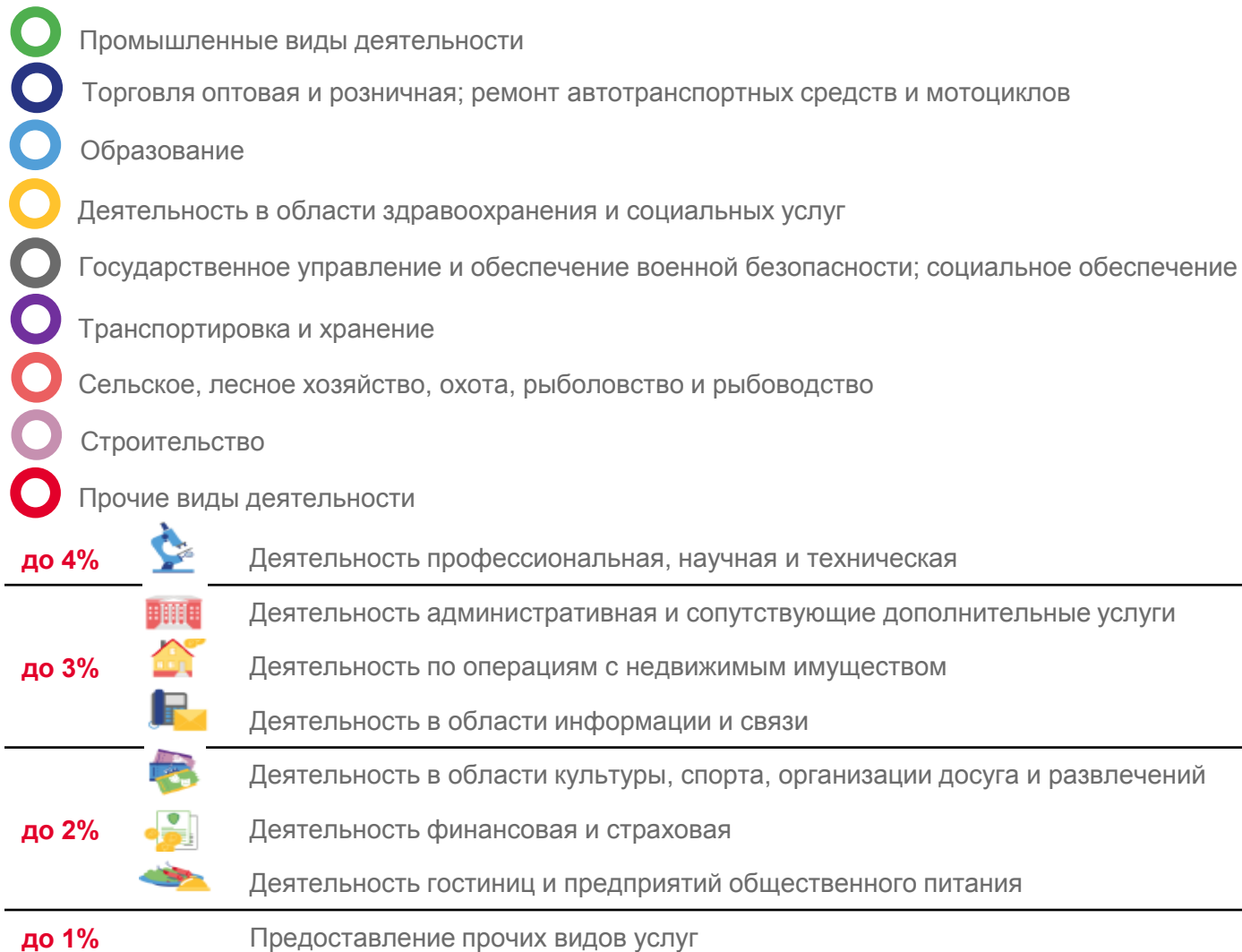
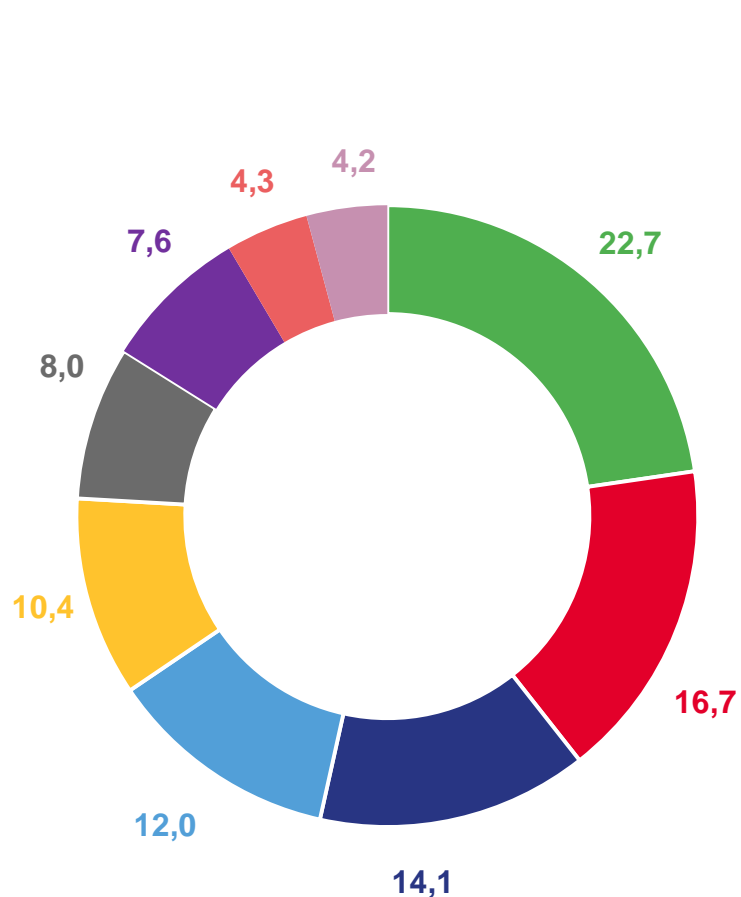
\* По кругу крупных организаций, средних и малых предприятий (с учетом дорасчета)

\*\* Всего по обследуемым видам экономической деятельности



# СТРУКТУРА СРЕДНЕСПИСОЧНОЙ ЧИСЛЕННОСТИ РАБОТНИКОВ\*

ЯНВАРЬ - ИЮНЬ 2023 ГОДА, В % ОТ ОБЩЕЙ ЧИСЛЕННОСТИ РАБОТНИКОВ



\* По кругу крупных организаций, средних и малых предприятий (с учетом дорасчета)



# СРЕДНЕСПИСОЧНАЯ ЧИСЛЕННОСТЬ РАБОТНИКОВ ПО ОБРАБАТЫВАЮЩИМ ВИДАМ ЭКОНОМИЧЕСКОЙ ДЕЯТЕЛЬНОСТИ\*

ЯНВАРЬ - ИЮНЬ 2023 ГОДА, ТЫСЯЧ ЧЕЛОВЕК



\* По кругу крупных организаций, средних и малых предприятий (с учетом дорасчета)

\*\* В отдельных случаях незначительные расхождения между итогом и суммой слагаемых объясняется округлением данных





# СРЕДНЕСПИСОЧНАЯ ЧИСЛЕННОСТЬ РАБОТНИКОВ\*

ЯНВАРЬ - ИЮНЬ 2023 ГОДА, ТЫСЯЧ ЧЕЛОВЕК


## Регионы Южного федерального округа



  
Южный  
федеральный округ

**3 764,9**  
тыс. чел.

**98,9%**  
к январю - июню  
2022 года

  
Российская  
Федерация  
**43 019,4**  
тыс. чел.

**99,8%**  
к январю - июню  
2022 года

\* По кругу крупных организаций, средних и малых предприятий (с учетом дорасчета)





# ФОНД НАЧИСЛЕННОЙ ЗАРАБОТНОЙ ПЛАТЫ РАБОТНИКАМ (СПИСОЧНОГО И НЕСПИСОЧНОГО СОСТАВА)\*

ЯНВАРЬ - ИЮНЬ 2023 ГОДА, МЛН РУБЛЕЙ

Регионы Южного федерального округа



Южный  
федеральный округ

**1 118 211,6** млн руб.

**113,3%**  
к январю - июню  
2022 года



Российская  
Федерация\*\*

**18 117 043,8** млн руб.

**112,4%**  
к январю - июню  
2022 года

\* По кругу крупных организаций, средних и малых предприятий (с учетом дорасчета)

\*\* Без учета статистической информации по Донецкой Народной Республике (ДНР), Луганской Народной Республике (ЛНР), Запорожской и Херсонской областям

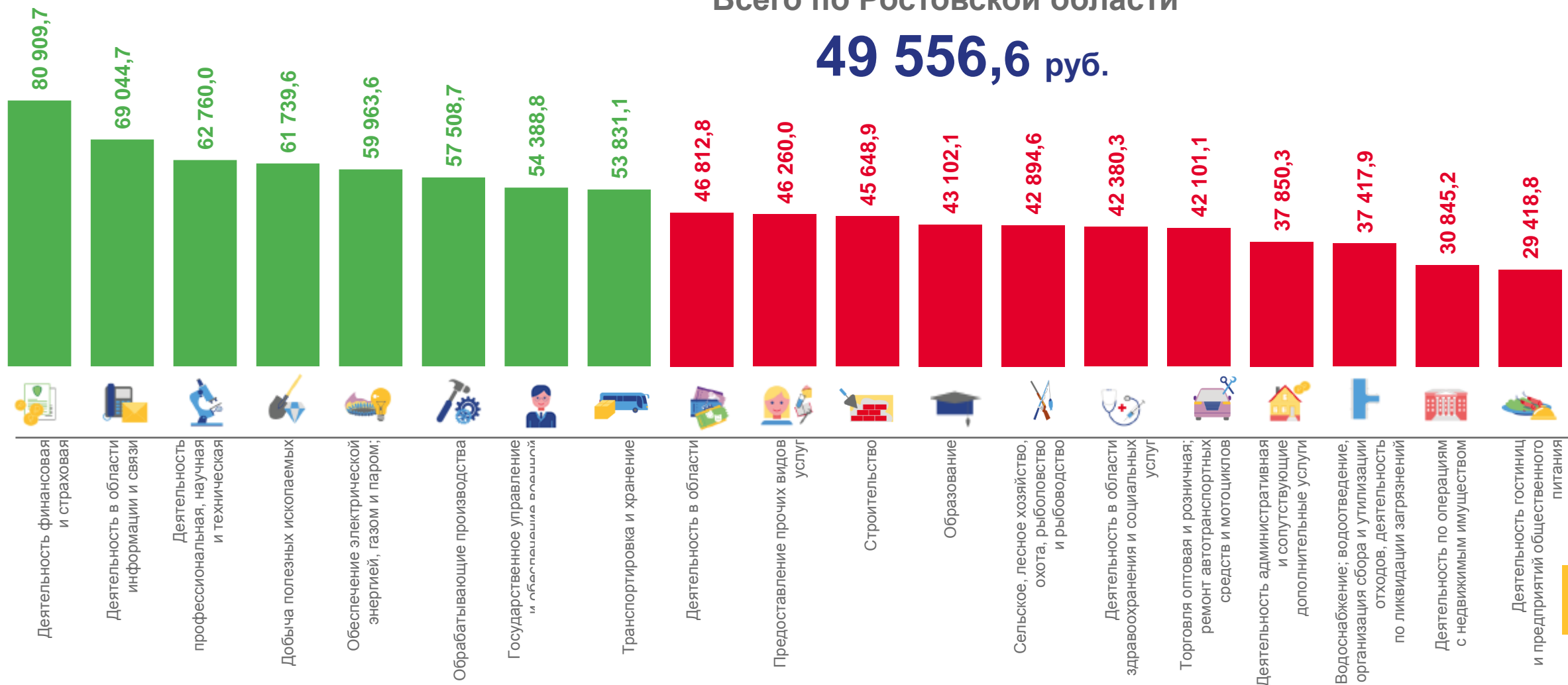


# СРЕДНЕМЕСЯЧНАЯ ЗАРАБОТНАЯ ПЛАТА РАБОТНИКОВ ОРГАНИЗАЦИЙ ПО ВИДАМ ЭКОНОМИЧЕСКОЙ ДЕЯТЕЛЬНОСТИ\*

ЯНВАРЬ - ИЮНЬ 2023 ГОДА, РУБЛЕЙ

Всего по Ростовской области\*\*

## 49 556,6 руб.



\* По кругу крупных организаций, средних и малых предприятий (с учетом дорасчета)

\*\* Всего по обследуемым видам экономической деятельности





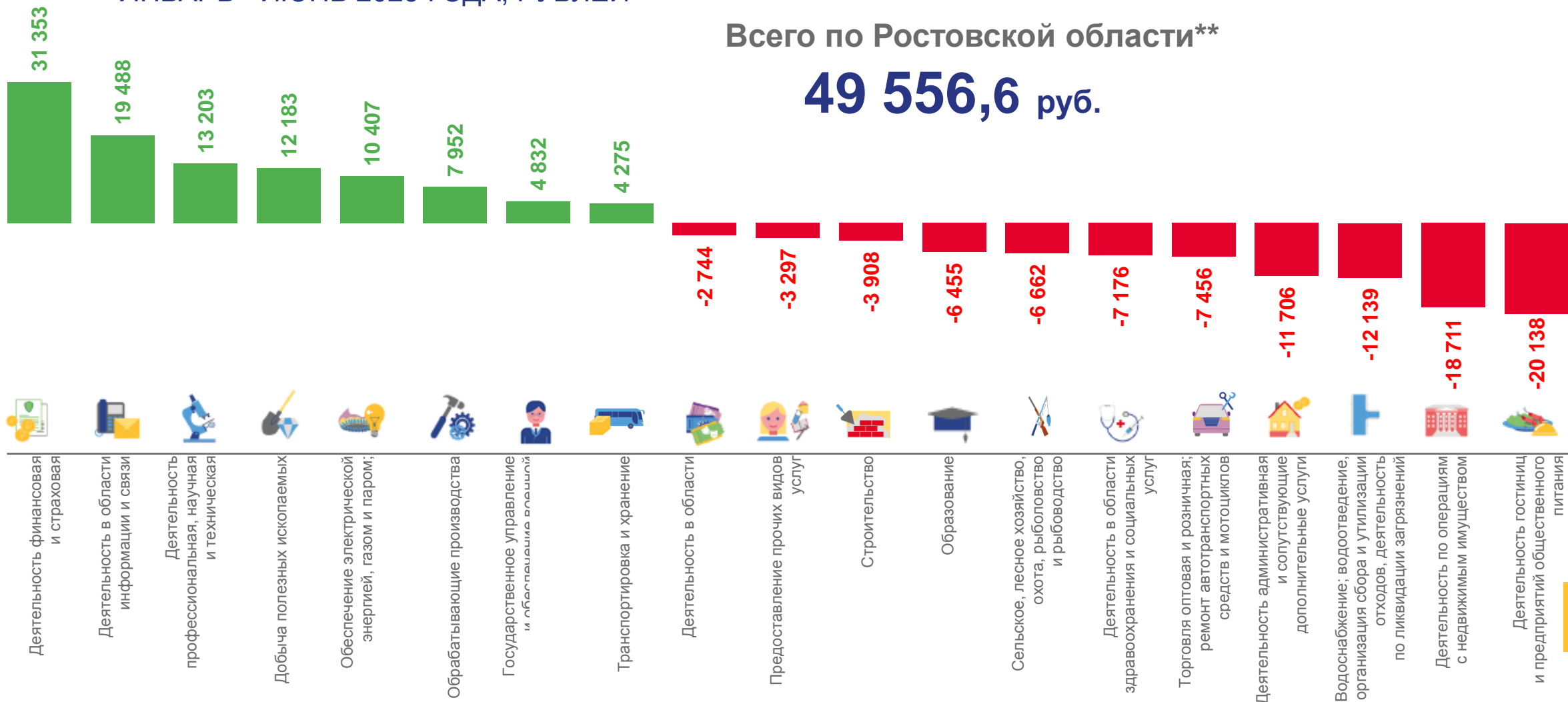
# ОТКЛОНЕНИЕ СРЕДНЕЙ ЗАРАБОТНОЙ ПЛАТЫ ПО ВИДАМ ЭКОНОМИЧЕСКОЙ ДЕЯТЕЛЬНОСТИ ОТ ЕЕ СРЕДНЕОБЛАСТНОГО УРОВНЯ\*

## УРОВНЯ\*

ЯНВАРЬ - ИЮНЬ 2023 ГОДА, РУБЛЕЙ

Всего по Ростовской области\*\*

### 49 556,6 руб.



\* По кругу крупных организаций, средних и малых предприятий (с учетом дорасчета)

\*\* Всего по обследуемым видам экономической деятельности



# СРЕДНЕМЕСЯЧНАЯ ЗАРАБОТНАЯ ПЛАТА РАБОТНИКОВ ОРГАНИЗАЦИЙ ПО ОБРАБАТЫВАЮЩИМ ВИДАМ ЭКОНОМИЧЕСКОЙ ДЕЯТЕЛЬНОСТИ\*

ЯНВАРЬ - ИЮНЬ 2023 ГОДА, РУБЛЕЙ



\* По кругу крупных организаций, средних и малых предприятий (с учетом дорасчета)





# СРЕДНЕМЕСЯЧНАЯ НАЧИСЛЕННАЯ ЗАРАБОТНАЯ ПЛАТА РАБОТНИКОВ ОРГАНИЗАЦИЙ\*

ЯНВАРЬ - ИЮНЬ 2023 ГОДА

Регионы Южного федерального округа

Рублей

В % к январю - июню 2022 года

**3**

субъекта ЮФО значение заработной платы **выше**, чем в целом по ЮФО

**5**

субъектов ЮФО значение заработной платы **ниже**, чем в целом по ЮФО

**2**

субъекта ЮФО значение темпа роста заработной платы **выше**, чем в целом по ЮФО

**6**

субъектов ЮФО значение темпа роста заработной платы **ниже**, чем в целом по ЮФО



\* По кругу крупных организаций, средних и малых предприятий (с учетом дорасчета)



# ТЕМП РОСТА СРЕДНЕМЕСЯЧНОЙ НОМИНАЛЬНОЙ НАЧИСЛЕННОЙ ЗАРАБОТНОЙ ПЛАТЫ РАБОТНИКОВ\*

ЯНВАРЬ - ИЮНЬ 2023 ГОДА, В % К ЯНВАРЮ - ИЮНЮ 2022 ГОДА

Всего по Ростовской области

Темп роста заработной платы

январь - июнь 2023 года

▲ **115,8%**

Реальная заработная плата

январь - июнь 2023 года

▲ **108,8%**



\* По кругу крупных организаций, средних и малых предприятий (с учетом дорасчета)