ТЕРРИТОРИАЛЬНЫЙ ОРГАН ФЕДЕРАЛЬНОЙ СЛУЖБЫ
ГОСУДАРСТВЕННОЙ СТАТИСТИКИ
ПО РОСТОВСКОЙ ОБЛАСТИ

Индексы потребительских цен

июль 2023 года

ФЕДЕРАЛЬНАЯ СЛУЖБА
ГОСУДАРСТВЕННОЙ СТАТИСТИКИ

Индексы потребительских цен

Ростовская область

июль 2023 года

01 Индексы потребительских цен

02 Индексы цен на отдельные группы И виды продовольственных товаров

03 Индексы цен на отдельные группы непродовольственных товаров

04 Индексы цен и тарифов на услуги

* Ежемесячные данные оперативной статистики

ИНДЕКСЫ ПОТРЕБИТЕЛЬСКИХ ЦЕН

ИЮЛЬ 2023 ГОДА, В % К ПРЕДЫДУЩЕМУ МЕСЯЦУ

ИПЦ **100,37**

Все товары **100,36**

Продовольственные товары **100,01**

Непродовольственные товары **100,76**

Услуги **100,41**

Базовый ИПЦ **100,42**

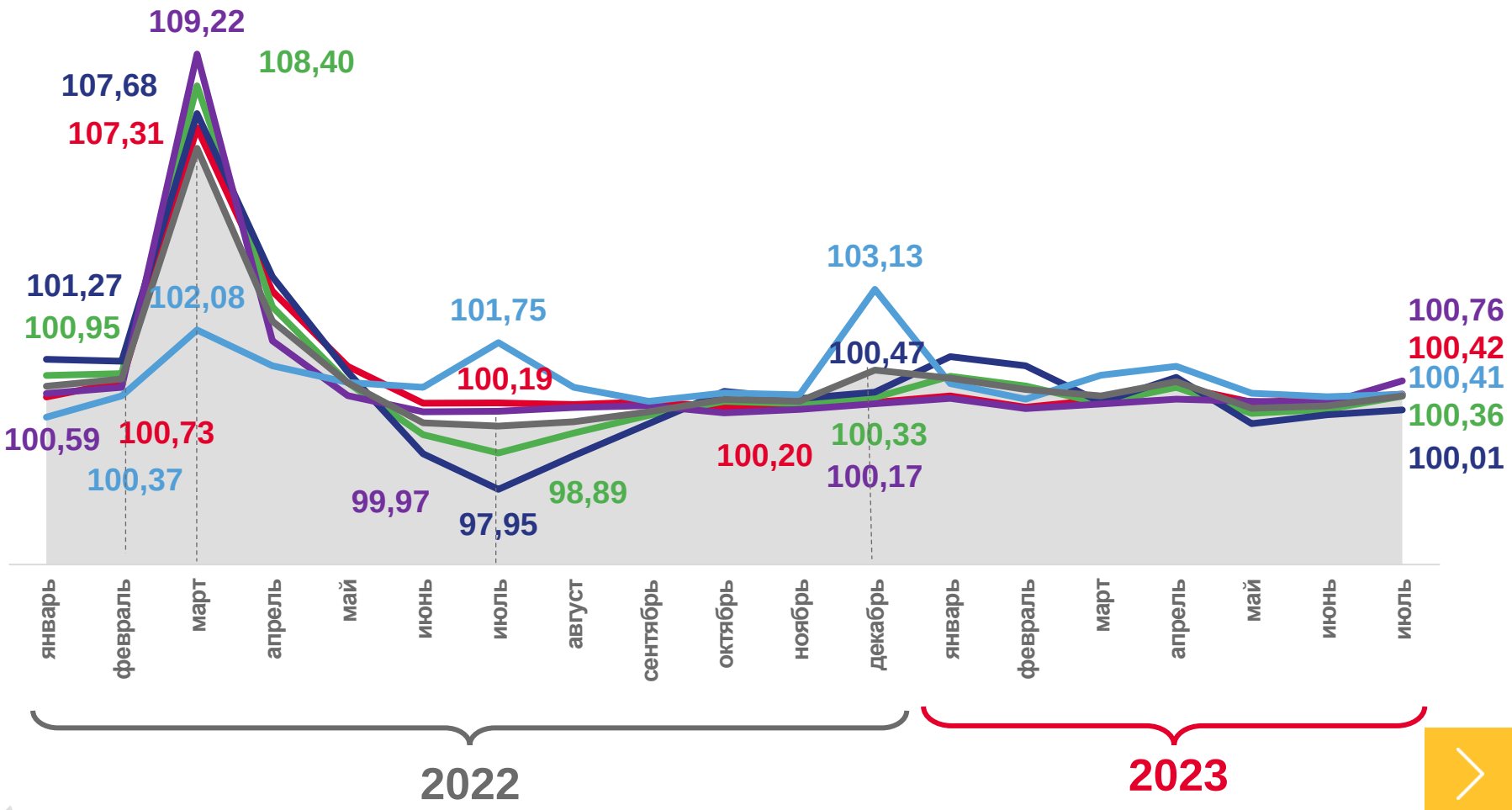

Индекс потребительских цен

Базовый индекс потребительских цен

Все товары

Услуги

Непродовольственные товары

Продовольственные товары

ИНДЕКСЫ ПОТРЕБИТЕЛЬСКИХ ЦЕН

ИЮЛЬ 2023 ГОДА, В % К ПРЕДЫДУЩЕМУ МЕСЯЦУ

Российская Федерация*

100,63

Ростовская область

100,37

5 субъектов ЮФО значение индекса **меньше**, чем по России

3 субъекта ЮФО значение индекса **больше**, чем по России

* Без учета статистической информации по Донецкой Народной Республике (ДНР), Луганской Народной Республике (ЛНР), Запорожской и Херсонской областям

ИНДЕКСЫ ЦЕН НА ОСНОВНЫЕ ГРУППЫ ТОВАРОВ

ИЮЛЬ 2023 ГОДА, В % К ПРЕДЫДУЩЕМУ МЕСЯЦУ

Индексы цен на продовольственные товары

5 субъектов ЮФО значение индекса **меньше**, чем по России

3 субъекта ЮФО значение индекса **больше**, чем по России

Индексы цен на непродовольственные товары

4 субъекта ЮФО значение индекса **меньше**, чем по России

4 субъекта ЮФО значение индекса **больше**, чем по России

Индексы цен на услуги

4 субъекта ЮФО значение индекса **меньше**, чем по России

4 субъекта ЮФО значение индекса **больше**, чем по России

* Без учета статистической информации по Донецкой Народной Республике (ДНР), Луганской Народной Республике (ЛНР), Запорожской и Херсонской областям

ИНДЕКСЫ ПОТРЕБИТЕЛЬСКИХ ЦЕН

ИЮЛЬ 2023 ГОДА, В % К ДЕКАБРЮ ПРЕДЫДУЩЕГО ГОДА

ИПЦ	103,04
Все товары	102,61
Продовольственные товары	103,17
Непродовольственные товары	101,98
Услуги	104,30
Базовый ИПЦ	102,25

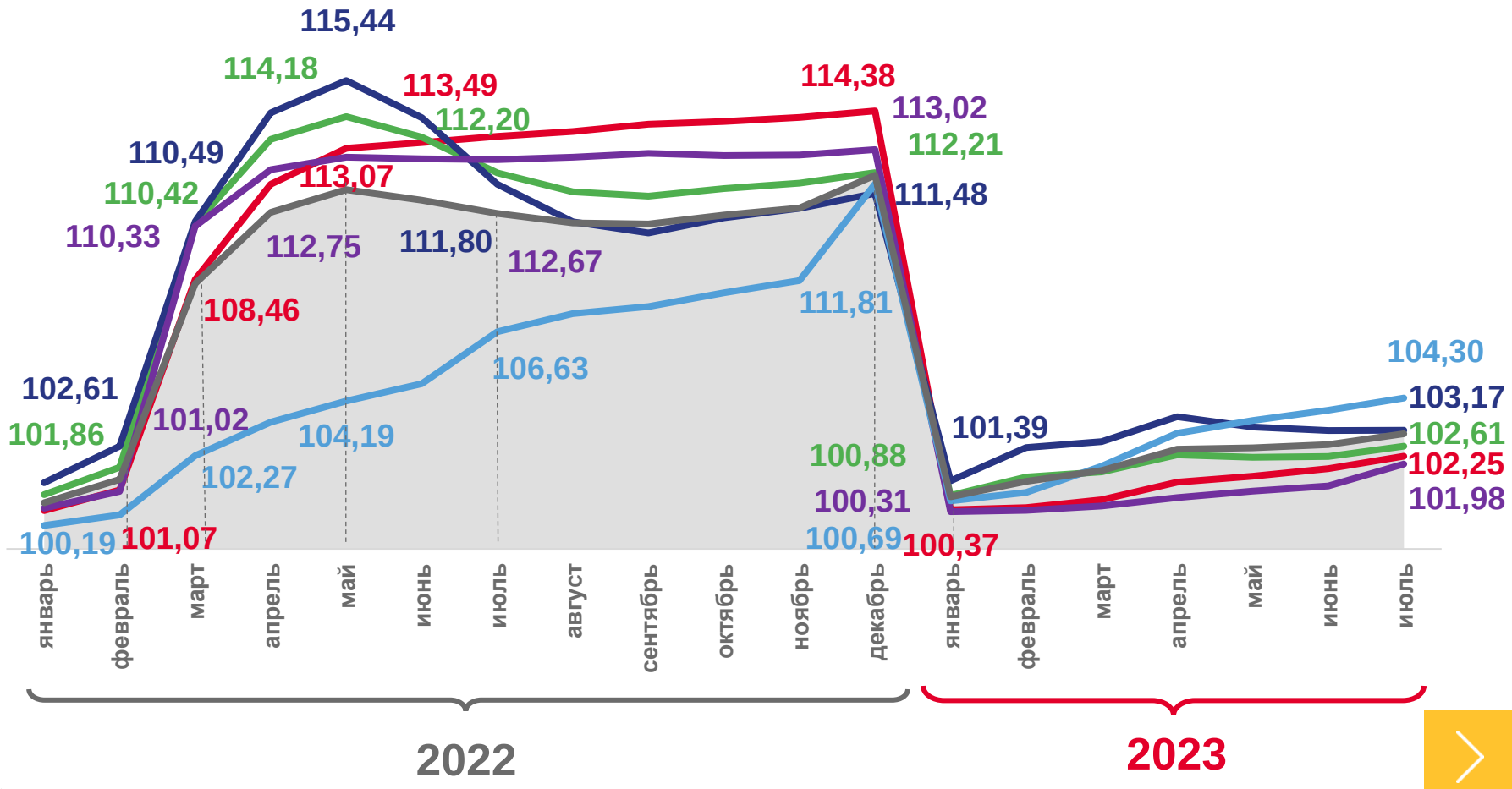

Индекс потребительских цен
Все товары
Непродовольственные товары
Базовый индекс потребительских цен
Услуги
Продовольственные товары

ИНДЕКСЫ ЦЕН НА ОСНОВНЫЕ ГРУППЫ ТОВАРОВ

ИЮЛЬ 2023 ГОДА, В % К ДЕКАБРЮ ПРЕДЫДУЩЕГО ГОДА

Индексы цен на продовольственные товары

2 субъекта ЮФО значение индекса **меньше**, чем по России

6 субъектов ЮФО значение индекса **больше**, чем по России

Индексы цен на непродовольственные товары

7 субъектов ЮФО значение индекса **меньше**, чем по России

1 субъект ЮФО значение индекса **больше**, чем по России

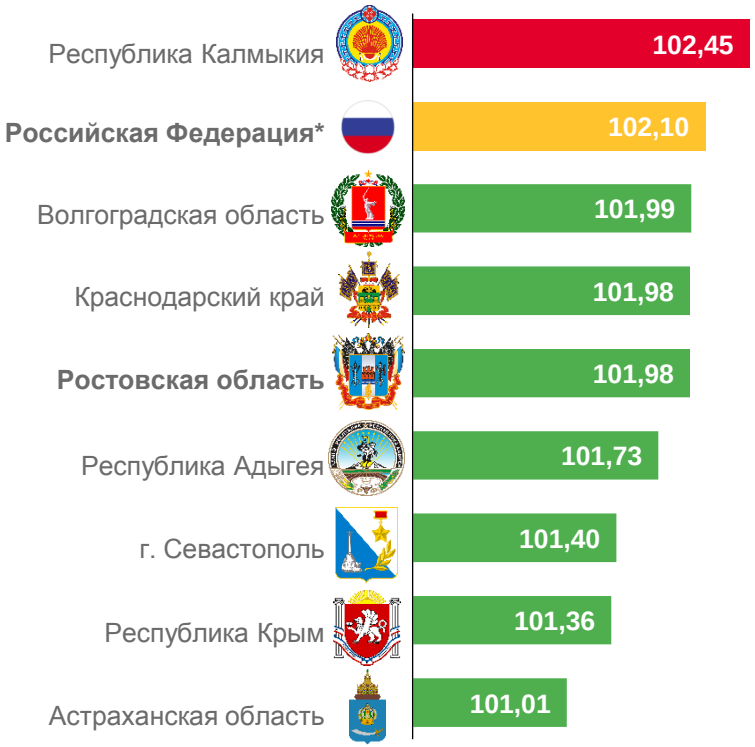

Индексы цен на услуги

5 субъектов ЮФО значение индекса **меньше**, чем по России

3 субъекта ЮФО значение индекса **больше**, чем по России

* Без учета статистической информации по Донецкой Народной Республике (ДНР), Луганской Народной Республике (ЛНР), Запорожской и Херсонской областям

ИНДЕКСЫ ПОТРЕБИТЕЛЬСКИХ ЦЕН

ИЮЛЬ 2023 ГОДА, В % К СООТВЕТСТВУЮЩЕМУ МЕСЯЦУ ПРЕДЫДУЩЕГО ГОДА

ИПЦ	104,29
Все товары	102,62
Продовольственные товары	102,87
Непродовольственные товары	102,30
Услуги	109,37
Базовый ИПЦ	103,05

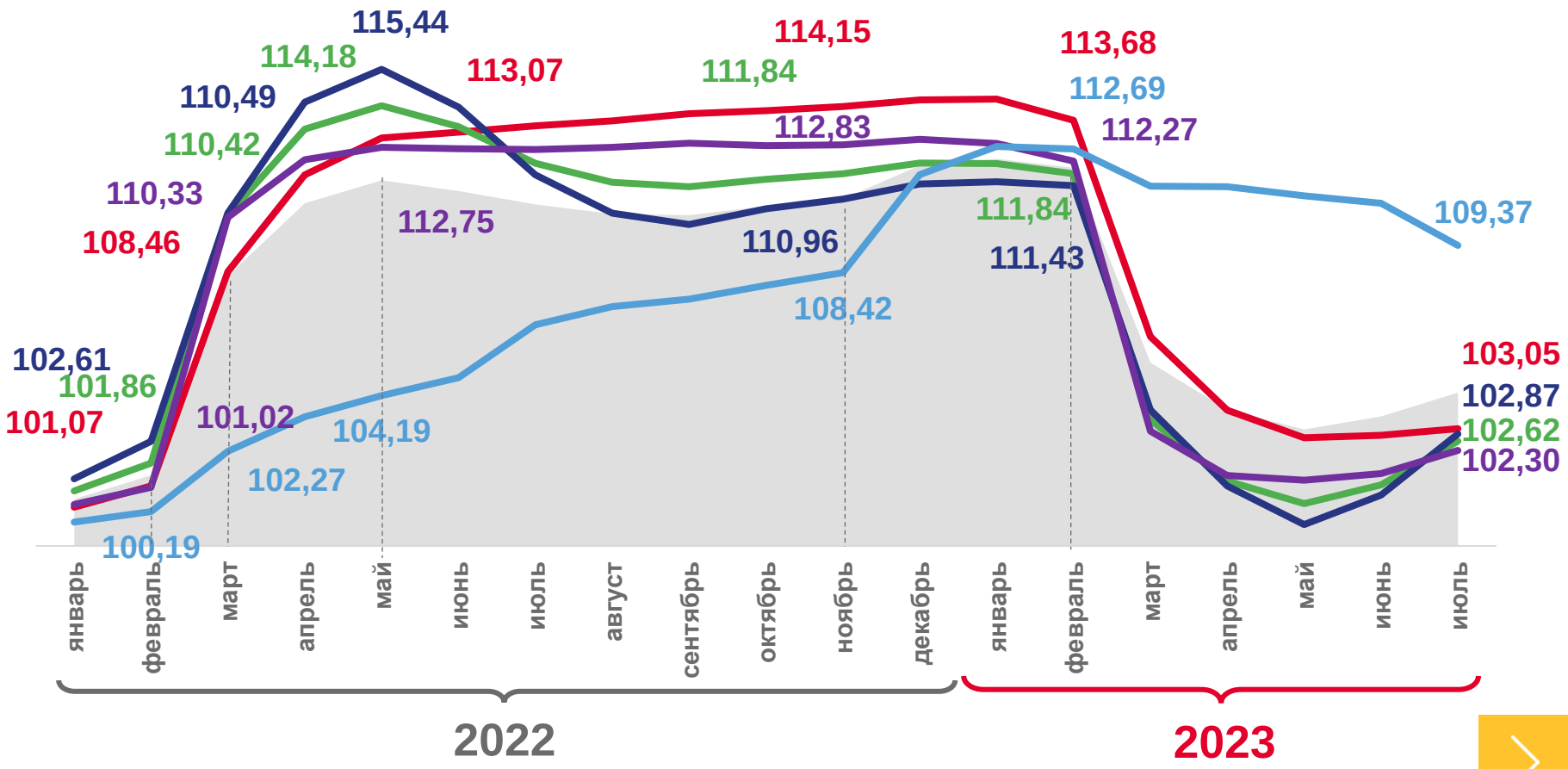

Индекс потребительских цен
Базовый индекс потребительских цен
Все товары
Услуги
Непродовольственные товары
Продовольственные товары

ИНДЕКСЫ ЦЕН НА ОСНОВНЫЕ ГРУППЫ ТОВАРОВ

ИЮЛЬ 2023 ГОДА, В % К СООТВЕТСТВУЮЩЕМУ МЕСЯЦУ ПРЕДЫДУЩЕГО ГОДА

Индексы цен на продовольственные товары

3 субъекта ЮФО значение индекса **меньше**, чем по России

5 субъектов ЮФО значение индекса **больше**, чем по России

Индексы цен на непродовольственные товары

3 субъекта ЮФО значение индекса **меньше**, чем по России

5 субъектов ЮФО значение индекса **больше**, чем по России

Индексы цен на услуги

7 субъектов ЮФО значение индекса **меньше**, чем по России

1 субъект ЮФО значение индекса **больше**, чем по России

* Без учета статистической информации по Донецкой Народной Республике (ДНР), Луганской Народной Республике (ЛНР), Запорожской и Херсонской областям

ИНДЕКСЫ ПОТРЕБИТЕЛЬСКИХ ЦЕН

ИЮЛЬ 2023 ГОДА, В % К ПРЕДЫДУЩЕМУ МЕСЯЦУ

Индекс потребительских цен

ИПЦ	**100,37**
Все товары	**100,36**
Продовольственные товары	**100,01**
Непродовольственные товары	**100,76**
Услуги	**100,41**
Базовый ИПЦ	**100,42**

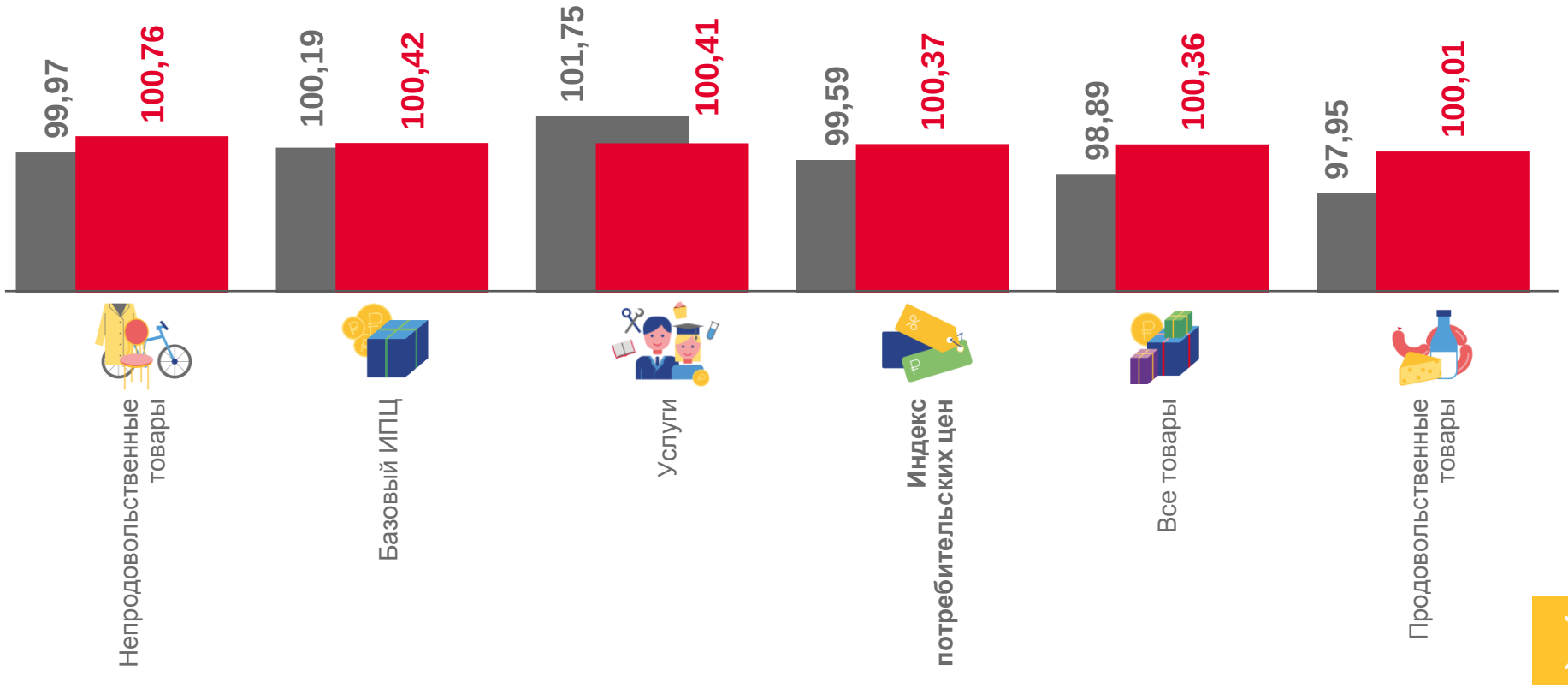

ИНДЕКСЫ ЦЕН НА ОТДЕЛЬНЫЕ ГРУППЫ И ВИДЫ ПРОДОВОЛЬСТВЕННЫХ ТОВАРОВ

ИЮЛЬ 2023 ГОДА, В % К ПРЕДЫДУЩЕМУ МЕСЯЦУ

Продовольственные товары **100,01**

Яйца куриные **104,97**

Сахар-песок **102,43**

Макаронные изделия **98,35**

Масло подсолнечное **97,80**

Плодоовощная продукция, включая картофель **97,03**

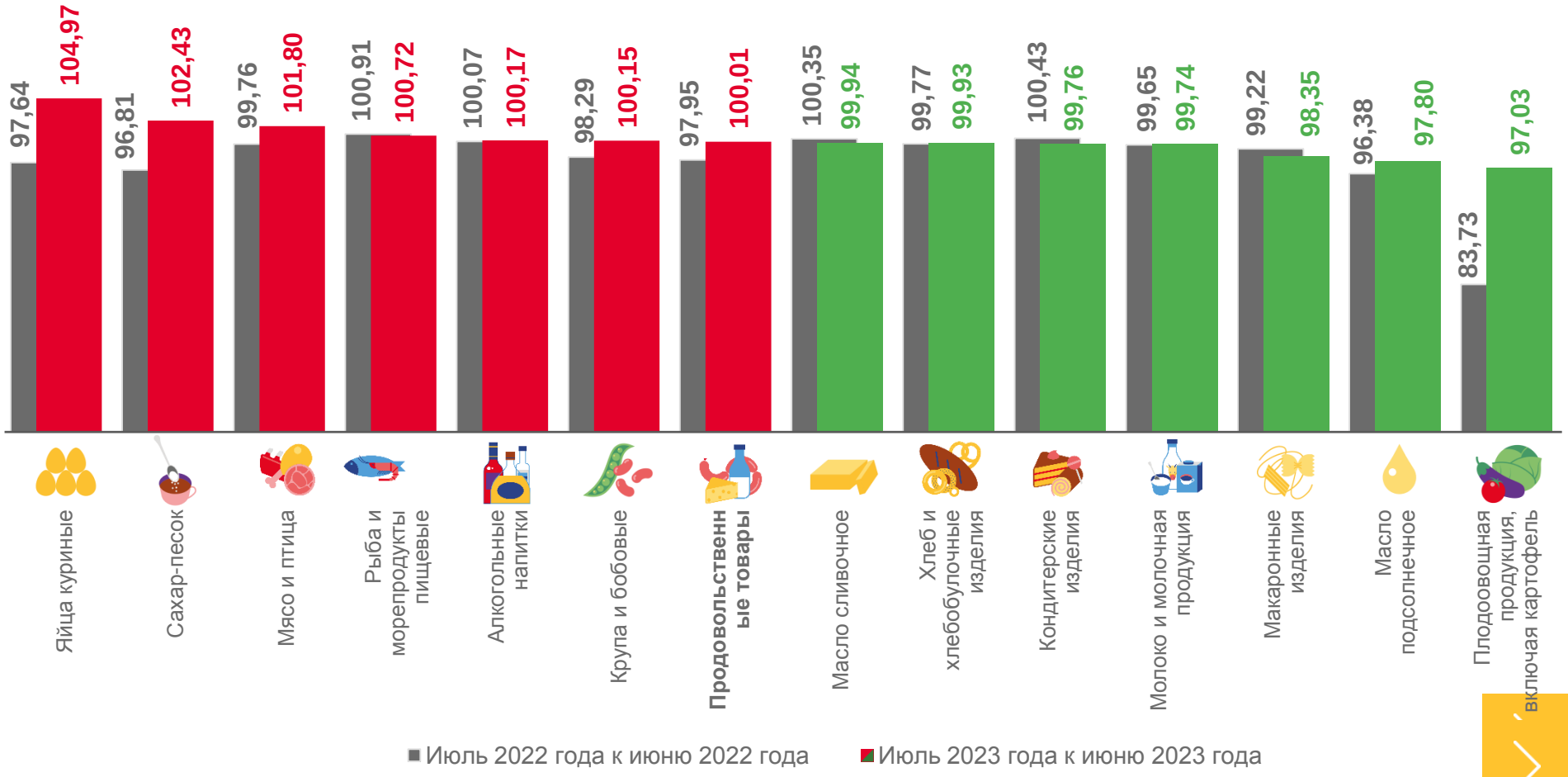

ИНДЕКСЫ ЦЕН НА ОТДЕЛЬНЫЕ ГРУППЫ НЕПРОДОВОЛЬСТВЕННЫХ ТОВАРОВ

ИЮЛЬ 2023 ГОДА, В % К ПРЕДЫДУЩЕМУ МЕСЯЦУ

100,76 Непродовольственные товары

103,88 Телерадиотовары

103,48 Топливо моторное

100,00 Обувь кожаная, текстильная и комбинированная

99,94 Одежда и белье

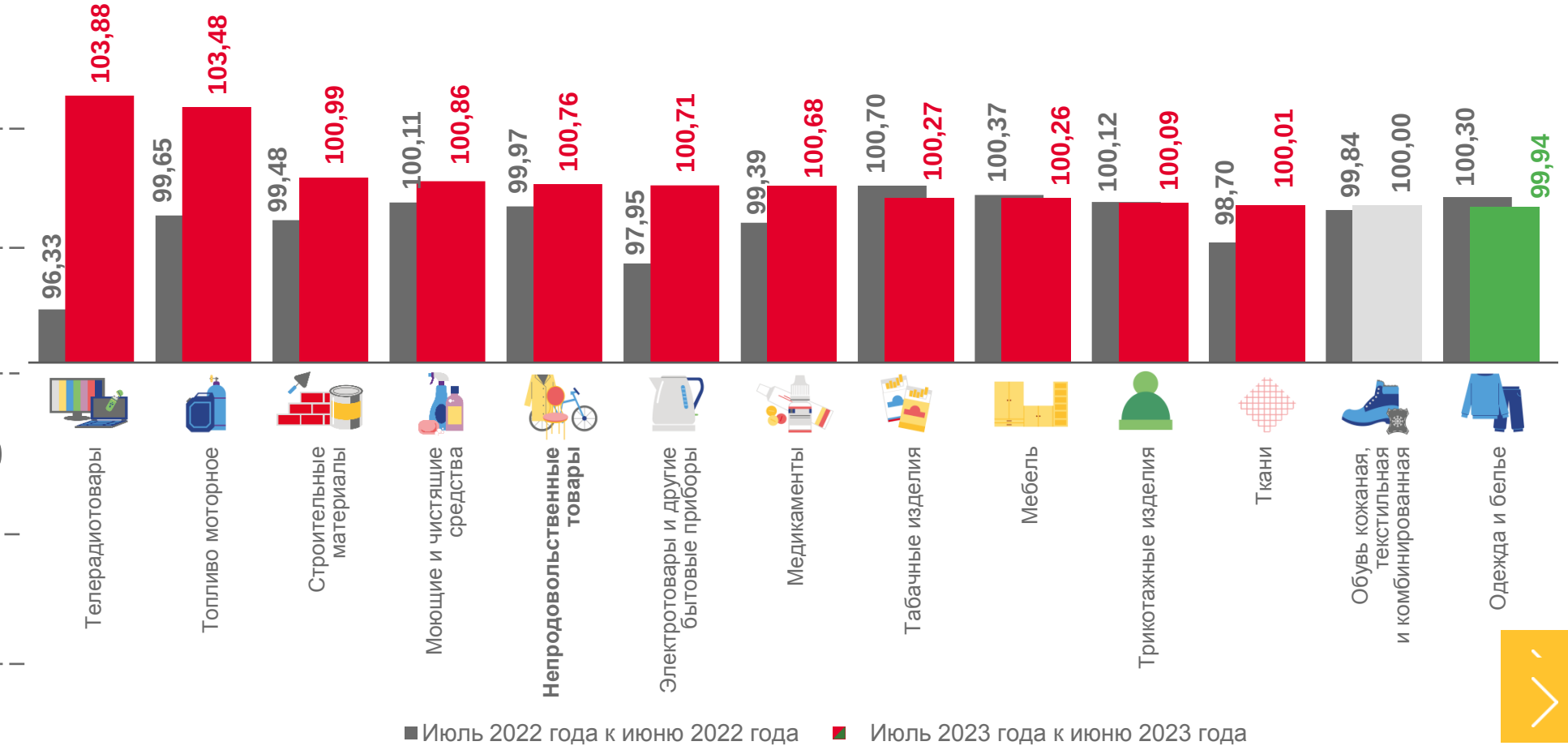

ИНДЕКСЫ ЦЕН И ТАРИФОВ НА ОТДЕЛЬНЫЕ ГРУППЫ УСЛУГ

ИЮЛЬ 2023 ГОДА, В % К ПРЕДЫДУЩЕМУ МЕСЯЦУ

Услуги — **100,41**

Зарубежного туризма — **102,35**

Пассажирского транспорта — **102,31**

Банков — **99,65**

Страхования — **97,22**

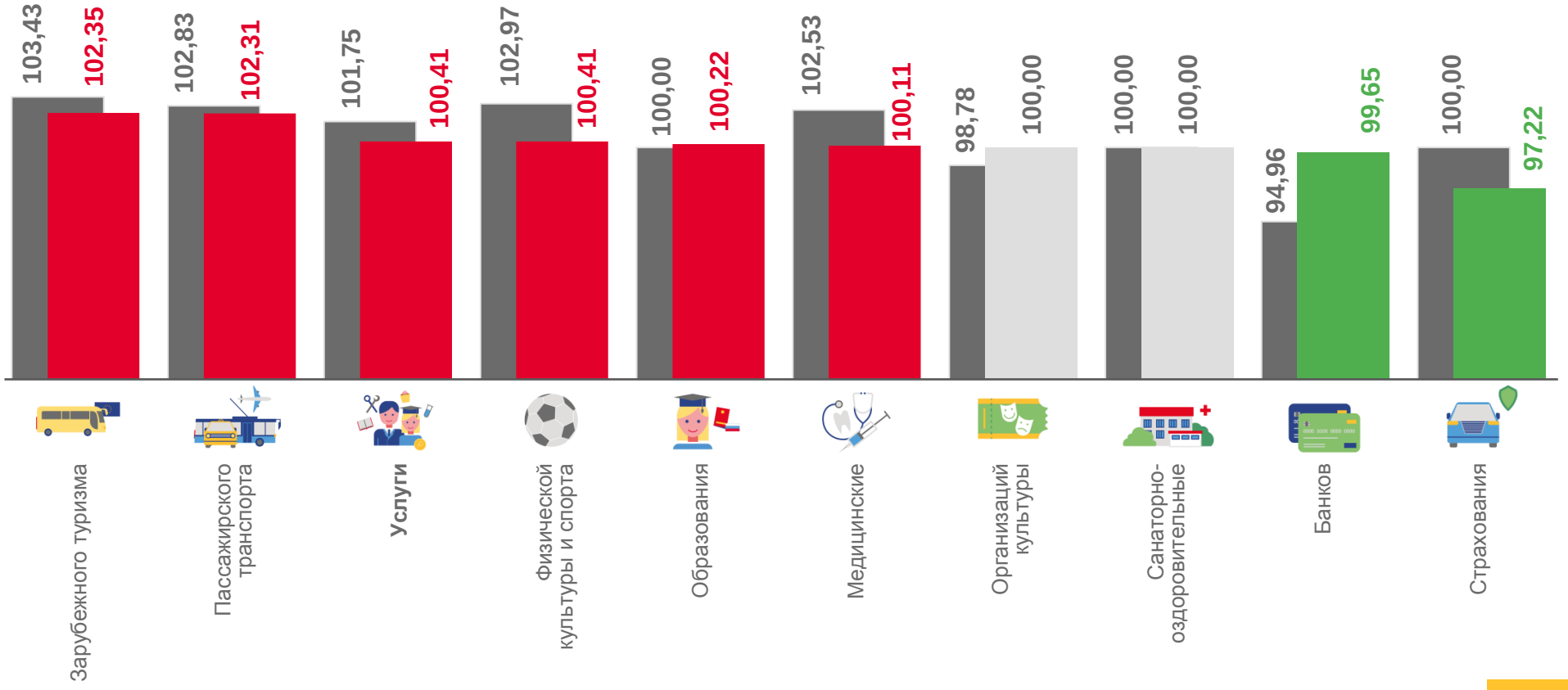

Июль 2022 года к июню 2022 года Июль 2023 года к июню 2023 года