

ИТОГИ ВЫБОРОЧНОГО ОБСЛЕДОВАНИЯ РАБОЧЕЙ СИЛЫ В РОСТОВСКОЙ ОБЛАСТИ

В ВОЗРАСТЕ 15 ЛЕТ И СТАРШЕ В СРЕДНЕМ В МАРТЕ - МАЕ 2023 ГОДА

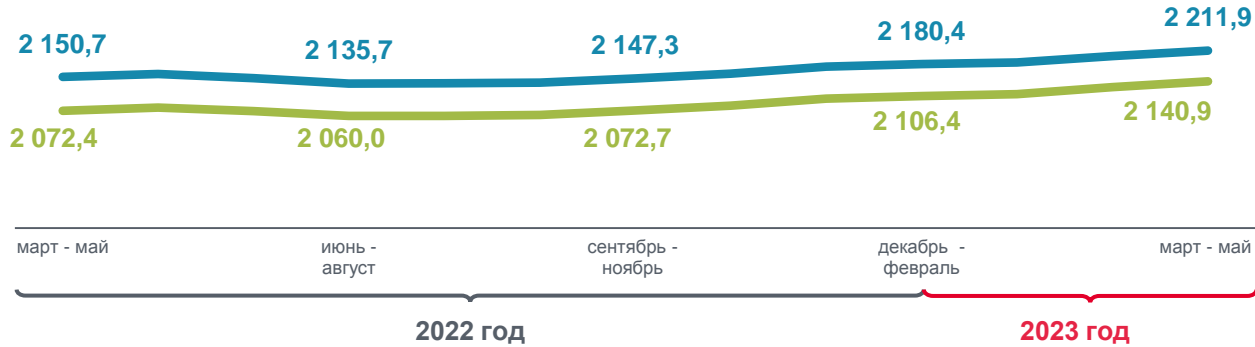


Численность рабочей силы

▶ **2 211,9** тыс. чел.

Численность занятых

▶ **2 140,9** тыс. чел.

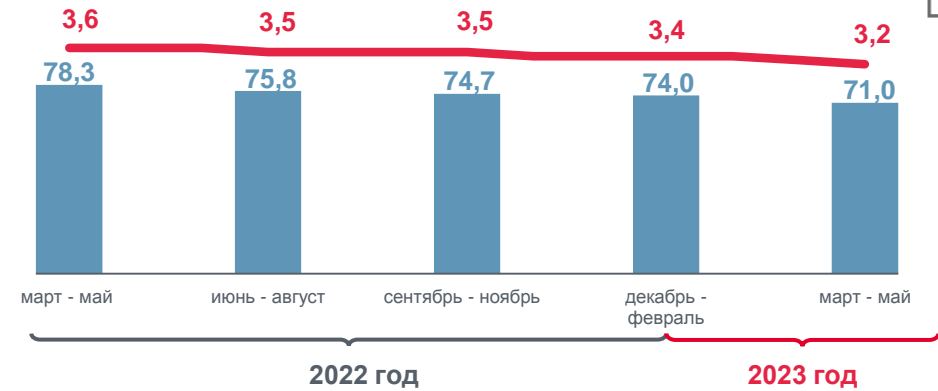


Численность безработных

▶ **71,0** тыс. чел.

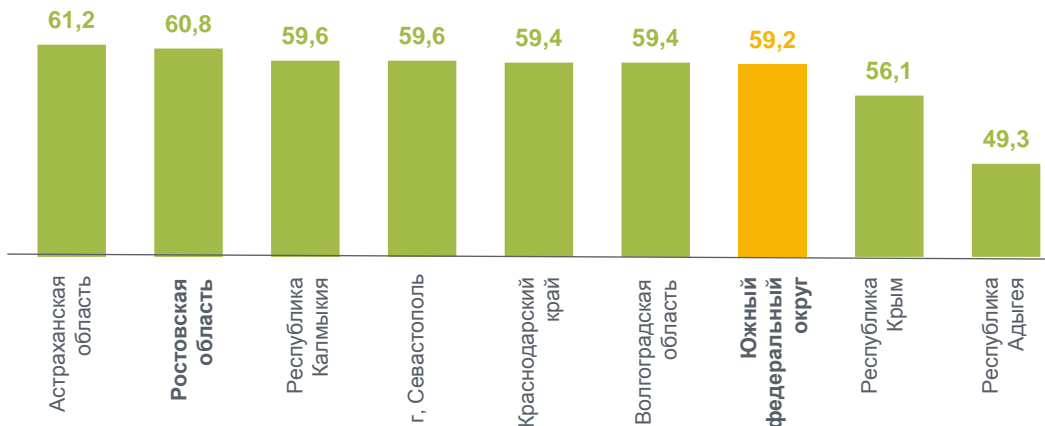
Уровень безработицы

▶ **3,2%**



РОСТОВСТАТ 2023

Уровень занятости населения, (в %)



Уровень безработицы, (в %)

