



ТЕРРИТОРИАЛЬНЫЙ ОРГАН ФЕДЕРАЛЬНОЙ СЛУЖБЫ
ГОСУДАРСТВЕННОЙ СТАТИСТИКИ
ПО РОСТОВСКОЙ ОБЛАСТИ

Итоги федерального статистического наблюдения численности и заработной платы работников по категориям в организациях социальной сферы и науки



январь - март 2023 года



ФЕДЕРАЛЬНАЯ СЛУЖБА
ГОСУДАРСТВЕННОЙ СТАТИСТИКИ

Итоги федерального статистического наблюдения численности и заработной платы работников по категориям в организациях социальной сферы и науки

Ростовская область

январь - март 2023 года

- 01 Средняя заработная плата педагогов дошкольных образовательных организаций
- 02 Средняя заработная плата педагогов общего образования
- 03 Средняя заработная плата педагогов организаций дополнительного образования детей
- 04 Средняя заработная плата преподавателей и мастеров НПО и СПО
- 05 Средняя заработная плата преподавателей организаций высшего профессионального образования
- 06 Средняя заработная плата врачей
- 07 Средняя заработная плата среднего медицинского персонала
- 08 Средняя заработная плата младшего медицинского персонала
- 09 Средняя заработная плата социальных работников
- 10 Средняя заработная плата работников учреждений культуры
- 11 Средняя заработная плата научных сотрудников
- 12 Средняя заработная плата педагогических работников организаций

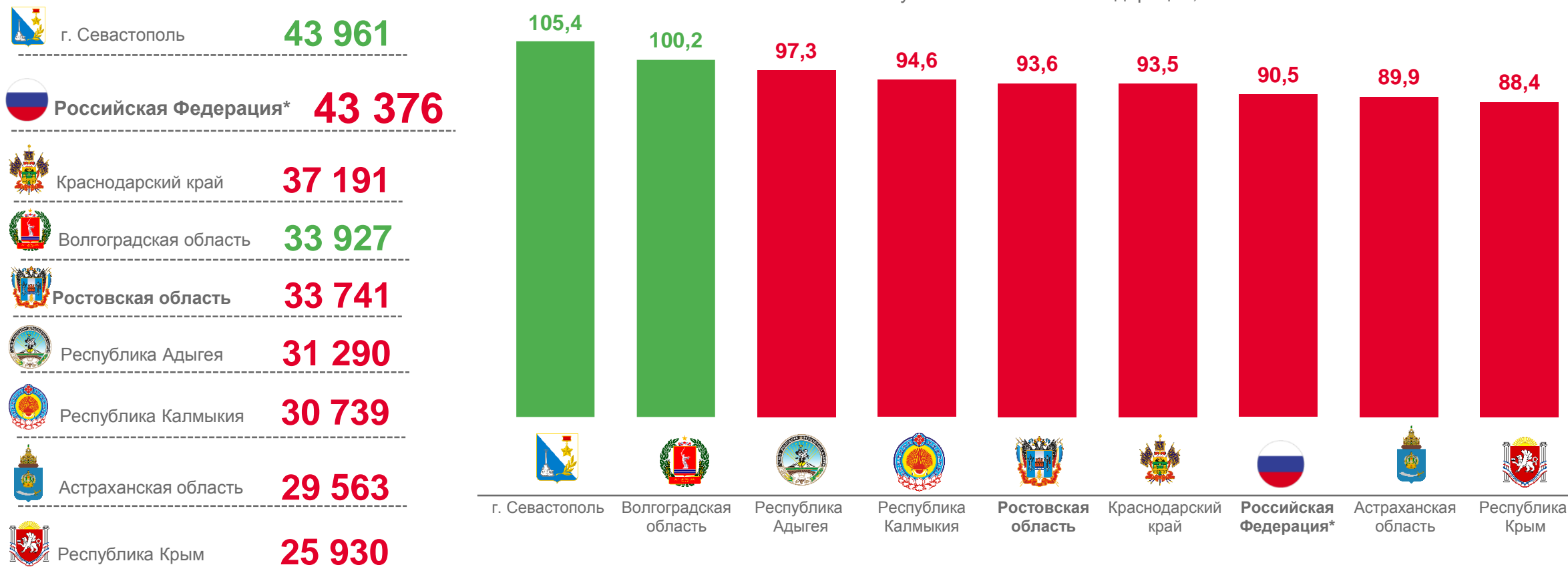




СРЕДНЯЯ ЗАРАБОТНАЯ ПЛАТА ПЕДАГОГОВ ДОШКОЛЬНЫХ ОБРАЗОВАТЕЛЬНЫХ ОРГАНИЗАЦИЙ

ЯНВАРЬ - МАРТ 2023 ГОДА, РУБ.

Отношение средней заработной платы к средней заработной плате в сфере общего образования** в субъекте Российской Федерации, %



* Без учета статистической информации по Донецкой Народной Республике (ДНР), Луганской Народной Республике (ЛНР), Запорожской и Херсонской областям;

** Без учета выплат за кураторство (5000 рублей).



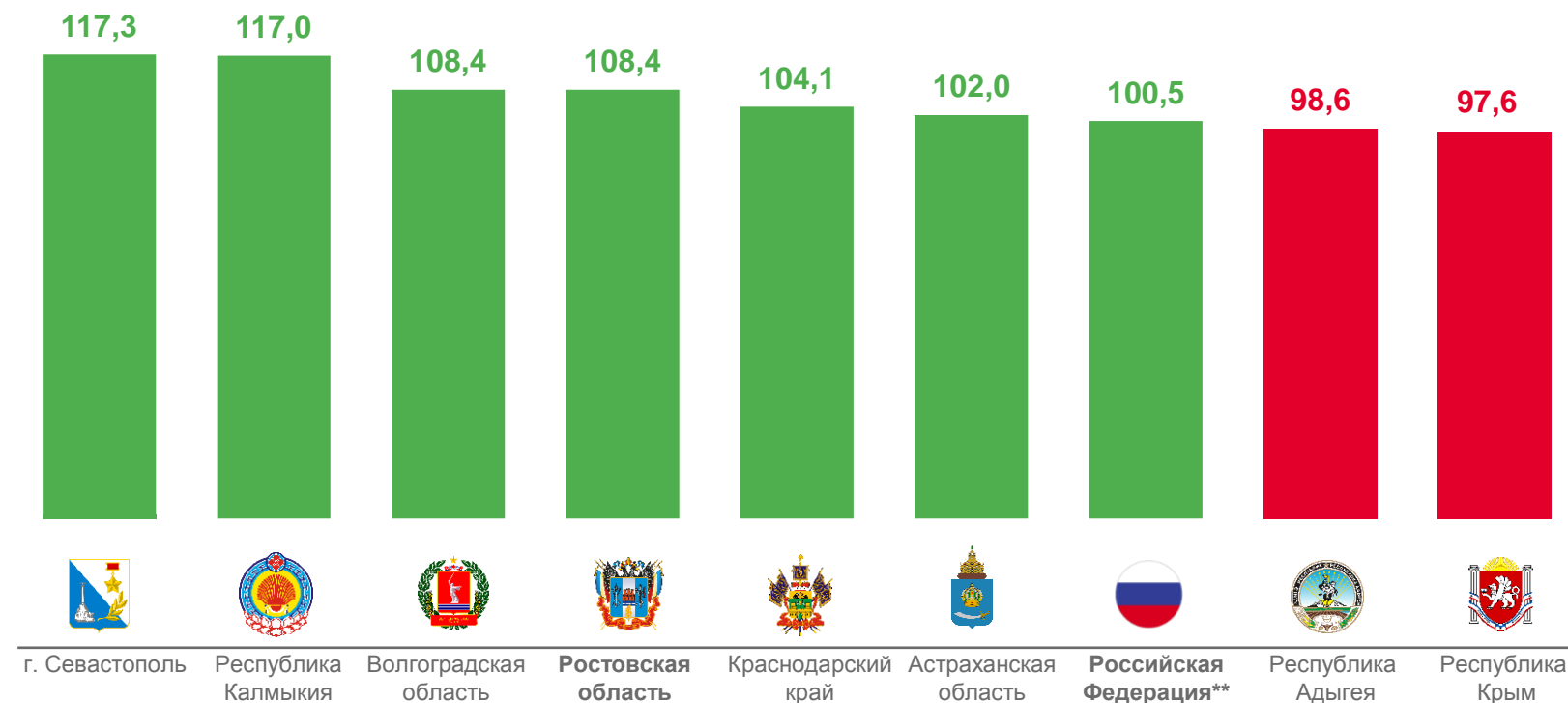
СРЕДНЯЯ ЗАРАБОТНАЯ ПЛАТА* ПЕДАГОГОВ ОБЩЕГО ОБРАЗОВАНИЯ

ЯНВАРЬ - МАРТ 2023 ГОДА, РУБ.

 Российская Федерация** **52 058**

Отношение средней заработной платы к оценке среднемесячной начисленной заработной платы наемных работников в организациях, у индивидуальных предпринимателей и физических лиц за январь-март 2023 года, %

 г. Севастополь	43 303
 Краснодарский край	40 118
 Ростовская область	39 263
 Волгоградская область	35 659
 Астраханская область	35 552
 Республика Калмыкия	34 515
 Республика Адыгея	34 001
 Республика Крым	31 842



* Без учета выплат за классное руководство (5000 рублей);

** Без учета статистической информации по Донецкой Народной Республике (ДНР), Луганской Народной Республике (ЛНР), Запорожской и Херсонской областям.



СРЕДНЯЯ ЗАРАБОТНАЯ ПЛАТА ПЕДАГОГОВ ОРГАНИЗАЦИЙ ДОПОЛНИТЕЛЬНОГО ОБРАЗОВАНИЯ ДЕТЕЙ*

ЯНВАРЬ - МАРТ 2023 ГОДА, РУБ.


 Российская Федерация** **49 092**

 г. Севастополь **48 293**


 Ростовская область **40 440**

 Краснодарский край **37 672**

 Республика Адыгея **37 101**

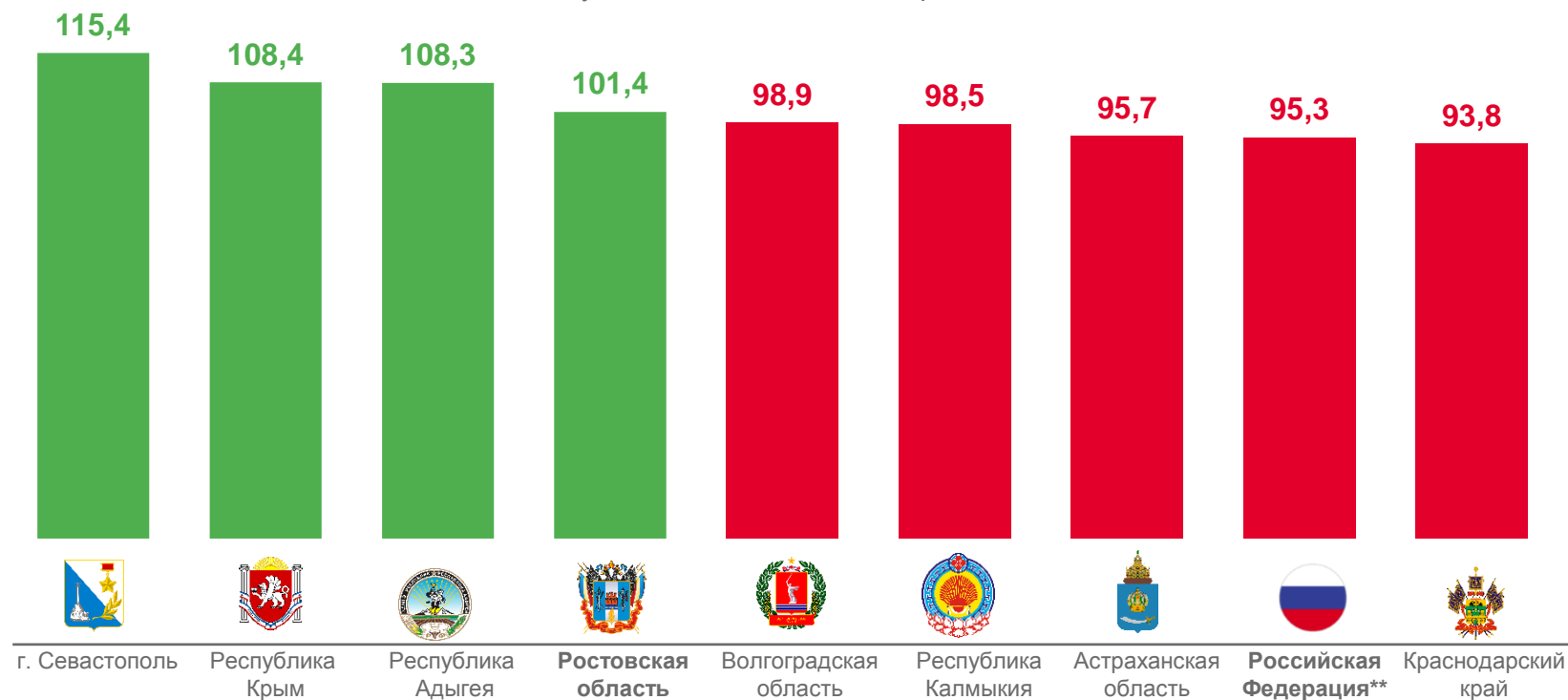
 Волгоградская область **34 995**

 Республика Крым **34 648**

 Астраханская область **34 370**

 Республика Калмыкия **33 945**

Отношение средней заработной платы к средней заработной плате учителей*** в субъекте Российской Федерации, %



* Включены педагогические работники учреждений дополнительного образования детей и педагоги учреждений культуры;

** Без учета статистической информации по Донецкой Народной Республике (ДНР), Луганской Народной Республике (ЛНР), Запорожской и Херсонской областям;

*** Без учета выплат за кураторство (5000 рублей);



СРЕДНЯЯ ЗАРАБОТНАЯ ПЛАТА* ПРЕПОДАВАТЕЛЕЙ И МАСТЕРОВ НПО И СПО**

ЯНВАРЬ - МАРТ 2023 ГОДА, РУБ.

 Российская Федерация*** **49 842**


Отношение средней заработной платы к оценке среднемесячной начисленной заработной платы наемных работников в организациях, у индивидуальных предпринимателей и физических лиц за январь-март 2023 года, %


 г. Севастополь **43 630**

 Ростовская область **42 182**

 Краснодарский край **40 441**

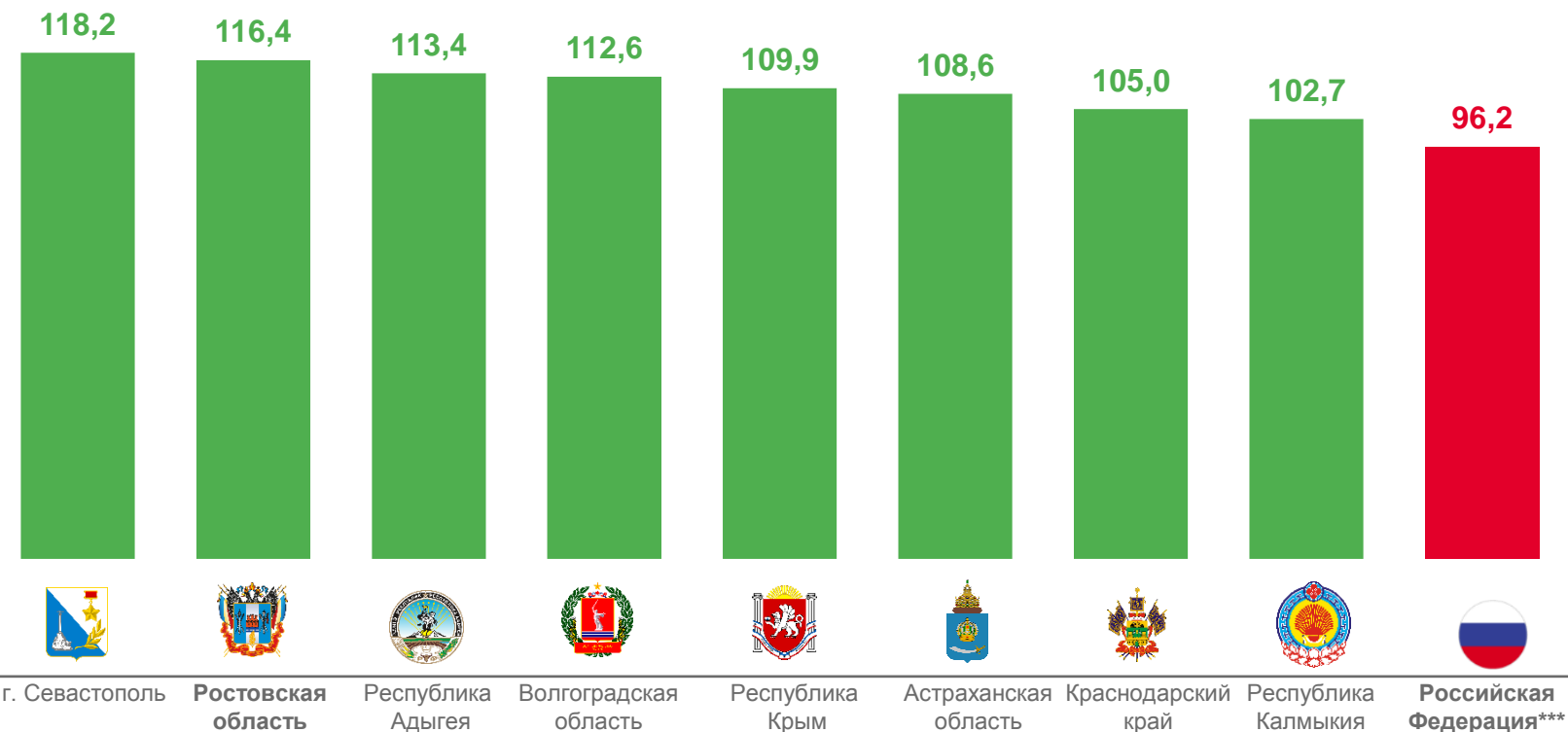
 Республика Адыгея **39 098**

 Астраханская область **37 852**

 Волгоградская область **37 033**

 Республика Крым **35 853**

 Республика Калмыкия **30 313**



* Без учета выплат за кураторство (5000 рублей);

** Включены преподаватели и мастера производственного обучения образовательных организаций начального и среднего профессионального образования;

*** Без учета статистической информации по Донецкой Народной Республике (ДНР), Луганской Народной Республике (ЛНР), Запорожской и Херсонской областям.





СРЕДНЯЯ ЗАРАБОТНАЯ ПЛАТА ПРЕПОДАВАТЕЛЕЙ ОРГАНИЗАЦИЙ ВЫСШЕГО ПРОФЕССИОНАЛЬНОГО ОБРАЗОВАНИЯ

ЯНВАРЬ - МАРТ 2023 ГОДА, РУБ.



Российская Федерация* **108 814**

Отношение средней заработной платы к оценке среднемесячной начисленной заработной платы наемных работников в организациях, у индивидуальных предпринимателей и физических лиц за январь-март 2023 года, %



г. Севастополь

84 816



Краснодарский край

83 145



Ростовская область

79 965



Республика Крым

71 364



Республика Адыгея

69 514



Волгоградская область

68 343



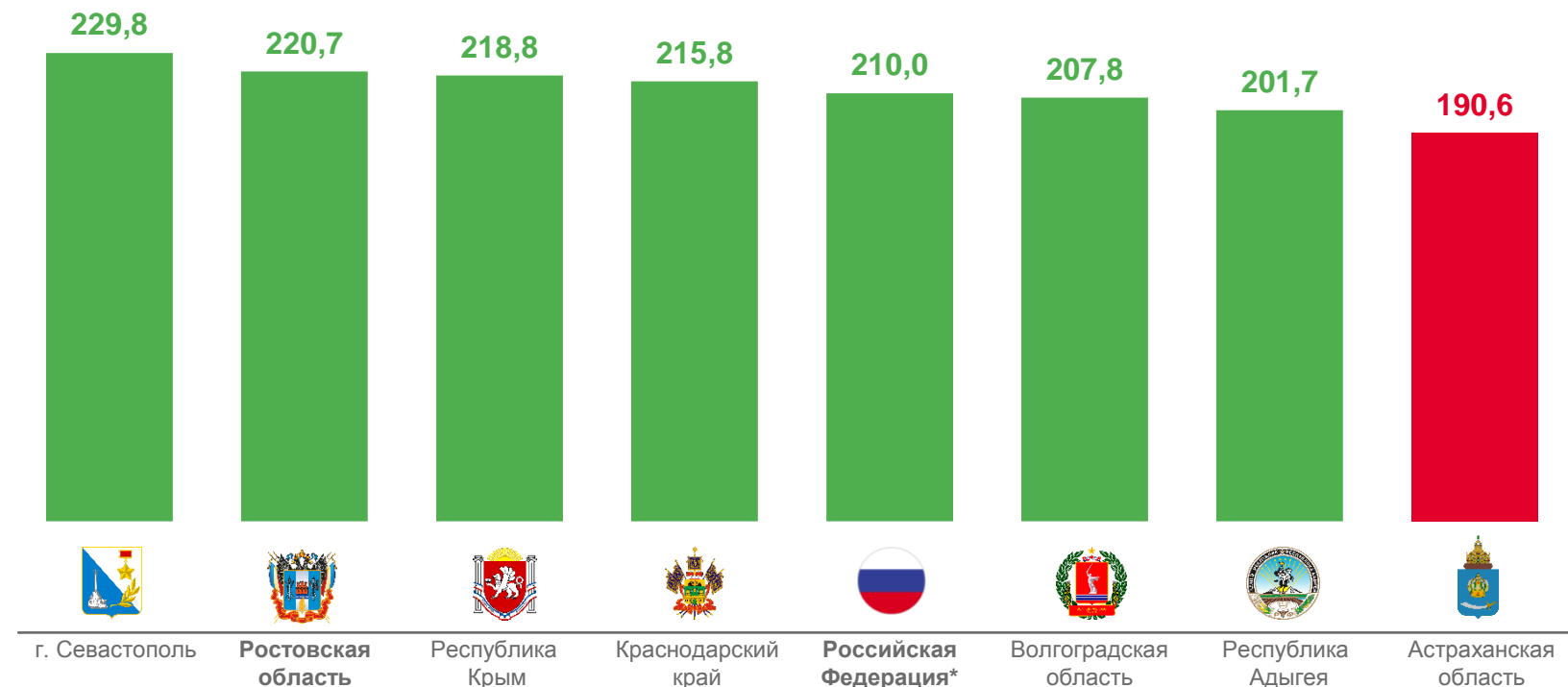
Астраханская область

66 401



Республика Калмыкия

... **



* Без учета статистической информации по Донецкой Народной Республике (ДНР), Луганской Народной Республике (ЛНР), Запорожской и Херсонской областям;

** Данные не публикуются в целях обеспечения конфиденциальности первичных статистических данных, полученных от единственных организаций в соответствующей сфере деятельности в отдельных субъектах Российской Федерации, в соответствии с Федеральным законом от 29 ноября 2007 г. № 282-ФЗ "Об официальном статистическом учете и системе государственной статистики в Российской Федерации" (ст.4, ст.9).




СРЕДНЯЯ ЗАРАБОТНАЯ ПЛАТА ВРАЧЕЙ*


ЯНВАРЬ - МАРТ 2023 ГОДА, РУБ.


 Российская Федерация** **100 922**

Отношение средней заработной платы к оценке среднемесячной начисленной заработной платы наемных работников в организациях, у индивидуальных предпринимателей и физических лиц за январь-март 2023 года, %

 г. Севастополь **89 859**

 Краснодарский край **78 794**

 Волгоградская область **73 201**

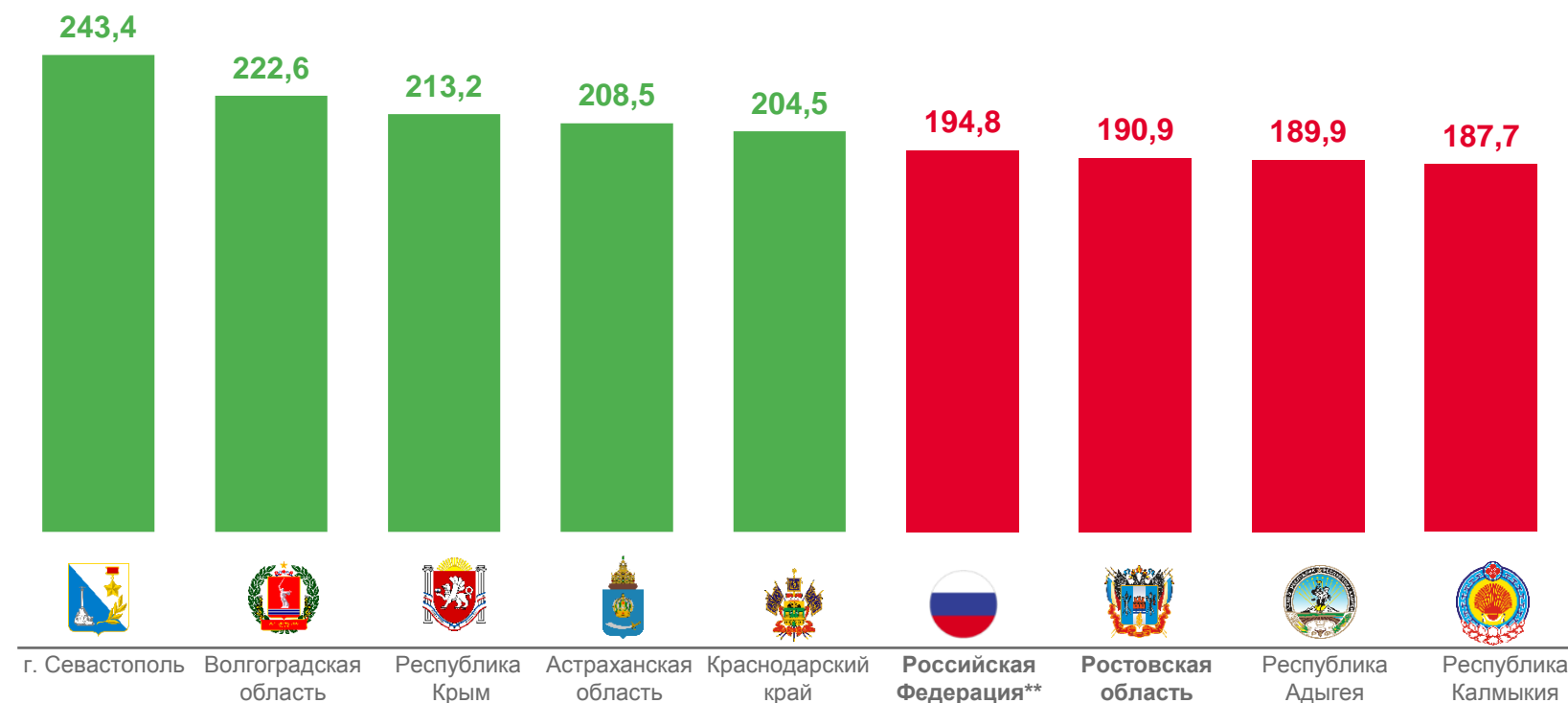
 Астраханская область **72 650**

 Республика Крым **69 533**

 Ростовская область **69 152**

 Республика Адыгея **65 453**

 Республика Калмыкия **55 387**



* Включены врачи и работники медицинских организаций, имеющие высшее медицинское (фармацевтическое) или иное высшее образование, предоставляющие медицинские услуги (обеспечивающие предоставление медицинских услуг) в организациях образования, науки, культуры, здравоохранения, социального обслуживания;

** Без учета статистической информации по Донецкой Народной Республике (ДНР), Луганской Народной Республике (ЛНР), Запорожской и Херсонской областям.



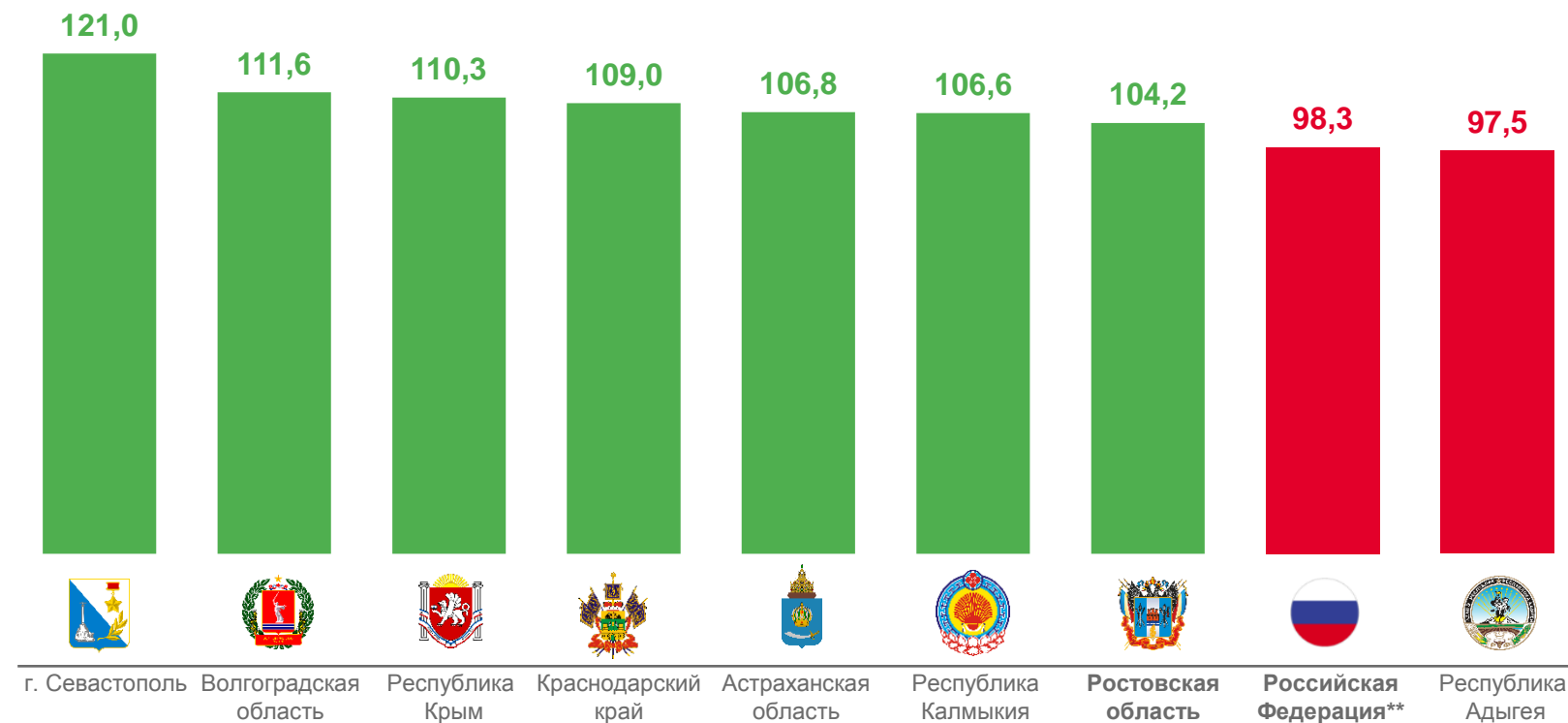
СРЕДНЯЯ ЗАРАБОТНАЯ ПЛАТА СРЕДНЕГО МЕДИЦИНСКОГО ПЕРСОНАЛА*

ЯНВАРЬ - МАРТ 2023 ГОДА, РУБ.

 Российская Федерация** **50 954**

Отношение средней заработной платы к оценке среднемесячной начисленной заработной платы наемных работников в организациях, у индивидуальных предпринимателей и физических лиц за январь-март 2023 года, %

 г. Севастополь	44 651
 Краснодарский край	41 998
 Ростовская область	37 758
 Астраханская область	37 213
 Волгоградская область	36 705
 Республика Крым	35 970
 Республика Адыгея	33 602
 Республика Калмыкия	31 444



* Включены работники среднего медицинского (фармацевтического) персонала (персонала, обеспечивающего условия для предоставления медицинских услуг) в организациях образования, науки, культуры, здравоохранения, социального обслуживания;

** Без учета статистической информации по Донецкой Народной Республике (ДНР), Луганской Народной Республике (ЛНР), Запорожской и Херсонской областям.




СРЕДНЯЯ ЗАРАБОТНАЯ ПЛАТА МЛАДШЕГО МЕДИЦИНСКОГО ПЕРСОНАЛА*

ЯНВАРЬ - МАРТ 2023 ГОДА, РУБ.


 Российская Федерация** **43 923**

Отношение средней заработной платы к оценке среднемесячной начисленной заработной платы наемных работников в организациях, у индивидуальных предпринимателей и физических лиц за январь-март 2023 года, %

 г. Севастополь **39 219**

 Краснодарский край **37 523**

 Ростовская область **36 545**

 Волгоградская область **35 985**

 Астраханская область **34 882**

 Республика Крым **32 510**

 Республика Калмыкия **31 879**

 Республика Адыгея **31 180**



* Включены работники младшего медицинского персонала (персонала, обеспечивающего условия для предоставления медицинских услуг) в организациях образования, науки, культуры, здравоохранения, социального обслуживания;


** Без учета статистической информации по Донецкой Народной Республике (ДНР), Луганской Народной Республике (ЛНР), Запорожской и Херсонской областям.



СРЕДНЯЯ ЗАРАБОТНАЯ ПЛАТА СОЦИАЛЬНЫХ РАБОТНИКОВ*

ЯНВАРЬ - МАРТ 2023 ГОДА, РУБ.


 Российская Федерация** **44 504**

 Краснодарский край **41 829**

 Ростовская область **38 867**

 Республика Адыгея **36 106**

 Волгоградская область **35 792**

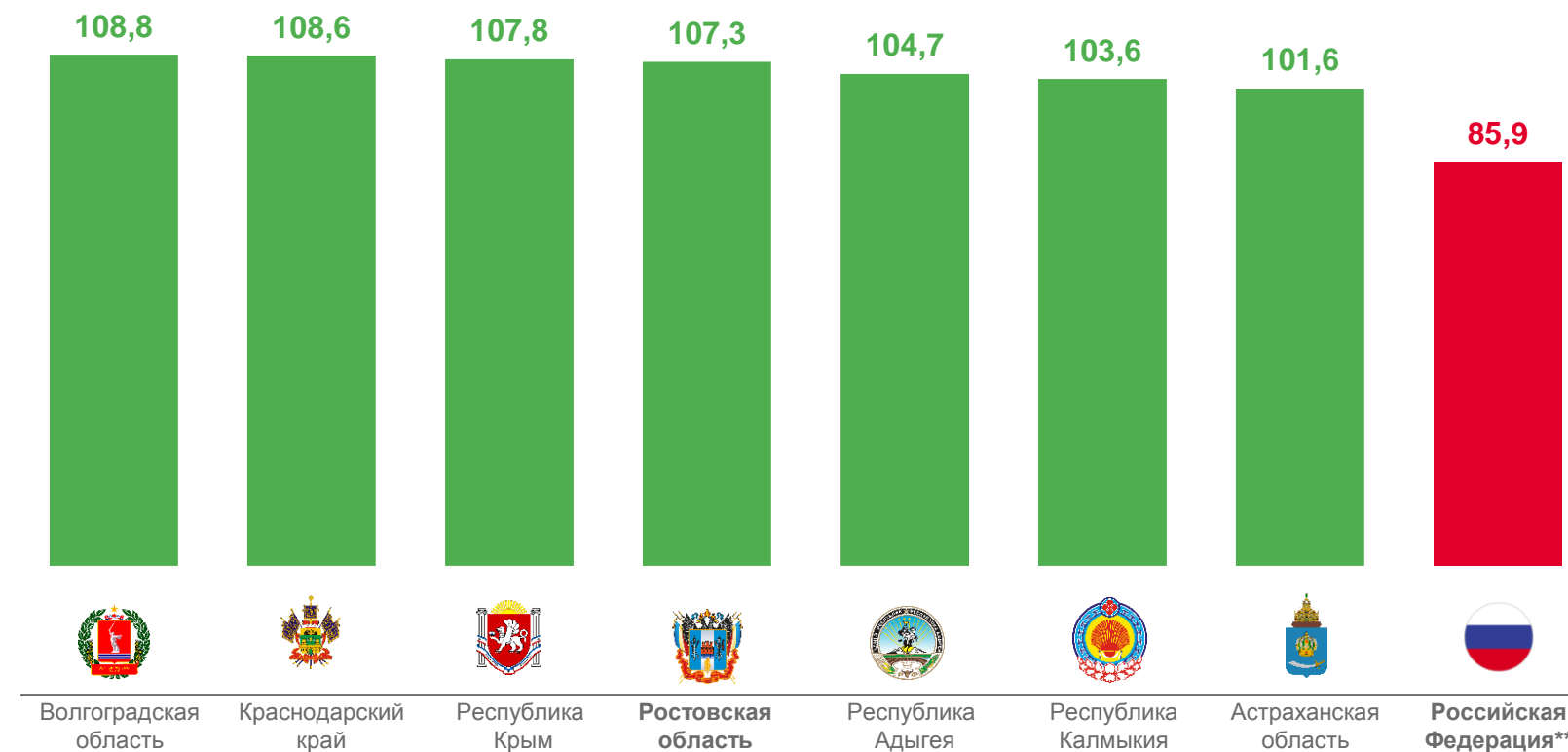
 Астраханская область **35 390**

 Республика Крым **35 160**

 Республика Калмыкия **30 575**

 г. Севастополь *******

Отношение средней заработной платы к оценке среднемесячной начисленной заработной платы наемных работников в организациях, у индивидуальных предпринимателей и физических лиц за январь-март 2023 года, %



* Включены социальные работники в организациях образования, здравоохранения, социального обслуживания;

** Без учета статистической информации по Донецкой Народной Республике (ДНР), Луганской Народной Республике (ЛНР), Запорожской и Херсонской областям;

*** Данные не публикуются в целях обеспечения конфиденциальности первичных статистических данных, полученных от единственных организаций в соответствующей сфере деятельности в отдельных субъектах Российской Федерации, в соответствии с Федеральным законом от 29 ноября 2007 г. № 282-ФЗ "Об официальном статистическом учете и системе государственной статистики в Российской Федерации" (ст.4, ст.9).





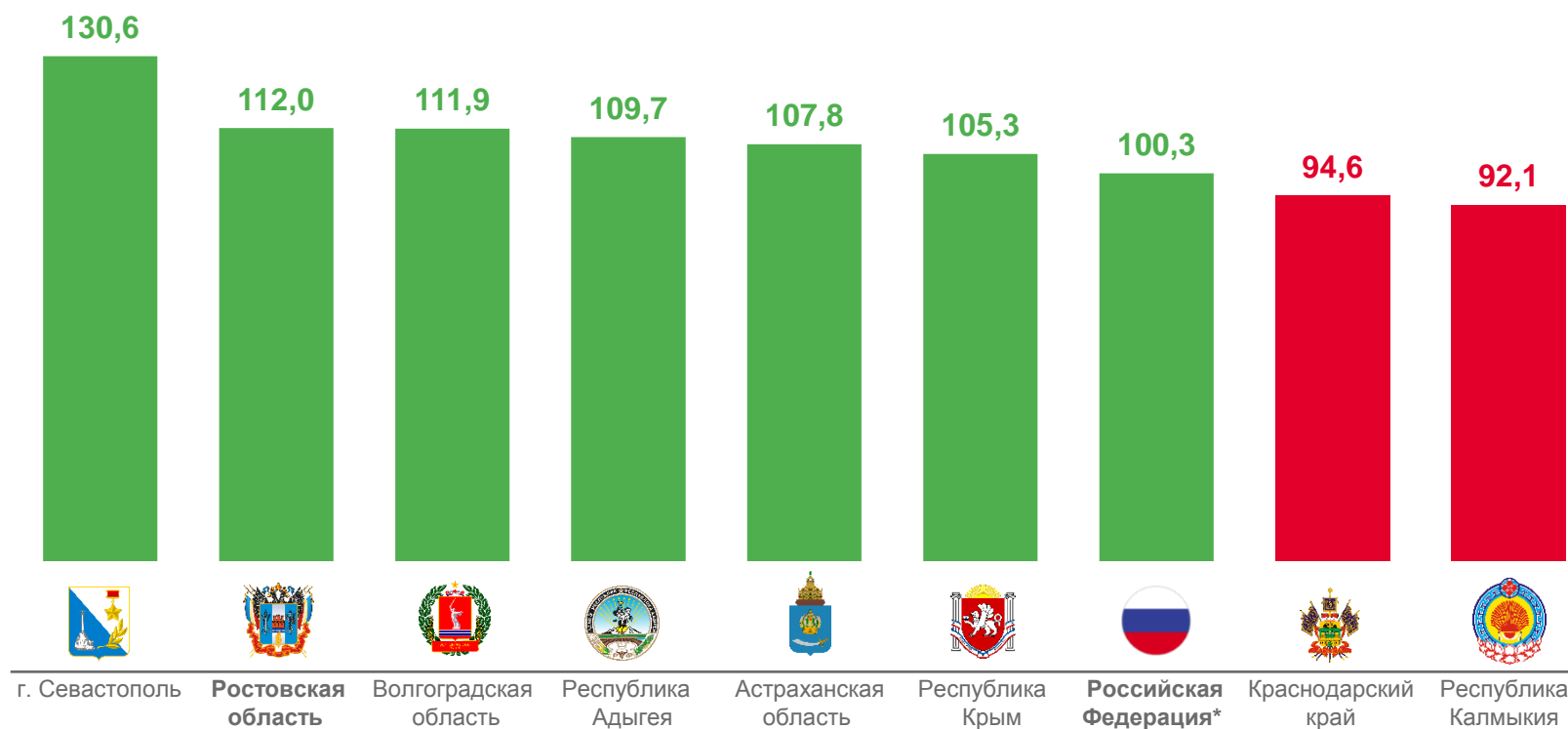
СРЕДНЯЯ ЗАРАБОТНАЯ ПЛАТА РАБОТНИКОВ УЧРЕЖДЕНИЙ КУЛЬТУРЫ

ЯНВАРЬ - МАРТ 2023 ГОДА, РУБ.

 Российская Федерация* **51 999**

Отношение средней заработной платы к оценке среднемесячной начисленной заработной платы наемных работников в организациях, у индивидуальных предпринимателей и физических лиц за январь-март 2023 года, %

 г. Севастополь	48 196
 Ростовская область	40 590
 Республика Адыгея	37 807
 Астраханская область	37 552
 Волгоградская область	36 809
 Краснодарский край	36 458
 Республика Крым	34 357
 Республика Калмыкия	27 179



* Без учета статистической информации по Донецкой Народной Республике (ДНР), Луганской Народной Республике (ЛНР), Запорожской и Херсонской областям.



СРЕДНЯЯ ЗАРАБОТНАЯ ПЛАТА НАУЧНЫХ СОТРУДНИКОВ*

ЯНВАРЬ - МАРТ 2023 ГОДА, РУБ.

 Российская Федерация** **107 758**


Отношение средней заработной платы к оценке среднемесячной начисленной заработной платы наемных работников в организациях, у индивидуальных предпринимателей и физических лиц за январь-март 2023 года, %

 Краснодарский край **91 817**

 г. Севастополь **81 119**

 Ростовская область **75 965**

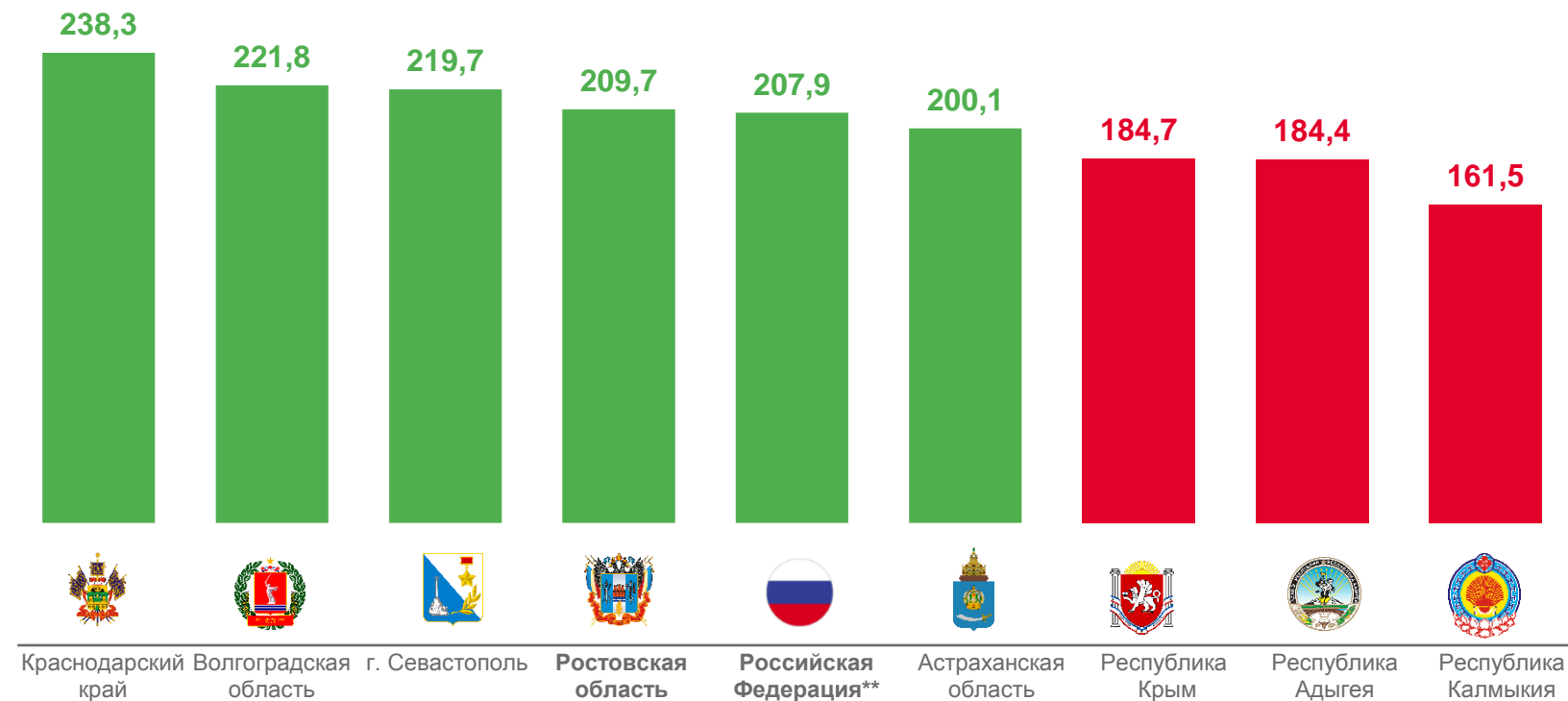
 Волгоградская область **72 967**

 Астраханская область **69 714**

 Республика Адыгея **63 560**

 Республика Крым **60 253**

 Республика Калмыкия **47 653**



* Включены научные сотрудники в организациях образования, науки, здравоохранения, социального обслуживания;

** Без учета статистической информации по Донецкой Народной Республике (ДНР), Луганской Народной Республике (ЛНР), Запорожской и Херсонской областям.



СРЕДНЯЯ ЗАРАБОТНАЯ ПЛАТА ПЕДАГОГИЧЕСКИХ РАБОТНИКОВ ОРГАНИЗАЦИЙ*

ЯНВАРЬ - МАРТ 2023 ГОДА, РУБ.



Российская Федерация** **48 979**



Краснодарский край **42 157**



Республика Крым **40 299**



Ростовская область **39 188**



Республика Адыгея **37 421**



Волгоградская область **36 673**



Астраханская область **35 381**

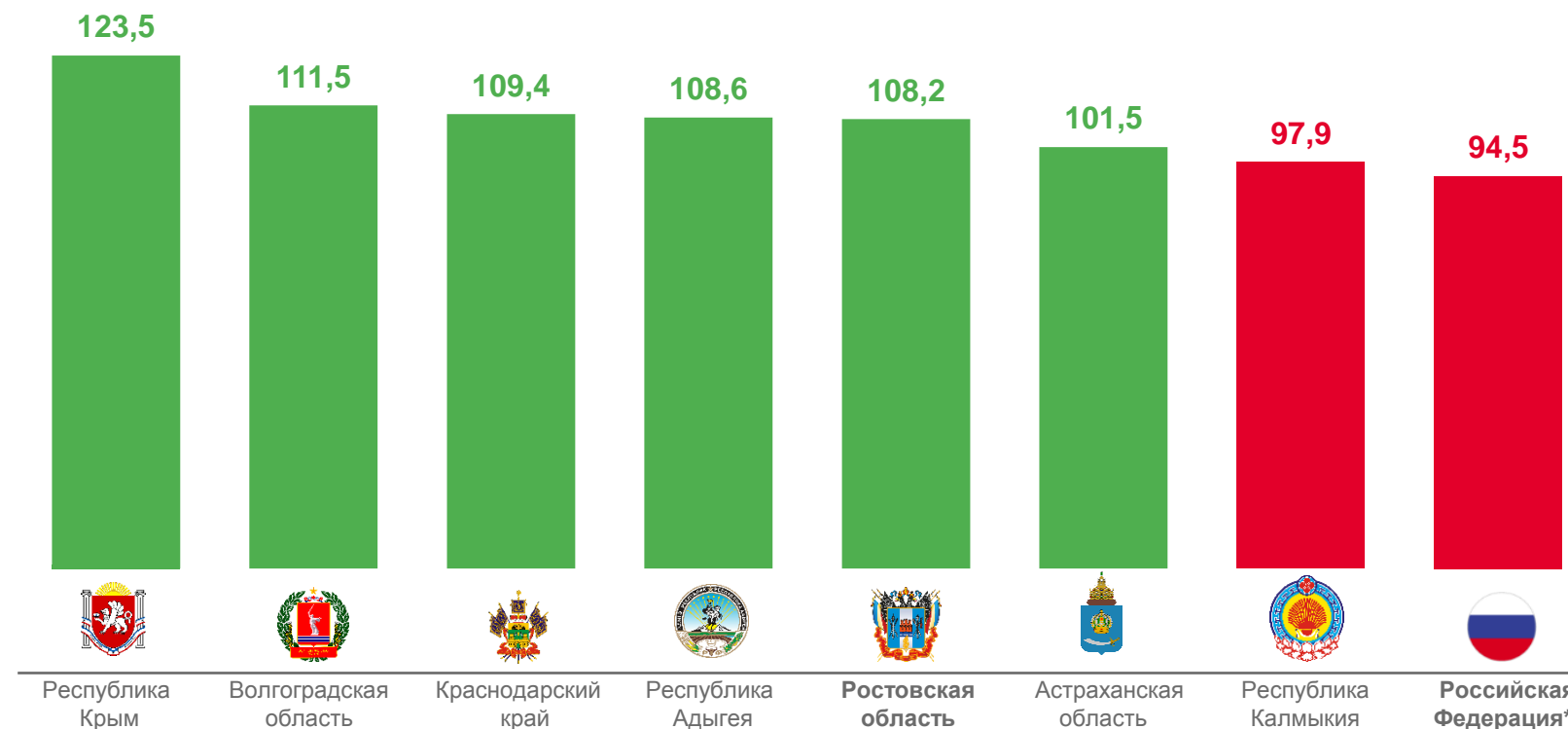


Республика Калмыкия **28 887**



г. Севастополь *******

Отношение средней заработной платы к оценке среднемесячной начисленной заработной платы наемных работников в организациях, у индивидуальных предпринимателей и физических лиц за январь-март 2023 года, %



* Включены педагогические работники организаций (образовательных, медицинских, социального обслуживания), оказывающих социальные услуги детям – сиротам и детям, оставшимся без попечения родителей; данные сформированы по спискам организаций, представленным Министерством труда и социальной защиты Российской Федерации;

** Без учета статистической информации по Донецкой Народной Республике (ДНР), Луганской Народной Республике (ЛНР), Запорожской и Херсонской областям;

*** Данные не публикуются в целях обеспечения конфиденциальности первичных статистических данных, полученных от единственных организаций в соответствующей сфере деятельности в отдельных субъектах Российской Федерации, в соответствии с Федеральным законом от 29 ноября 2007 г. № 282-ФЗ "Об официальном статистическом учете и системе государственной статистики в Российской Федерации" (ст.4, ст.9).

