



ТЕРРИТОРИАЛЬНЫЙ ОРГАН ФЕДЕРАЛЬНОЙ СЛУЖБЫ  
ГОСУДАРСТВЕННОЙ СТАТИСТИКИ  
ПО РОСТОВСКОЙ ОБЛАСТИ

# О численности и заработной плате работников Ростовской области



2022 год



ФЕДЕРАЛЬНАЯ СЛУЖБА  
ГОСУДАРСТВЕННОЙ СТАТИСТИКИ

# О численности и заработной плате работников Ростовской области

2022 год

- 01 Среднесписочная численность работников по видам экономической деятельности
- 02 Структура среднесписочной численности работников
- 03 Среднемесячная номинальная начисленная заработная плата по видам экономической деятельности
- 04 Реальная среднемесячная начисленная заработная плата работников



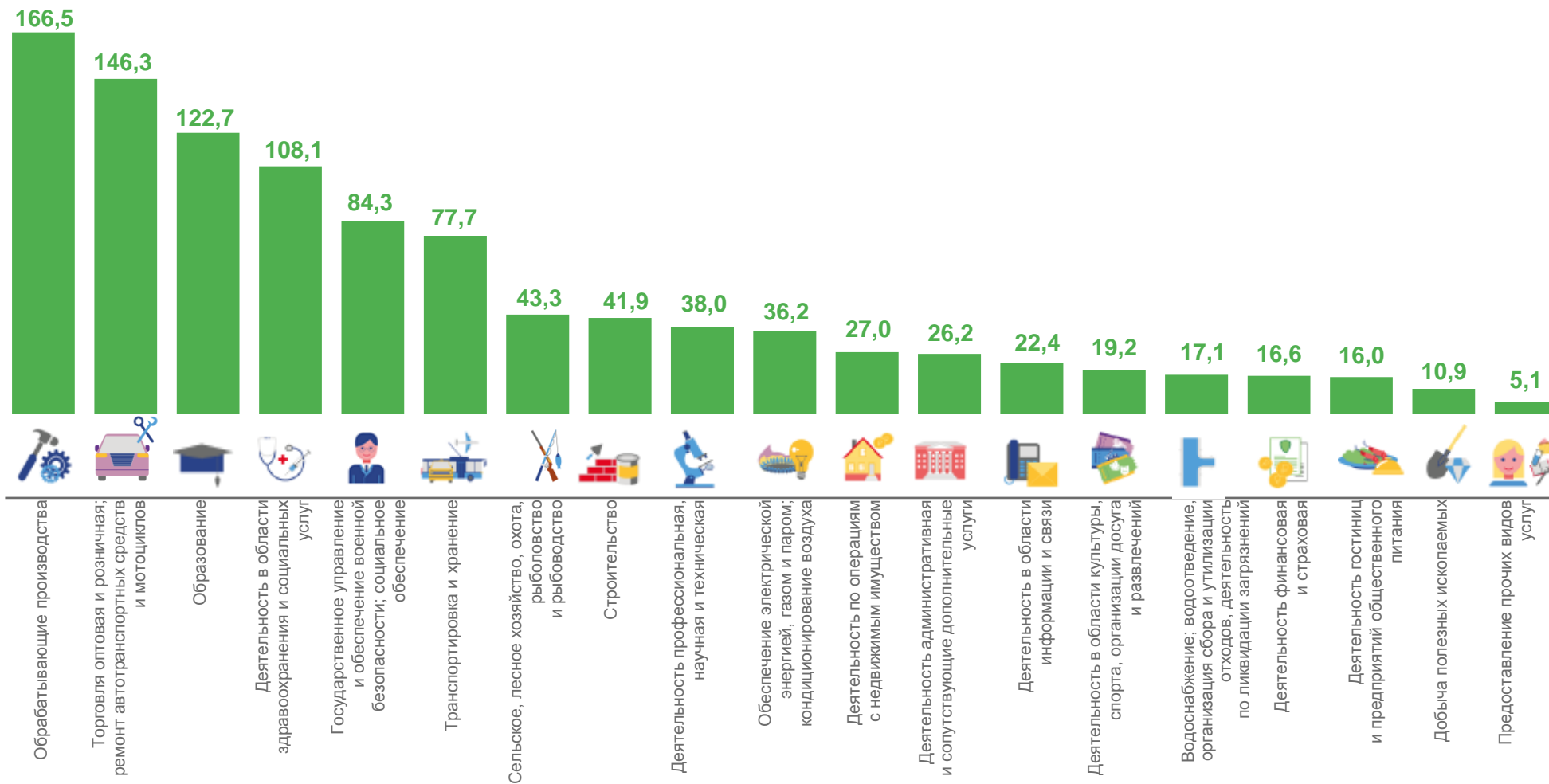
# СРЕДНЕСПИСОЧНАЯ ЧИСЛЕННОСТЬ РАБОТНИКОВ ПО ВИДАМ ЭКОНОМИЧЕСКОЙ ДЕЯТЕЛЬНОСТИ

2022 год, тыс. человек\*



**1 025,5**  
тыс. человек

**99,0%**  
к 2021 году



\*В отдельных случаях незначительные расхождения между итогом и суммой слагаемых объясняется округлением данных.

# СРЕДНЕСПИСОЧНАЯ ЧИСЛЕННОСТЬ РАБОТНИКОВ ПО ВИДАМ ЭКОНОМИЧЕСКОЙ ДЕЯТЕЛЬНОСТИ

2022 год, в % к 2021 году



**99,0**

Всего

**105,1**



Деятельность административная и сопутствующие дополнительные услуги

**103,0**



Обрабатывающие производства

**94,7**

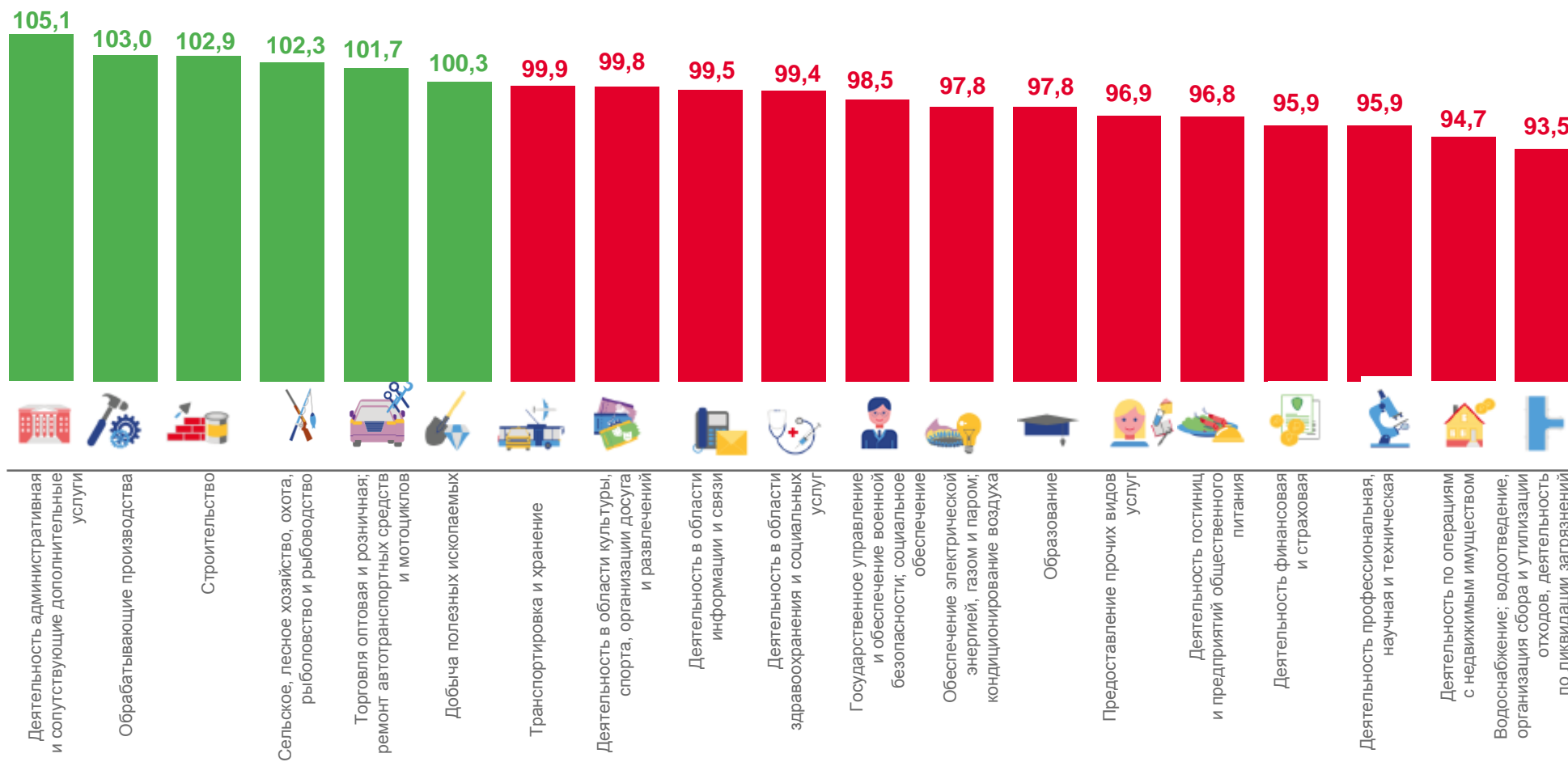


Деятельность по операциям с недвижимым имуществом

**93,5**

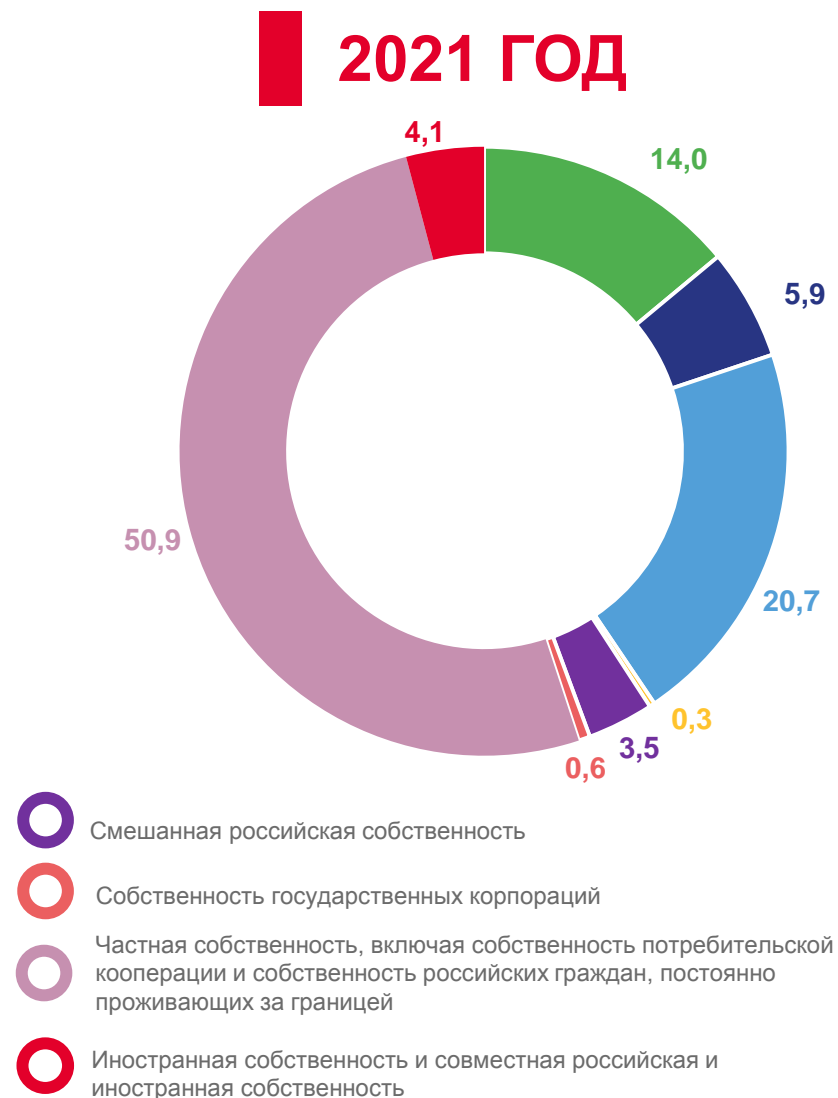
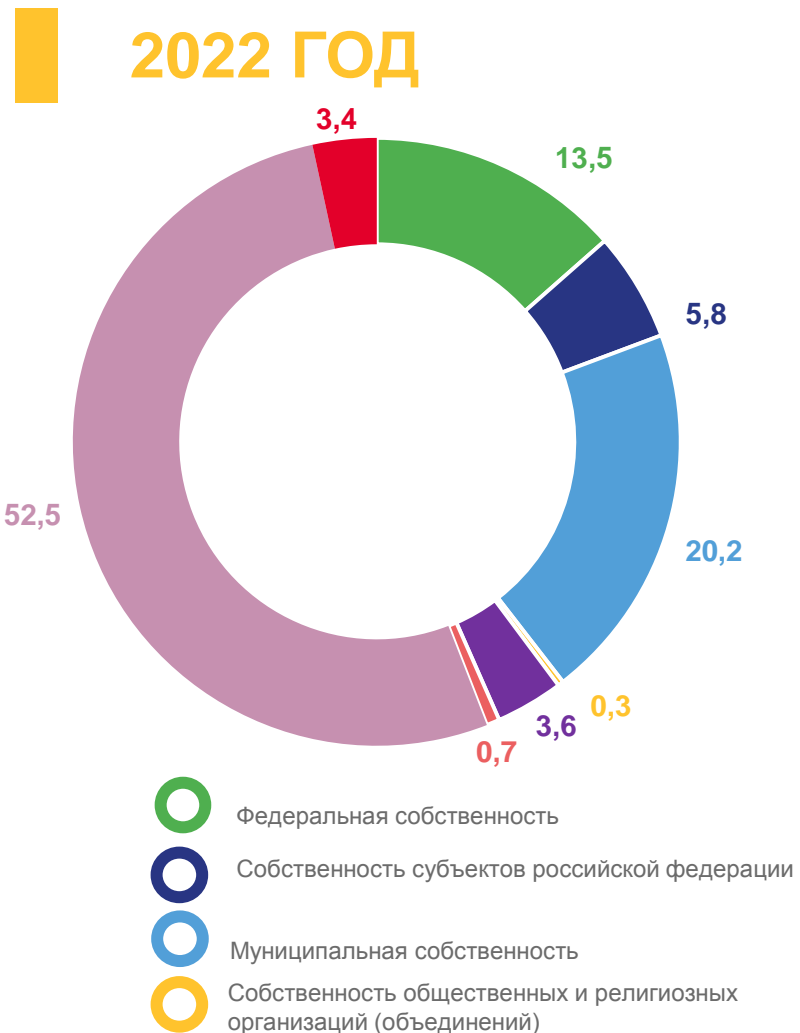


Водоснабжение; водоотведение, организация сбора и утилизации отходов, деятельность по ликвидации загрязнений



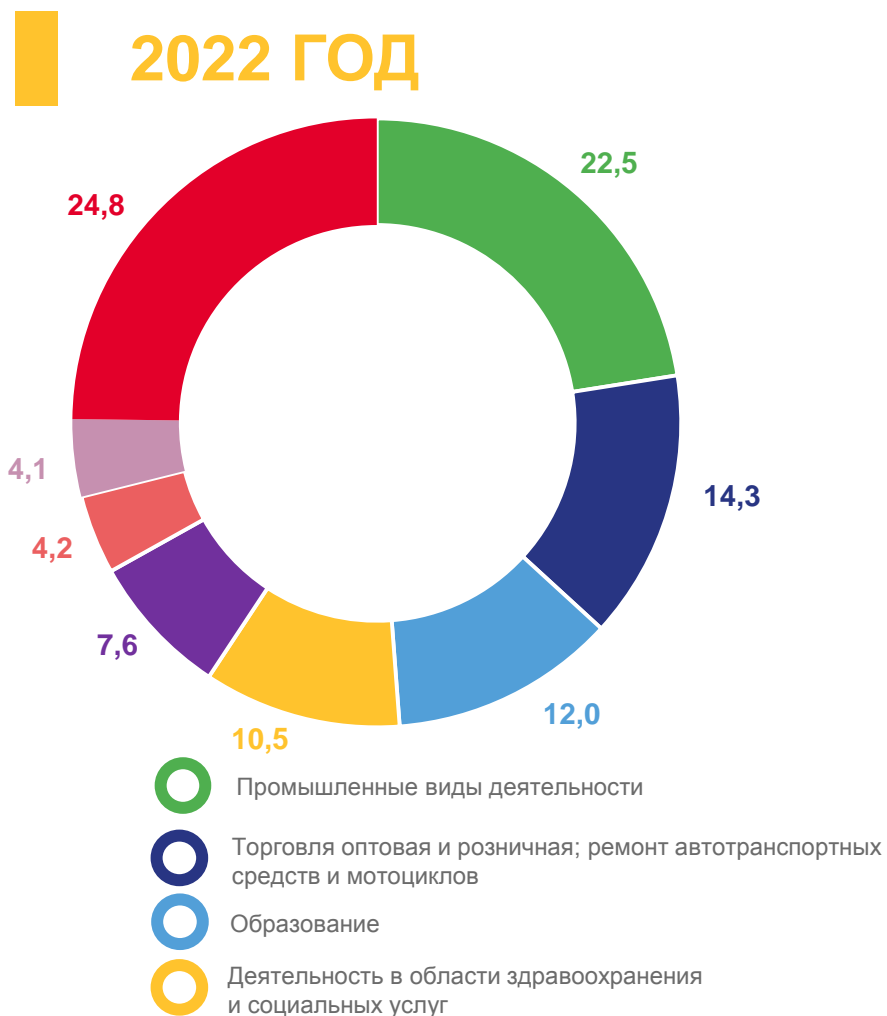
# СТРУКТУРА СРЕДНЕСПИСОЧНОЙ ЧИСЛЕННОСТИ РАБОТНИКОВ ПО ФОРМАМ СОБСТВЕННОСТИ

В %



# СТРУКТУРА СРЕДНЕСПИСОЧНОЙ ЧИСЛЕННОСТИ РАБОТНИКОВ

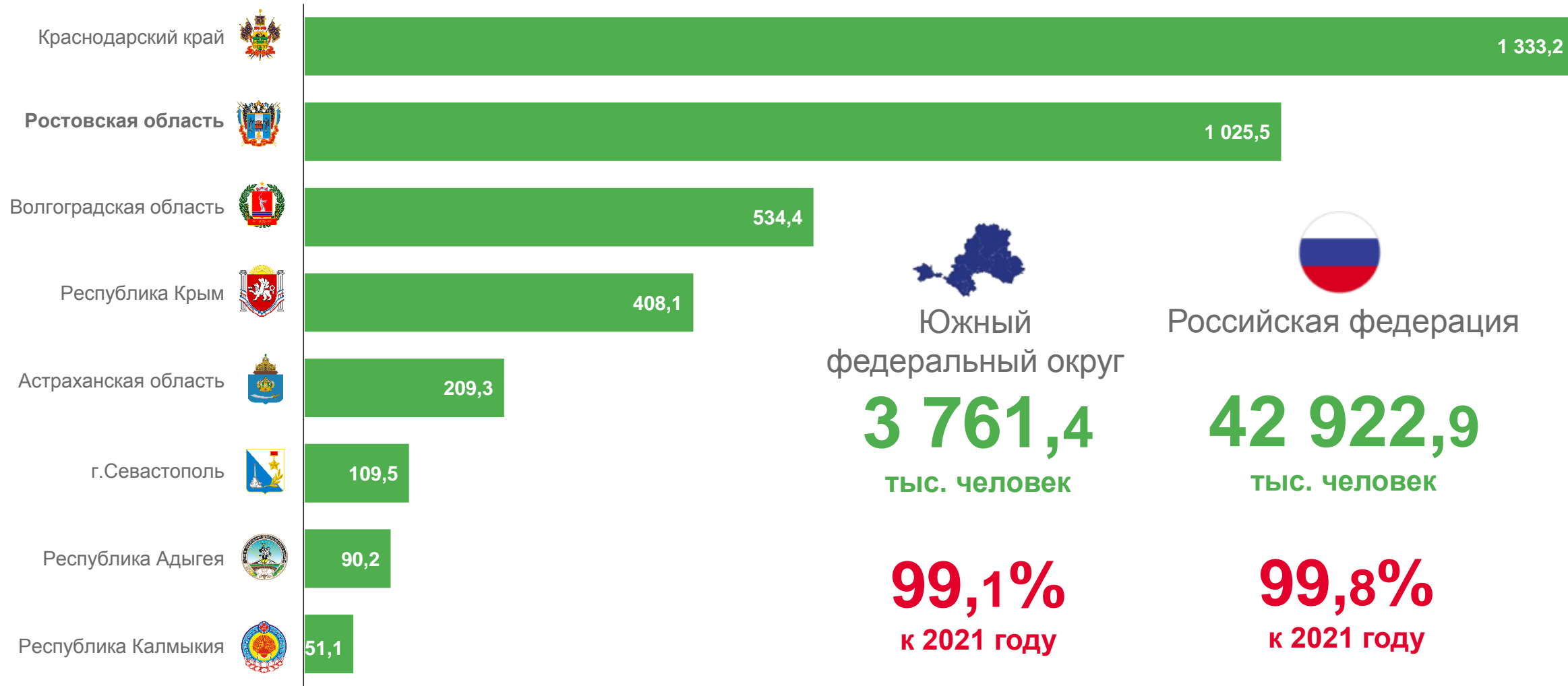
в % от общей численности работников



# СРЕДНЕСПИСОЧНАЯ ЧИСЛЕННОСТЬ РАБОТНИКОВ

2022 год, тыс. человек\*

Регионы Южного федерального округа



\*В отдельных случаях незначительные расхождения между итогом и суммой слагаемых объясняется округлением данных.



# СРЕДНЕМЕСЯЧНАЯ НОМИНАЛЬНАЯ НАЧИСЛЕННАЯ ЗАРАБОТНАЯ ПЛАТА РАБОТНИКОВ ПО ВИДАМ ЭКОНОМИЧЕСКОЙ ДЕЯТЕЛЬНОСТИ

2022 год, руб.

44 767,4

Всего



77 761,8

Деятельность финансовая и страховая



62 193,5

Деятельность в области информации и связи



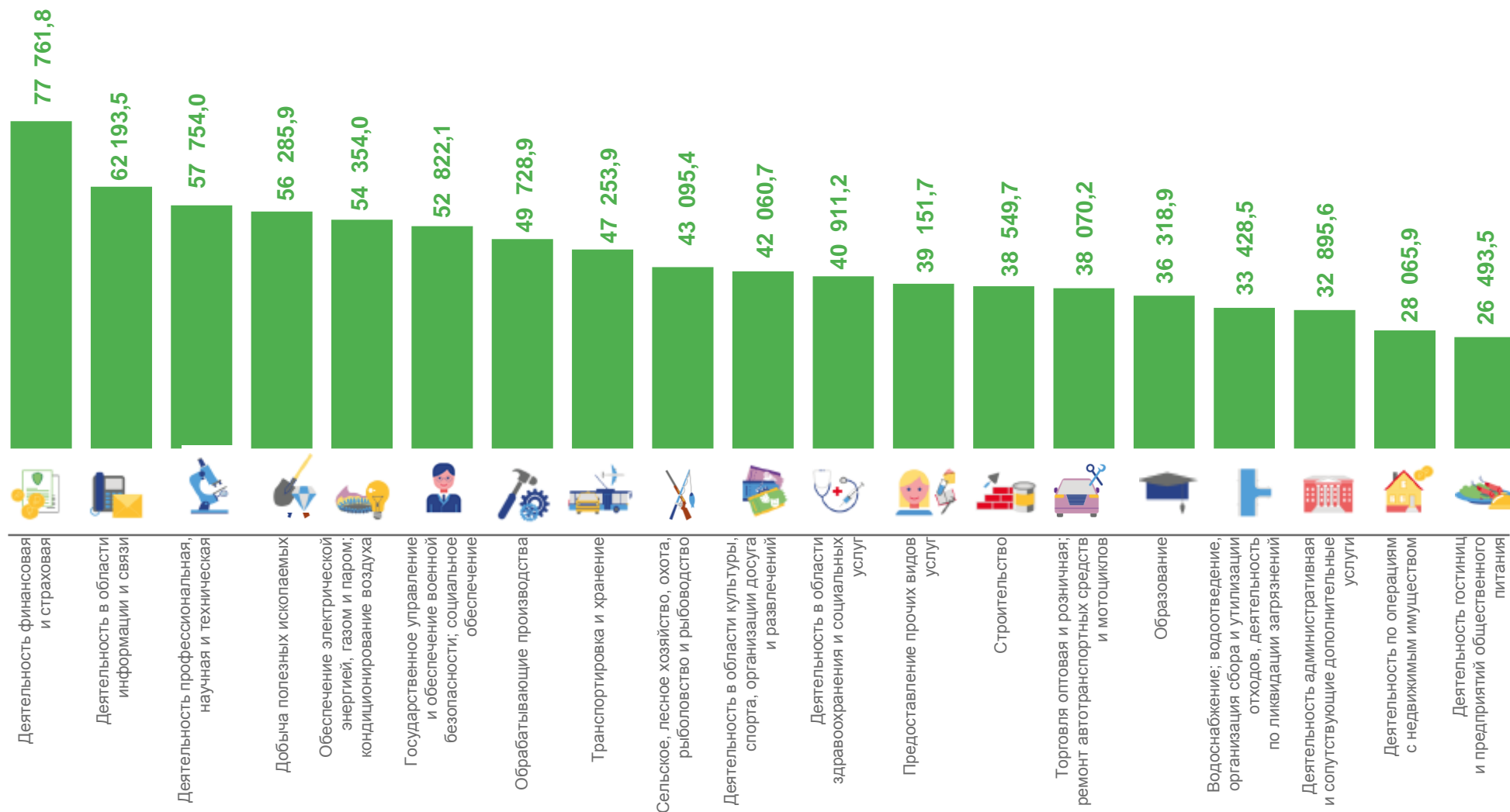
28 065,9

Деятельность по операциям с недвижимым имуществом



26 493,5

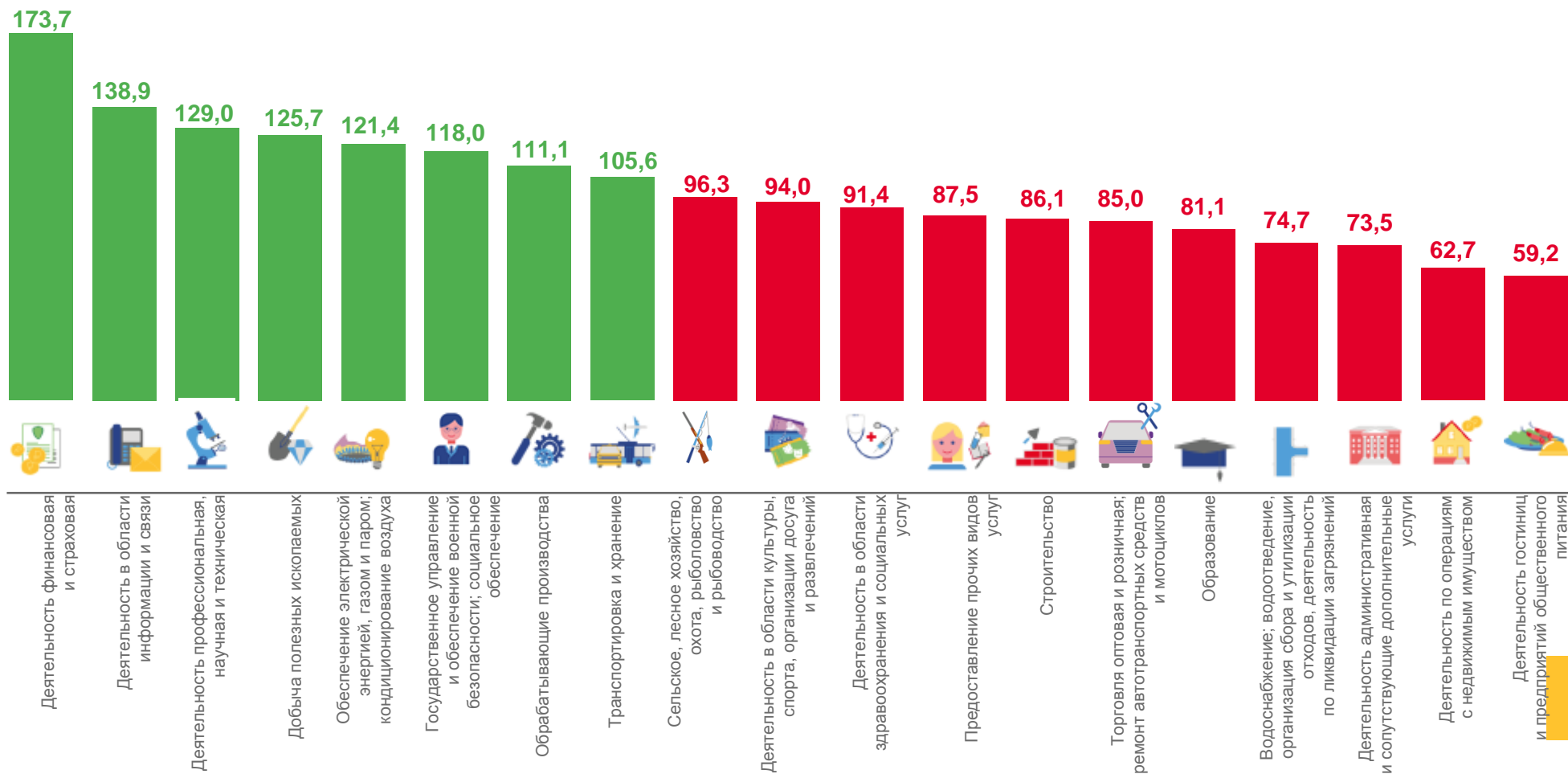
Деятельность гостиниц и предприятий общественного питания





# ОТКЛОНЕНИЕ СРЕДНЕМЕСЯЧНОЙ НОМИНАЛЬНОЙ НАЧИСЛЕННОЙ ЗАРАБОТНОЙ ПЛАТЫ РАБОТНИКОВ ПО ВИДАМ ЭКОНОМИЧЕСКОЙ ДЕЯТЕЛЬНОСТИ ОТ СРЕДНЕОБЛАСТНОГО УРОВНЯ

2022 год, в %



# СРЕДНЕМЕСЯЧНАЯ НОМИНАЛЬНАЯ НАЧИСЛЕННАЯ ЗАРАБОТНАЯ ПЛАТА РАБОТНИКОВ ПО ВИДАМ ЭКОНОМИЧЕСКОЙ ДЕЯТЕЛЬНОСТИ

2022 год, в % к 2021 году

113,9

Всего



122,8

Сельское, лесное хозяйство, охота, рыболовство и рыбоводство



121,8

Деятельность административная и сопутствующие дополнительные услуги



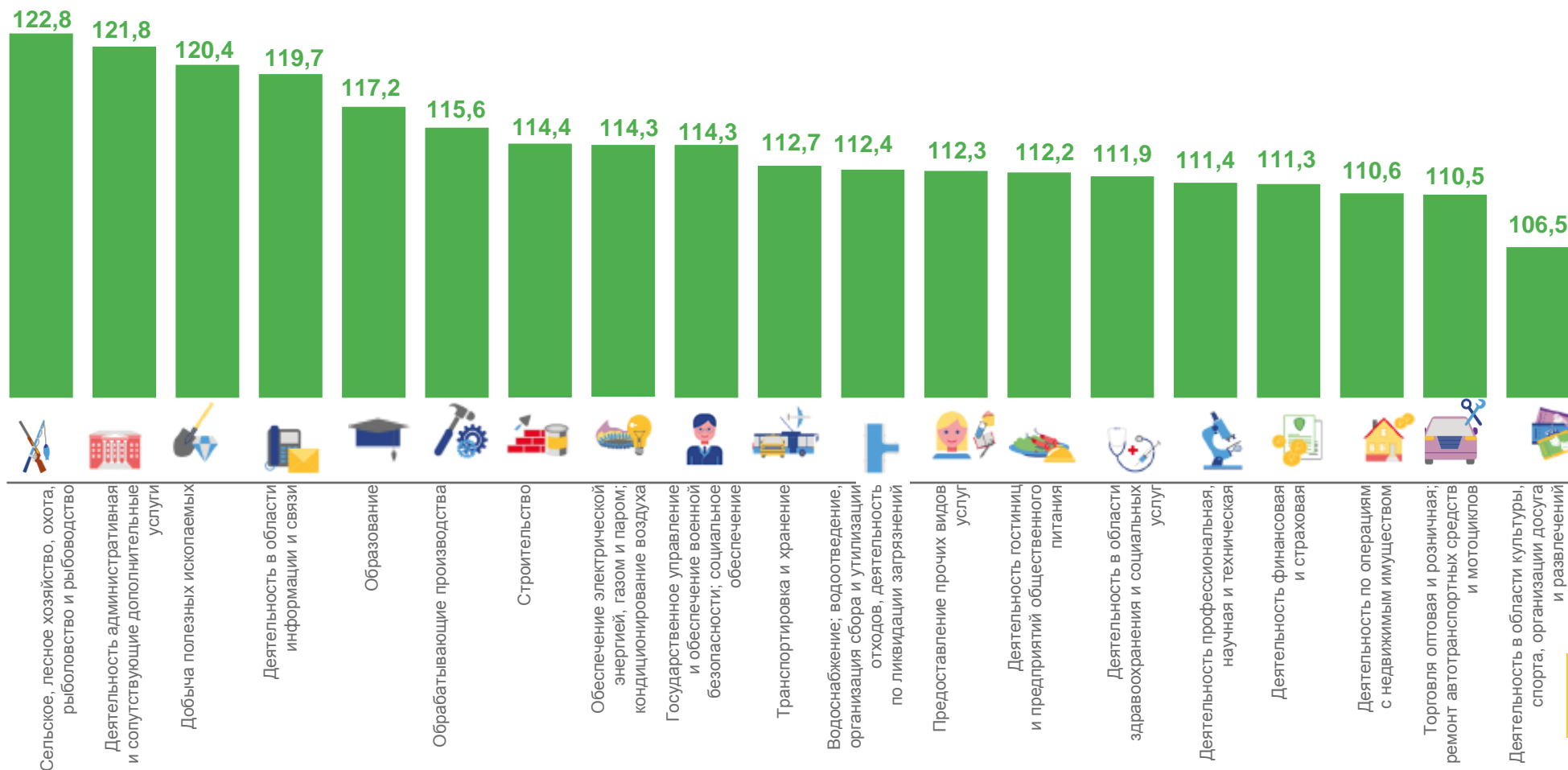
110,5

Торговля оптовая и розничная; ремонт автотранспортных средств и мотоциклов



106,5

Деятельность в области культуры, спорта, организации досуга и развлечений



# СРЕДНЕМЕСЯЧНАЯ НОМИНАЛЬНАЯ НАЧИСЛЕННАЯ ЗАРАБОТНАЯ ПЛАТА РАБОТНИКОВ

2022 год

Руб.

в % к 2021 году

2

субъекта ЮФО

значение заработной платы  
**выше**, чем в целом по ЮФО

6

субъектов ЮФО

значение заработной платы  
**ниже**, чем в целом по ЮФО

2

субъекта ЮФО

значение показателя  
**выше**, чем в целом по ЮФО

6

субъектов ЮФО

значение показателя  
**ниже**, чем в целом по ЮФО



# РЕАЛЬНАЯ СРЕДНЕМЕСЯЧНАЯ НАЧИСЛЕННАЯ ЗАРАБОТНАЯ ПЛАТА РАБОТНИКОВ

2022 год, в % к 2021 году

Регионы Южного федерального округа



Южный  
федеральный округ

100,2%



Российская Федерация

100,3%

