



ТЕРРИТОРИАЛЬНЫЙ ОРГАН ФЕДЕРАЛЬНОЙ СЛУЖБЫ
ГОСУДАРСТВЕННОЙ СТАТИСТИКИ
ПО РОСТОВСКОЙ ОБЛАСТИ

Численность и начисленная заработная плата работников организаций Ростовской области



январь – март 2023 года



ФЕДЕРАЛЬНАЯ СЛУЖБА
ГОСУДАРСТВЕННОЙ СТАТИСТИКИ

Численность и начисленная заработная плата работников организаций

Ростовской области

январь – март 2023 года

01

Среднесписочная численность работников организаций по кругу крупных организаций, средних и малых предприятий (с учетом дорасчета)

02

Среднемесячная номинальная начисленная заработная плата работников организаций по кругу крупных организаций, средних и малых предприятий (с учетом дорасчета)



СРЕДНЕСПИСОЧНАЯ ЧИСЛЕННОСТЬ РАБОТНИКОВ ПО ВИДАМ ЭКОНОМИЧЕСКОЙ ДЕЯТЕЛЬНОСТИ*

ЯНВАРЬ - МАРТ 2023 ГОДА, ТЫС. ЧЕЛОВЕК

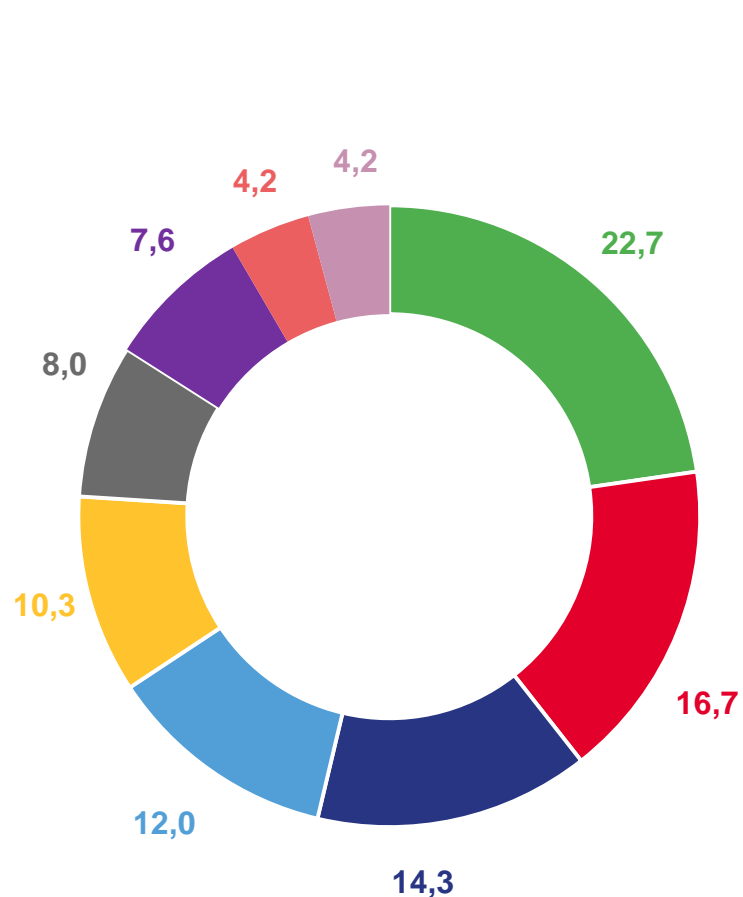











* По кругу крупных организаций, средних и малых предприятий (с учетом дорасчета)

**Всего по обследуемым видам экономической деятельности

СТРУКТУРА СРЕДНЕСПИСОЧНОЙ ЧИСЛЕННОСТИ РАБОТНИКОВ*

ЯНВАРЬ - МАРТ 2023 ГОДА, В % ОТ ОБЩЕЙ ЧИСЛЕННОСТИ РАБОТНИКОВ



-  Промышленные виды деятельности
-  Торговля оптовая и розничная; ремонт автотранспортных средств и мотоциклов
-  Образование
-  Деятельность в области здравоохранения и социальных услуг
-  Государственное управление и обеспечение военной безопасности; социальное обеспечение
-  Транспортировка и хранение
-  Сельское, лесное хозяйство, охота, рыболовство и рыбоводство
-  Строительство
-  Прочие виды деятельности

до 4%



Деятельность профессиональная, научная и техническая

до 3%



Деятельность административная и сопутствующие дополнительные услуги



Деятельность по операциям с недвижимым имуществом



Деятельность в области информации и связи

до 2%



Деятельность в области культуры, спорта, организации досуга и развлечений



Деятельность финансовая и страховая



Деятельность гостиниц и предприятий общественного питания

до 1%



Предоставление прочих видов услуг

* По кругу крупных организаций, средних и малых предприятий (с учетом дорасчета)

СРЕДНЕСПИСОЧНАЯ ЧИСЛЕННОСТЬ РАБОТНИКОВ ПО ОБРАБАТЫВАЮЩИМ ВИДАМ ЭКОНОМИЧЕСКОЙ ДЕЯТЕЛЬНОСТИ*

ЯНВАРЬ - МАРТ 2023 ГОДА, ТЫС. ЧЕЛОВЕК



* По кругу крупных организаций, средних и малых предприятий (с учетом дорасчета)

**В отдельных случаях незначительные расхождения между итогом и суммой слагаемых объясняется округлением данных

СРЕДНЕСПИСОЧНАЯ ЧИСЛЕННОСТЬ РАБОТНИКОВ*

ЯНВАРЬ - МАРТ 2023 ГОДА, ТЫС. ЧЕЛОВЕК

Регионы Южного федерального округа




Южный
федеральный округ

3 771,5
тыс. человек

98,9%
к январю - марту
2022 года



Российская Федерация

43 059,4
тыс. человек

99,6%
к январю - марту
2022 года

* По кругу крупных организаций, средних и малых предприятий (с учетом дорасчета)

ФОНД НАЧИСЛЕННОЙ ЗАРАБОТНОЙ ПЛАТЫ РАБОТНИКОВ (СПИСОЧНОГО И НЕСПИСОЧНОГО СОСТАВА)*

ЯНВАРЬ - МАРТ 2023 ГОДА, МЛН РУБ.

Регионы Южного федерального округа



Южный
федеральный округ
533 559,7
млн руб.

113,6%
к январю - марту
2022 года



Российская Федерация**
8 626 254,4
млн руб.

110,3%
к январю - марту
2022 года

* По кругу крупных организаций, средних и малых предприятий (с учетом дорасчета)

**Без учета статистической информации по Донецкой Народной Республике (ДНР), Луганской Народной Республике (ЛНР), Запорожской и Херсонской областям

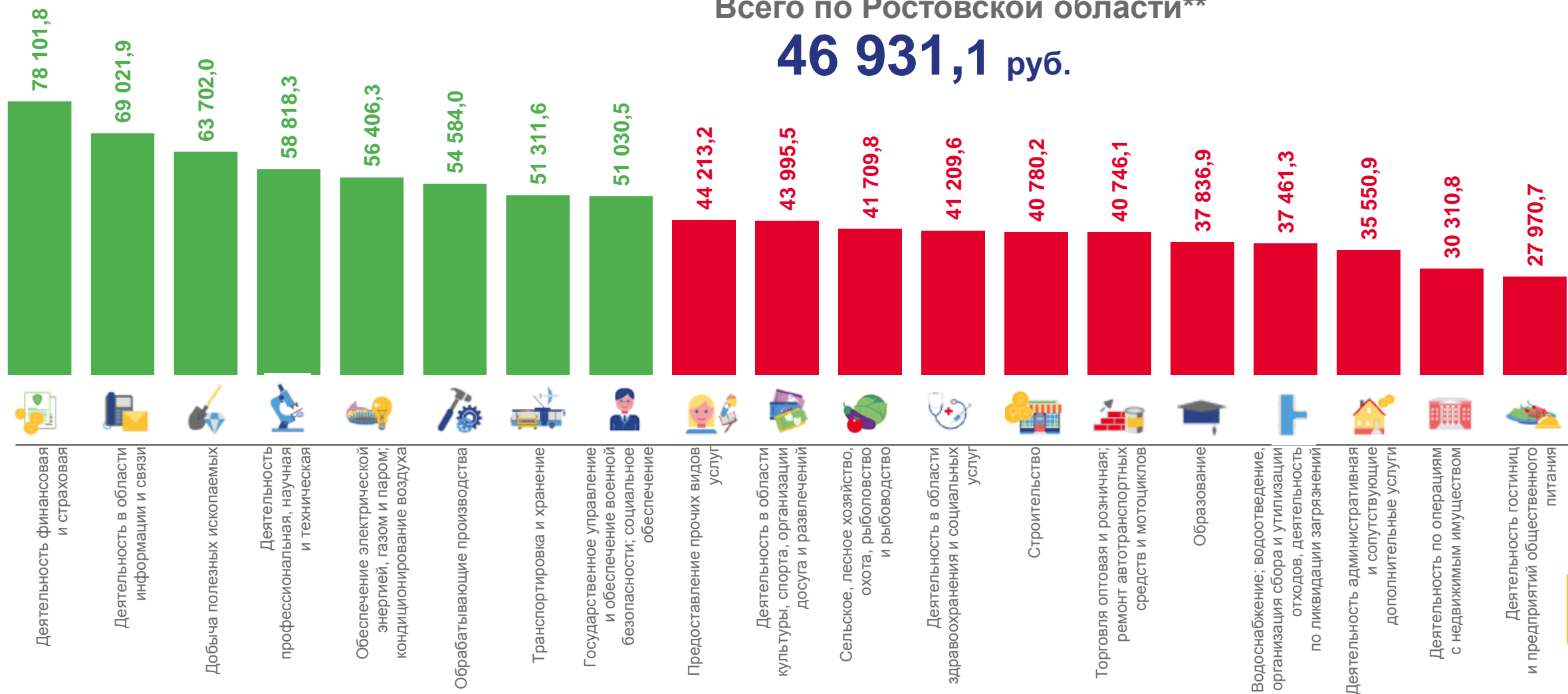


СРЕДНЕМЕСЯЧНАЯ ЗАРАБОТНАЯ ПЛАТА РАБОТНИКОВ ОРГАНИЗАЦИЙ ПО ВИДАМ ЭКОНОМИЧЕСКОЙ ДЕЯТЕЛЬНОСТИ*

ЯНВАРЬ - МАРТ 2023 ГОДА, РУБ.

Всего по Ростовской области**

46 931,1 руб.

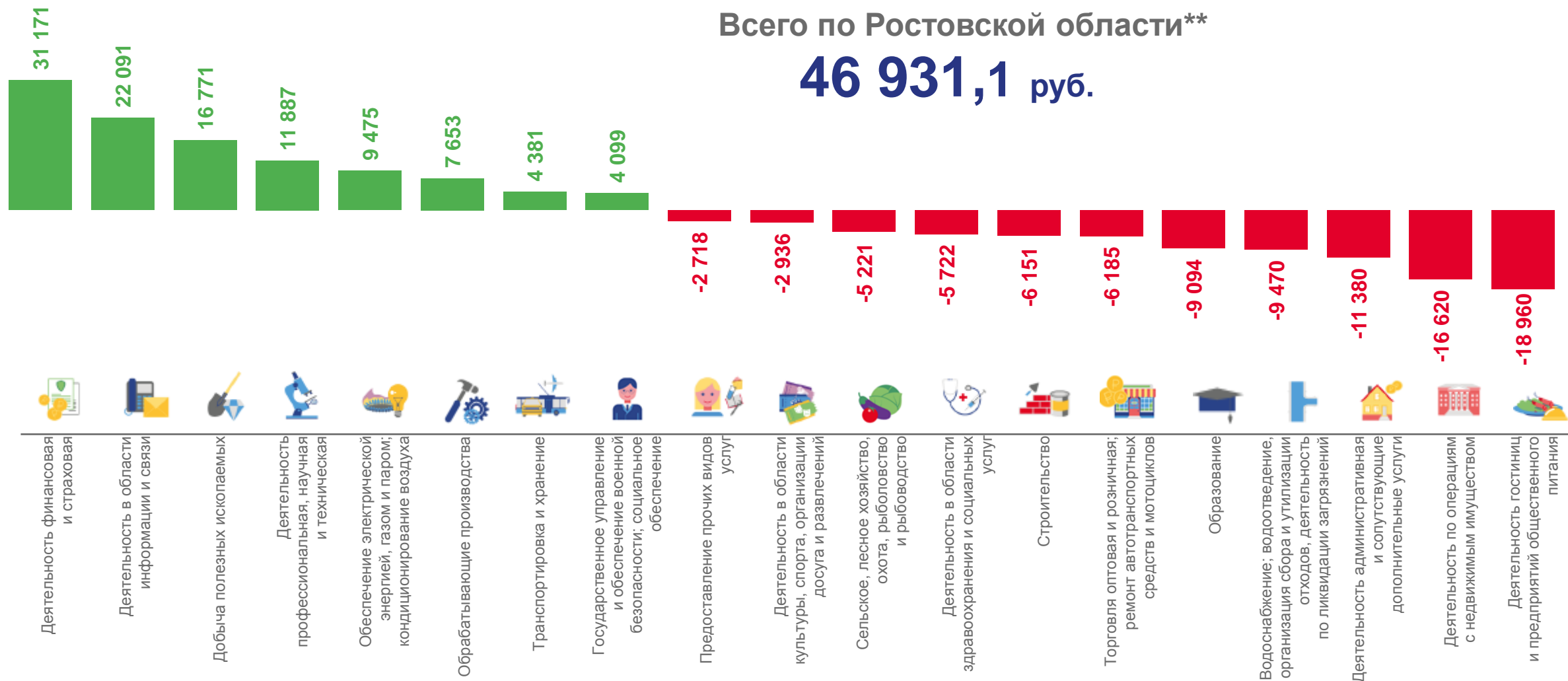


* По кругу крупных организаций, средних и малых предприятий (с учетом дорасчета)

**Всего по обследуемым видам экономической деятельности

ОТКЛОНЕНИЕ СРЕДНЕЙ ЗАРАБОТНОЙ ПЛАТЫ ПО ВИДАМ ЭКОНОМИЧЕСКОЙ ДЕЯТЕЛЬНОСТИ ОТ ЕЕ СРЕДНЕОБЛАСТНОГО УРОВНЯ*

ЯНВАРЬ - МАРТ 2023 ГОДА, РУБЛЕЙ



* По кругу крупных организаций, средних и малых предприятий (с учетом дорасчета)

**Всего по обследуемым видам экономической деятельности

СРЕДНЕМЕСЯЧНАЯ ЗАРАБОТНАЯ ПЛАТА РАБОТНИКОВ ОРГАНИЗАЦИЙ ПО ОБРАБАТЫВАЮЩИМ ВИДАМ ЭКОНОМИЧЕСКОЙ ДЕЯТЕЛЬНОСТИ*

ЯНВАРЬ - МАРТ 2023 ГОДА, РУБЛЕЙ



* По кругу крупных организаций, средних и малых предприятий (с учетом дорасчета)



СРЕДНЕМЕСЯЧНАЯ ЗАРАБОТНАЯ ПЛАТА РАБОТНИКОВ ОРГАНИЗАЦИЙ*

ЯНВАРЬ - МАРТ 2023 ГОДА

Регионы Южного федерального округа

Руб.

2

субъекта ЮФО
значение заработной
платы **выше**, чем
в целом по ЮФО

6

субъектов ЮФО
значение заработной
платы **ниже**, чем в целом
по ЮФО



В % к январю - марту 2022 года

3

субъекта ЮФО
значение темпа роста
заработной платы **выше**,
чем в целом по ЮФО

5

субъектов ЮФО
значение темпа роста
заработной платы **ниже**,
чем в целом по ЮФО



* По кругу крупных организаций, средних и малых предприятий (с учетом дорасчета)

ТЕМП РОСТА СРЕДНЕМЕСЯЧНОЙ НОМИНАЛЬНОЙ НАЧИСЛЕННОЙ ЗАРАБОТНОЙ ПЛАТЫ РАБОТНИКОВ*

ЯНВАРЬ - МАРТ 2023 ГОДА, В ПРОЦЕНТАХ К ЯНВАРЮ - МАРТУ 2022 ГОДА

Всего по Ростовской области

Темп роста заработной платы

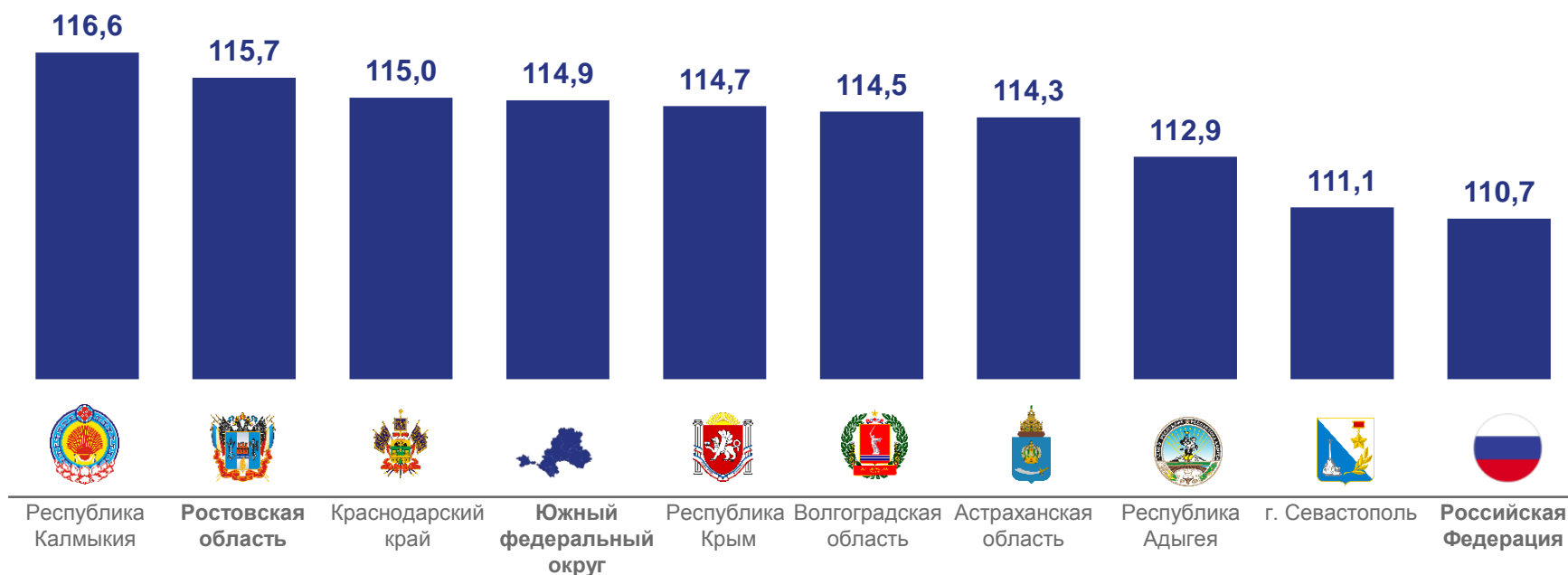
январь - март 2023 года

▲ **115,7 %**

Реальная заработная плата

январь - март 2023 года

105,4 %



* По кругу крупных организаций, средних и малых предприятий (с учетом дорасчета)