

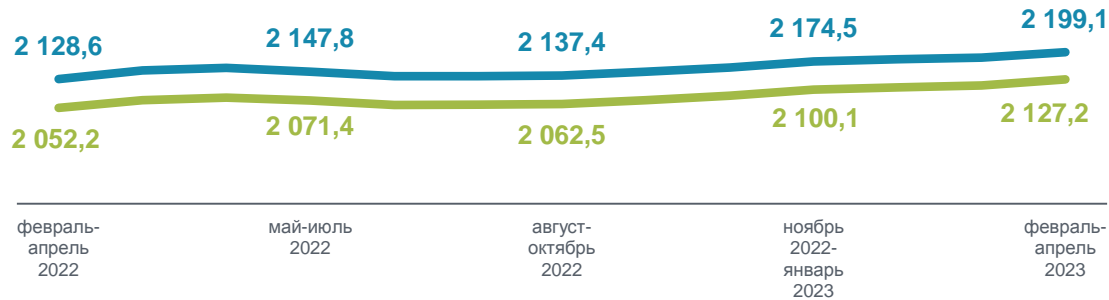
ИТОГИ ВЫБОРОЧНОГО ОБСЛЕДОВАНИЯ РАБОЧЕЙ СИЛЫ В РОСТОВСКОЙ ОБЛАСТИ

В ВОЗРАСТЕ 15 ЛЕТ И СТАРШЕ В СРЕДНЕМ В ФЕВРАЛЕ - АПРЕЛЕ 2023 ГОДА



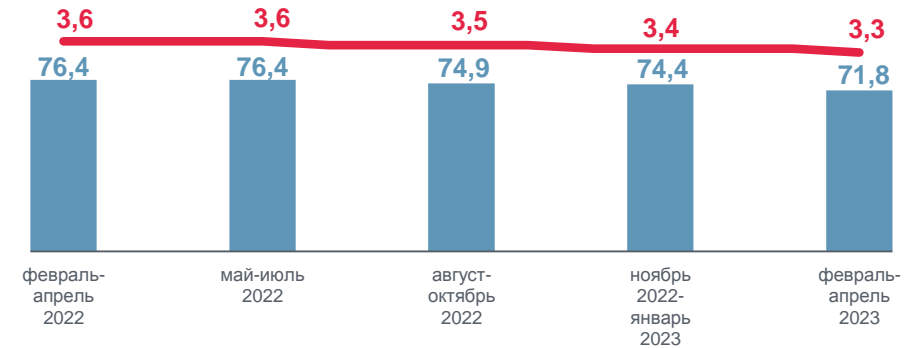
ЧИСЛЕННОСТЬ РАБОЧЕЙ СИЛЫ ► **2 199,1** тыс. чел.

ЧИСЛЕННОСТЬ ЗАНЯТЫХ ► **2 127,2** тыс. чел.



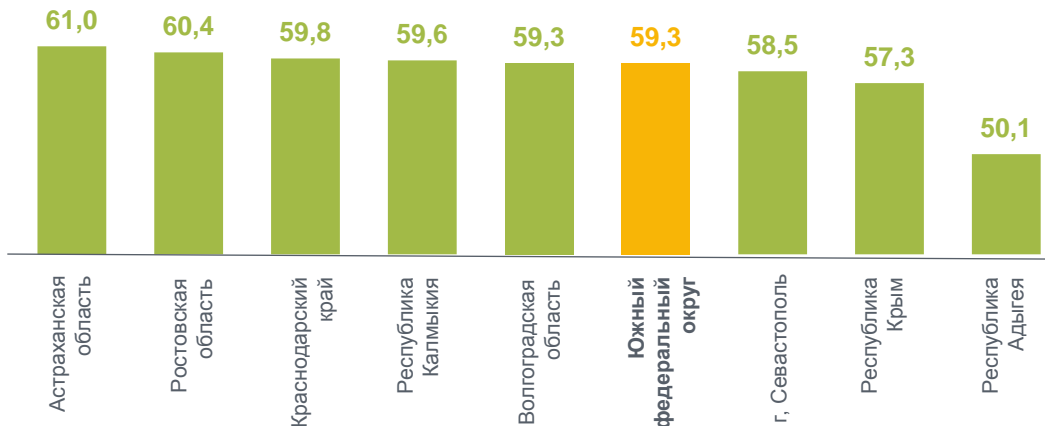
ЧИСЛЕННОСТЬ БЕЗРАБОТНЫХ ► **71,8** тыс. чел.

УРОВЕНЬ БЕЗРАБОТИЦЫ ► **3,3 %**



РОСТОВСТАТ 2023

УРОВЕНЬ ЗАНЯТОСТИ НАСЕЛЕНИЯ, (в %)



УРОВЕНЬ БЕЗРАБОТИЦЫ, (в %)

