



ТЕРРИТОРИАЛЬНЫЙ ОРГАН ФЕДЕРАЛЬНОЙ СЛУЖБЫ
ГОСУДАРСТВЕННОЙ СТАТИСТИКИ
ПО РОСТОВСКОЙ ОБЛАСТИ

Основные показатели социально- экономической дифференциации доходов населения



2022 год



ФЕДЕРАЛЬНАЯ СЛУЖБА
ГОСУДАРСТВЕННОЙ СТАТИСТИКИ

Основные показатели социально- экономической дифференциации доходов населения

Ростовская область

2022 год

- 01 ЧИСЛЕННОСТЬ НАСЕЛЕНИЯ С ДЕНЕЖНЫМИ ДОХОДАМИ НИЖЕ ГРАНИЦЫ БЕДНОСТИ
- 02 ГРАНИЦА БЕДНОСТИ
- 03 РАСПРЕДЕЛЕНИЕ ОБЩЕГО ОБЪЕМА ДЕНЕЖНЫХ ДОХОДОВ ПО 20-ПРОЦЕНТНЫМ ГРУППАМ НАСЕЛЕНИЯ
- 04 РАСПРЕДЕЛЕНИЕ НАСЕЛЕНИЯ ПО ВЕЛИЧИНЕ СРЕДНЕДУШЕВЫХ ДЕНЕЖНЫХ ДОХОДОВ
- 05 СРЕДНЕМЕСЯЧНАЯ НОМИНАЛЬНАЯ НАЧИСЛЕННАЯ ЗАРАБОТНАЯ ПЛАТА РАБОТНИКОВ ОРГАНИЗАЦИЙ
- 06 СРЕДНЕДУШЕВЫЕ ДЕНЕЖНЫЕ ДОХОДЫ НАСЕЛЕНИЯ
- 07 ВЕЛИЧИНА ПРОЖИТОЧНОГО МИНИМУМА
- 08 СРЕДНИЙ РАЗМЕР НАЗНАЧЕННЫХ ПЕНСИЙ





ЧИСЛЕННОСТЬ НАСЕЛЕНИЯ С ДЕНЕЖНЫМИ ДОХОДАМИ НИЖЕ ГРАНИЦЫ БЕДНОСТИ*

В % ОТ ОБЩЕЙ ЧИСЛЕННОСТИ НАСЕЛЕНИЯ**

2022 ГОД***

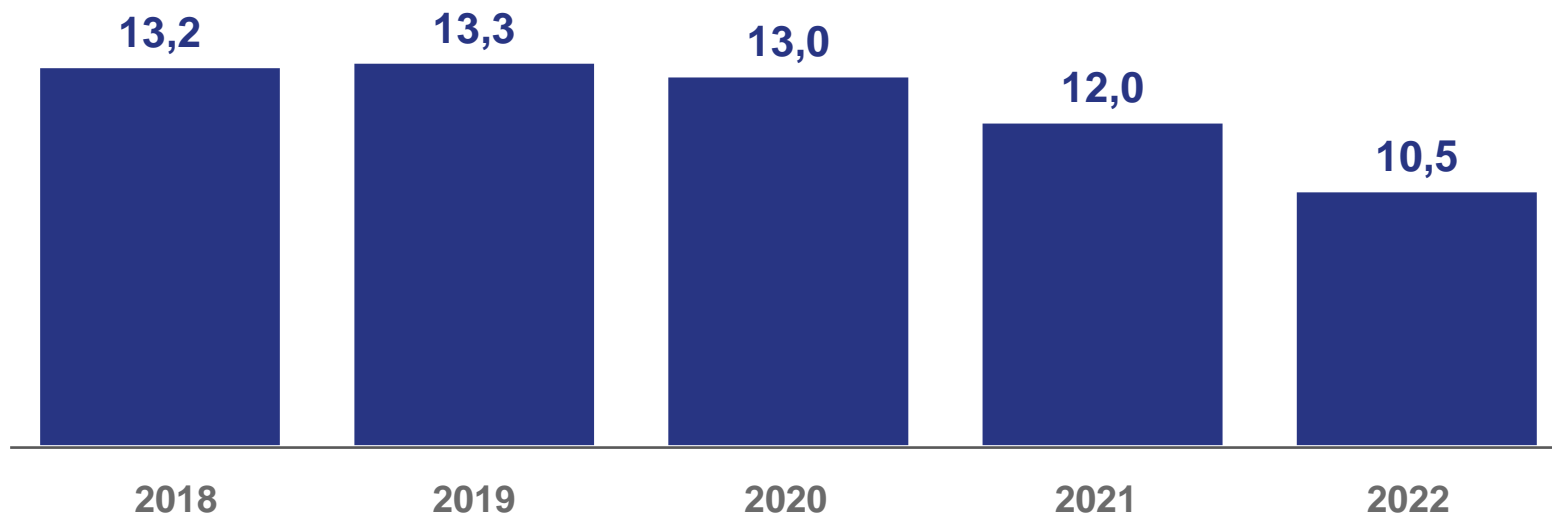
10,5

В % ОТ ОБЩЕЙ ЧИСЛЕННОСТИ
НАСЕЛЕНИЯ

ГРАНИЦА БЕДНОСТИ

12 898

РУБЛЕЙ В МЕСЯЦ



* До 2020 года включительно - Численность населения с денежными доходами ниже величины прожиточного минимума.

** Данные без учета итогов ВПН-2020 года.

*** Предварительные данные.



ЧИСЛЕННОСТЬ НАСЕЛЕНИЯ С ДЕНЕЖНЫМИ ДОХОДАМИ НИЖЕ ГРАНИЦЫ БЕДНОСТИ*

ТЫС. ЧЕЛОВЕК**

2022 ГОД***

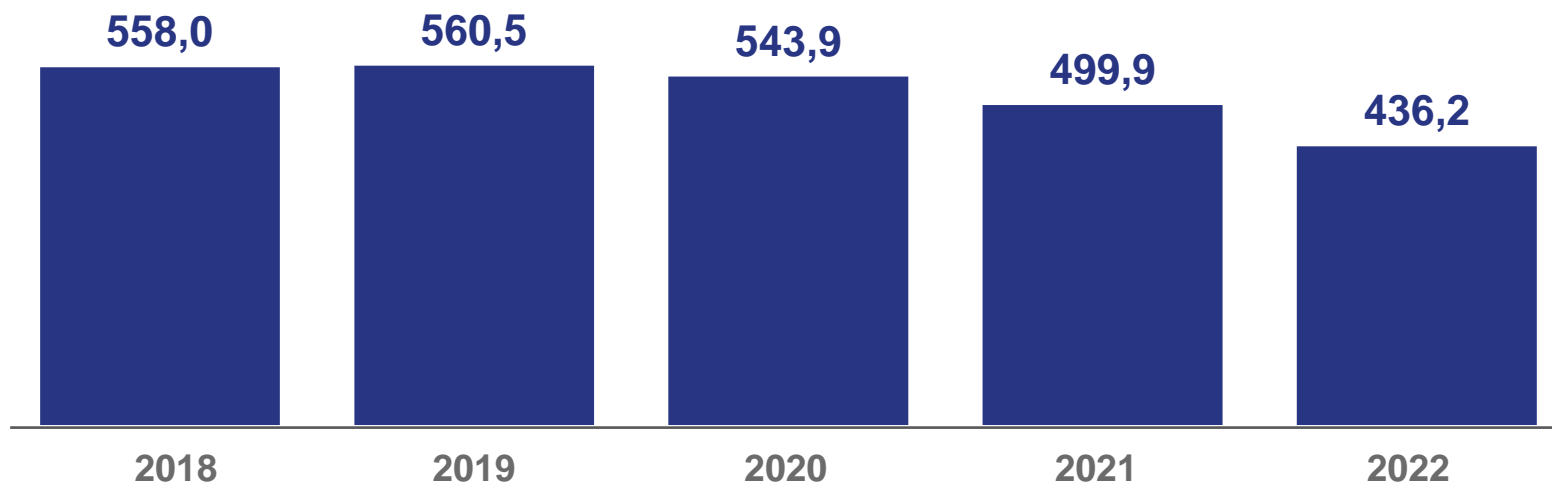
436,2

ТЫС. ЧЕЛОВЕК

ЧИСЛЕННОСТЬ НАСЕЛЕНИЯ

4 153,8

ТЫС. ЧЕЛОВЕК,
НА 1 ЯНВАРЯ 2022 ГОДА



* До 2020 года включительно - Численность населения с денежными доходами ниже величины прожиточного минимума.

** Данные без учета итогов ВПН-2020 года.


*** Предварительные данные.



ЧИСЛЕННОСТЬ НАСЕЛЕНИЯ С ДЕНЕЖНЫМИ ДОХОДАМИ НИЖЕ ГРАНИЦЫ БЕДНОСТИ


2022 г.*, в % от общей численности населения**



 Российская Федерация***

9,8

3 субъекта ЮФО значение индекса **меньше**, чем по России

 Ростовская область

10,5

5 субъектов ЮФО значение индекса **больше**, чем по России

* Предварительные данные.

** Данные без учета итогов ВПН-2020 года.

*** Без учета статистической информации по Донецкой Народной Республике (ДНР), Луганской Народной Республике (ЛНР), Запорожской и Херсонской областям.





ГРАНИЦЫ БЕДНОСТИ

2022 г., РУБЛЕЙ В МЕСЯЦ



Российская Федерация*

13 545



Ростовская область

12 898

*Без учета статистической информации по Донецкой Народной Республике (ДНР), Луганской Народной Республике (ЛНР), Запорожской и Херсонской областям.





РАСПРЕДЕЛЕНИЕ ОБЩЕГО ОБЪЕМА ДЕНЕЖНЫХ ДОХОДОВ ПО 20-ПРОЦЕНТНЫМ ГРУППАМ НАСЕЛЕНИЯ

2022 ГОД*, В %

СРЕДНЕДУШЕВОЙ ДЕНЕЖНЫЙ ДОХОД НАСЕЛЕНИЯ

40 381

РУБЛЕЙ В МЕСЯЦ

ЗНАЧЕНИЕ СРЕДНЕДУШЕВОГО ДЕНЕЖНОГО ДОХОДА В ГРУППЕ**



ПЕРВАЯ
(С НАИМЕНЬШИМИ ДОХОДАМИ)

11 978

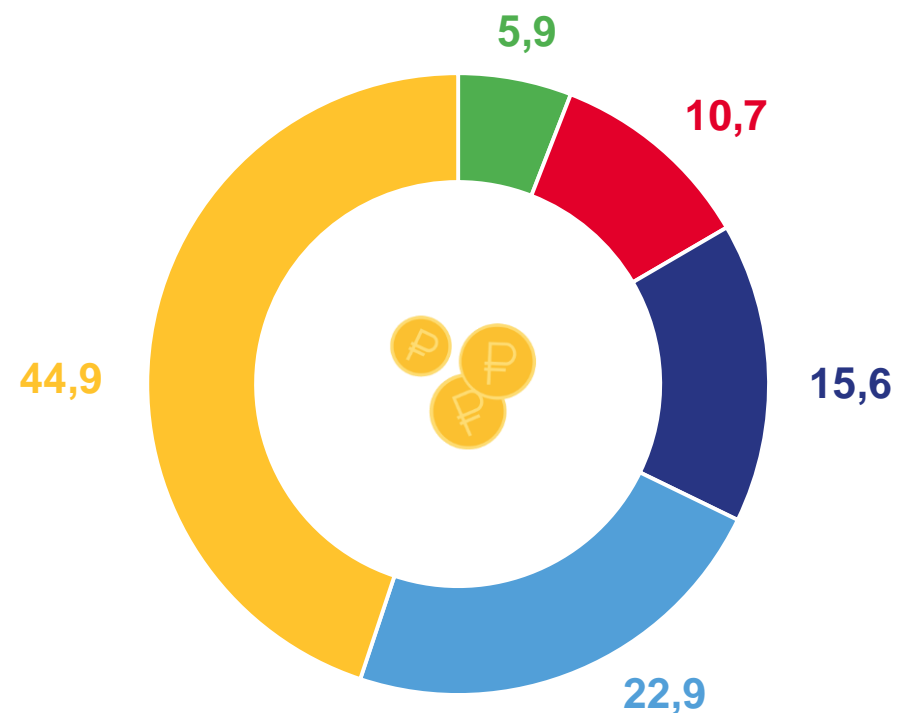
РУБЛЕЙ В МЕСЯЦ



ПЯТАЯ
(С НАИВЫСШИМИ ДОХОДАМИ)

90 555

РУБЛЕЙ В МЕСЯЦ



- ПЕРВАЯ (С НАИМЕНЬШИМИ ДОХОДАМИ)
- ВТОРАЯ
- ТРЕТЬЯ
- ЧЕТВЕРТАЯ
- ПЯТАЯ (С НАИВЫСШИМИ ДОХОДАМИ)

* Предварительные данные.

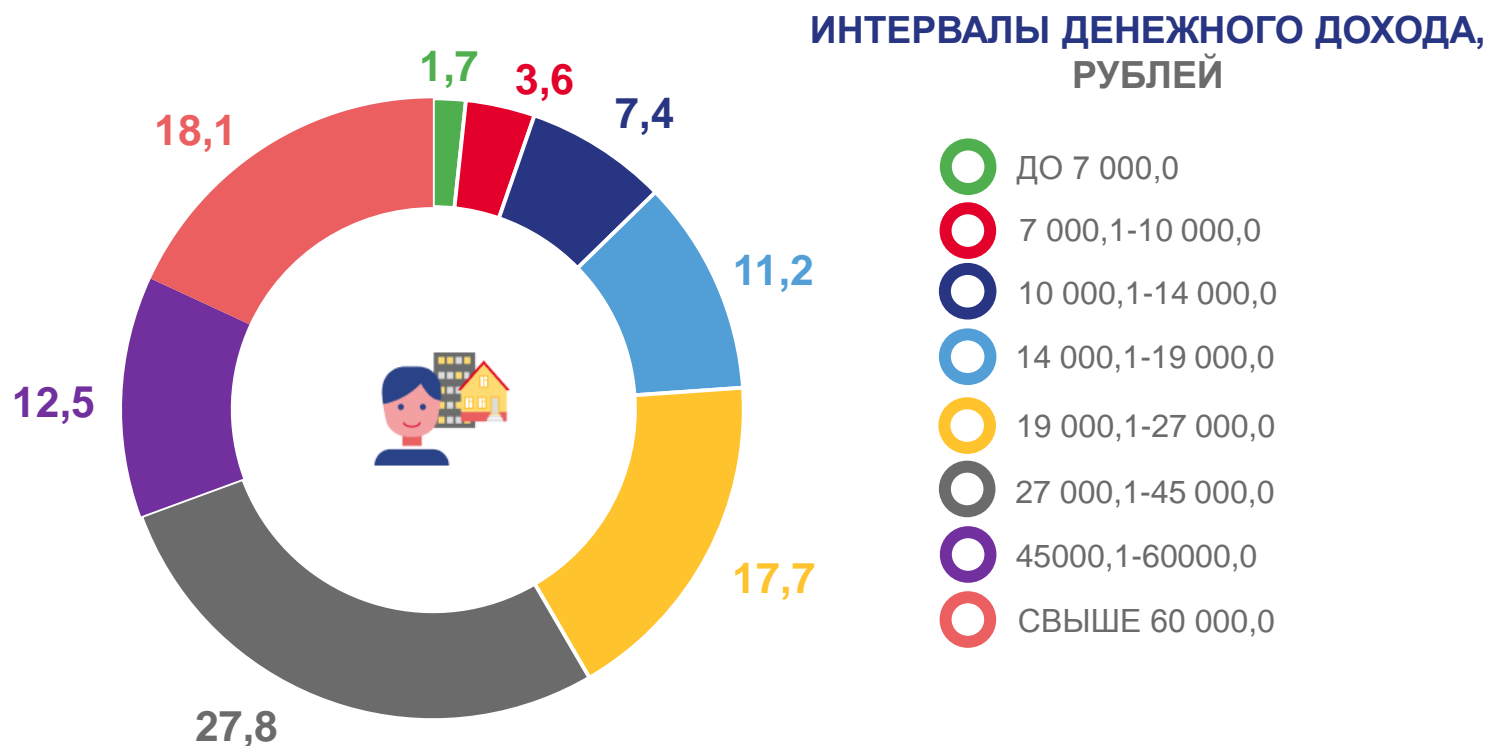
** Данные без учета итогов ВПН-2020 года.





РАСПРЕДЕЛЕНИЕ НАСЕЛЕНИЯ ПО ВЕЛИЧИНЕ СРЕДНЕДУШЕВЫХ ДЕНЕЖНЫХ ДОХОДОВ

2022 ГОД*, В %



ЧИСЛЕННОСТЬ НАСЕЛЕНИЯ**

4 153,8

ТЫС. ЧЕЛОВЕК,
НА 1 ЯНВАРЯ 2022 ГОДА

* Предварительные данные.

** Данные без учета итогов ВПН-2020 года.





СРЕДНЕМЕСЯЧНАЯ НОМИНАЛЬНАЯ НАЧИСЛЕННАЯ ЗАРАБОТНАЯ ПЛАТА РАБОТНИКОВ ОРГАНИЗАЦИЙ *

2022 ГОД, РУБЛЕЙ



РОССИЙСКАЯ
ФЕДЕРАЦИЯ**

65 338,3
РУБЛЕЙ

114,1%
К 2021 ГОДУ



РОСТОВСКАЯ
ОБЛАСТЬ

44 767,4
РУБЛЕЙ

113,9%
К 2021 ГОДУ

* По кругу крупных организаций, средних и малых предприятий (с учетом дорасчета);

**Без учета статистической информации по Донецкой Народной Республике (ДНР), Луганской Народной Республике (ЛНР), Запорожской и Херсонской областям.





СРЕДНЕДУШЕВЫЕ ДЕНЕЖНЫЕ ДОХОДЫ НАСЕЛЕНИЯ*

2022 ГОД**, РУБЛЕЙ В МЕСЯЦ



РОССИЙСКАЯ
ФЕДЕРАЦИЯ***

44 937
РУБЛЕЙ

111,5%
К 2021 ГОДУ



РОСТОВСКАЯ
ОБЛАСТЬ

40 008
РУБЛЕЙ

114,1%
К 2021 ГОДУ

* Начиная с периодов 2022 г показатель рассчитан с учетом итогов ВПН-2020.

** Предварительные данные.

*** Без учета статистической информации по Донецкой Народной Республике (ДНР), Луганской Народной Республике (ЛНР), Запорожской и Херсонской областям.





ВЕЛИЧИНА ПРОЖИТОЧНОГО МИНИМУМА

С 1 ИЮНЯ 2022 ГОДА*, РУБЛЕЙ В МЕСЯЦ



РОССИЙСКАЯ
ФЕДЕРАЦИЯ**

13 919
РУБЛЕЙ

119,4%
К 2021 ГОДУ



РОСТОВСКАЯ
ОБЛАСТЬ

13 085
РУБЛЕЙ

118,4%
К 2021 ГОДУ

* С учетом индексации величины прожиточного минимума на 10%.

**Без учета статистической информации по Донецкой Народной Республике (ДНР), Луганской Народной Республике (ЛНР), Запорожской и Херсонской областям.





СРЕДНИЙ РАЗМЕР НАЗНАЧЕННЫХ ПЕНСИЙ*

ПО СОСТОЯНИЮ НА 1 ЯНВАРЯ 2023 ГОДА, РУБЛЕЙ В МЕСЯЦ



РОССИЙСКАЯ
ФЕДЕРАЦИЯ**

19 322,2

РУБЛЕЙ

114,4%

К 2021 ГОДУ



РОСТОВСКАЯ
ОБЛАСТЬ

17 587,0

РУБЛЕЙ

114,1%

К 2021 ГОДУ

* По данным Фонда пенсионного и социального страхования Российской Федерации.

**Без учета статистической информации по Донецкой Народной Республике (ДНР), Луганской Народной Республике (ЛНР), Запорожской и Херсонской областям.

