



ТЕРРИТОРИАЛЬНЫЙ ОРГАН ФЕДЕРАЛЬНОЙ СЛУЖБЫ  
ГОСУДАРСТВЕННОЙ СТАТИСТИКИ  
ПО РОСТОВСКОЙ ОБЛАСТИ

# Занятость и безработица в Ростовской области



январь – март 2023 года



ФЕДЕРАЛЬНАЯ СЛУЖБА  
ГОСУДАРСТВЕННОЙ СТАТИСТИКИ

# Занятость и безработица

Ростовская область

январь – март 2023 года

- 01 Портрет занятого и безработного
- 02 Рабочая сила, занятые и безработные
- 03 Уровень участия населения в составе рабочей силы
- 04 Уровень занятости населения
- 05 Численность безработных
- 06 Уровень безработицы населения
- 07 Продолжительность поиска работы безработными

\* Ежеквартальные данные оперативной статистики



# ПОРТРЕТ ЗАНЯТОГО И БЕЗРАБОТНОГО\*

В ВОЗРАСТЕ 15 ЛЕТ И СТАРШЕ

Январь-март 2023 года	Численность, тыс.чел.	Средний возраст, лет	Пол (доля от общей численности соответствующей категории, %)
Занятые	2 111,2	42,4	 51,8
			 48,2
Безработные	73,2	37,6	 54,1
			 45,9

\* По данным выборочного обследования рабочей силы в возрасте 15 лет и старше. Начиная с итогов за январь 2023 г. данные рассчитываются на демографическом массиве, учитывающем итоги Всероссийской переписи населения 2020 года.

# ЧИСЛЕННОСТЬ РАБОЧЕЙ СИЛЫ\*

ТЫС. ЧЕЛ.

Январь - март 2023 года

Численность рабочей  
силы

**2 184,4** тыс.чел.

Численность занятых

**2 111,2** тыс.чел.

Численность безработных

**73,2** тыс.чел.

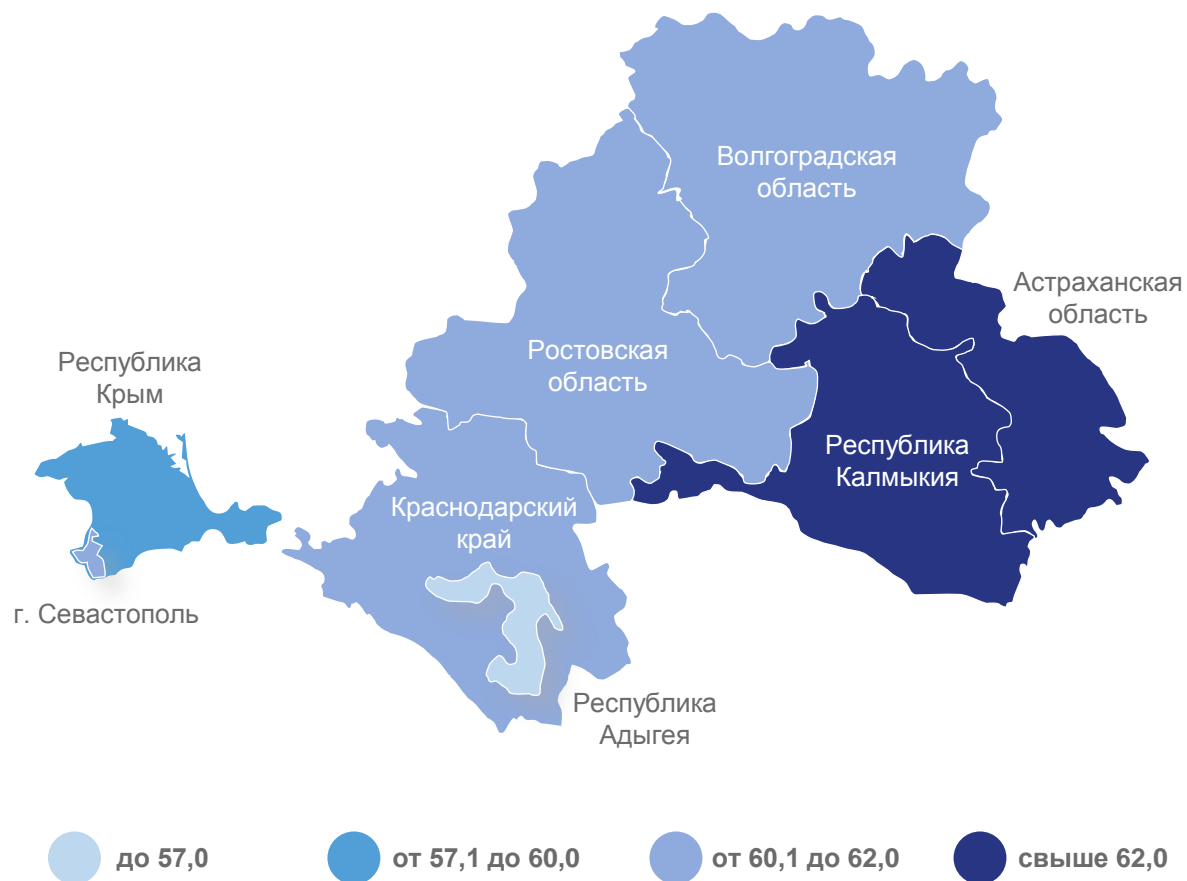
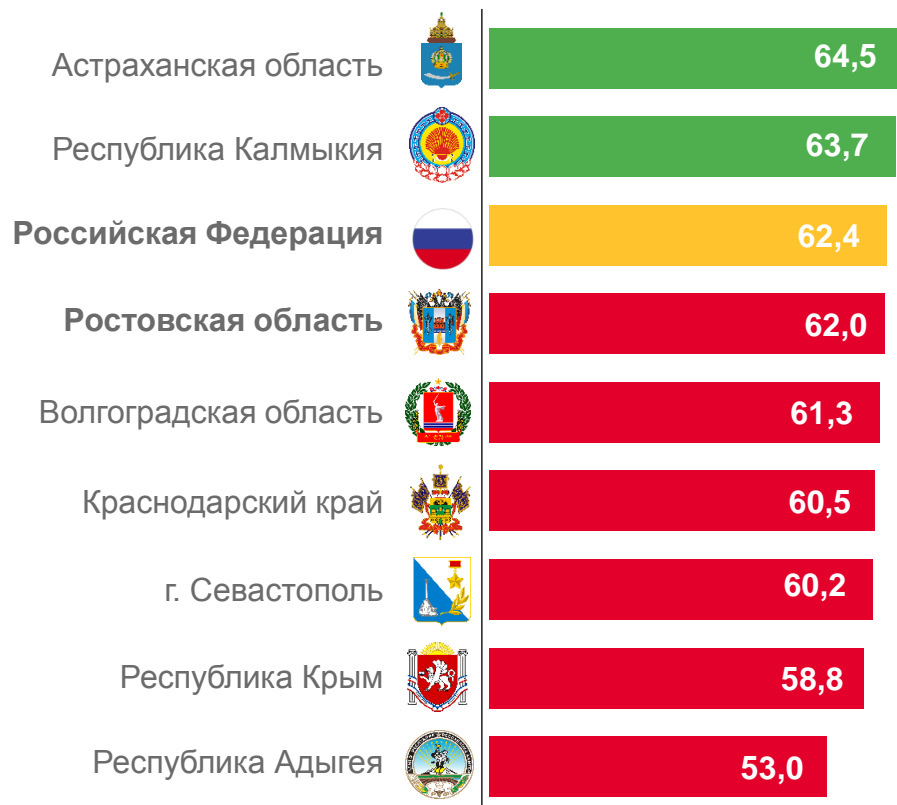


\* По данным выборочного обследования рабочей силы в возрасте 15 лет и старше. Начиная с итогов за январь 2023 г. данные рассчитываются на демографическом массиве, учитывающем итоги Всероссийской переписи населения 2020 года.

# УРОВЕНЬ УЧАСТИЯ НАСЕЛЕНИЯ В СОСТАВЕ РАБОЧЕЙ СИЛЫ\*

ЯНВАРЬ - МАРТ 2023 ГОДА, %

## Регионы Южного федерального округа



\* По данным выборочного обследования рабочей силы в возрасте 15 лет и старше. Начиная с итогов за январь 2023 г. данные рассчитываются на демографическом массиве, учитывающем итоги Всероссийской переписи населения 2020 года.  
 Уровень участия в составе рабочей силы – отношение численности рабочей силы (занятых и безработных) определенной возрастной группы к общей численности населения соответствующей возрастной группы, рассчитанное в процентах.



# УРОВЕНЬ ЗАНЯТОСТИ НАСЕЛЕНИЯ\*

ЯНВАРЬ – МАРТ 2023 ГОДА, %



Уровень занятости

**59,9 %**



Уровень занятости мужчин

**67,9 %**



Уровень занятости женщин

**53,2 %**



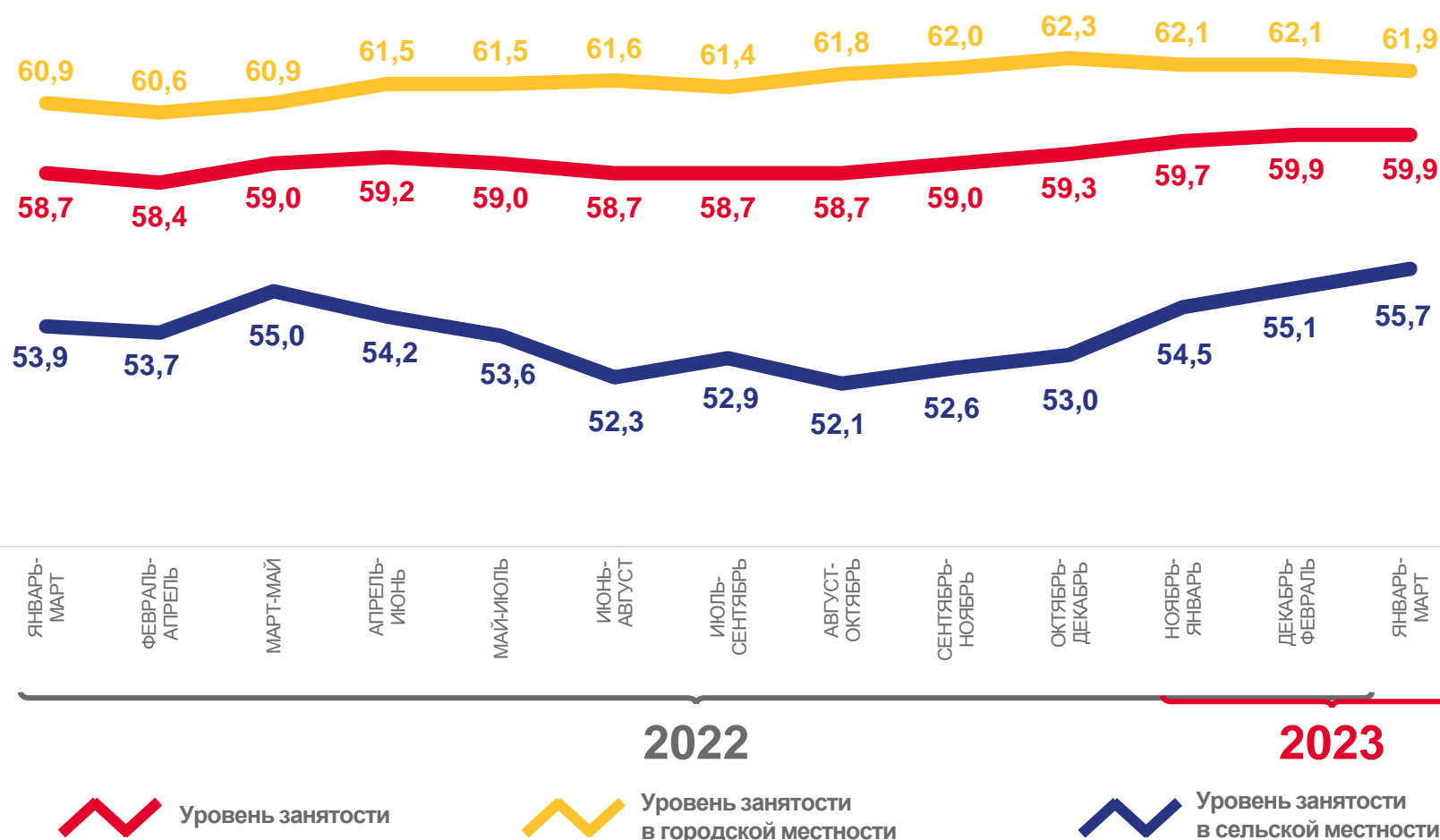
Уровень занятости в городе

**61,9 %**



Уровень занятости в сельской местности

**55,7 %**

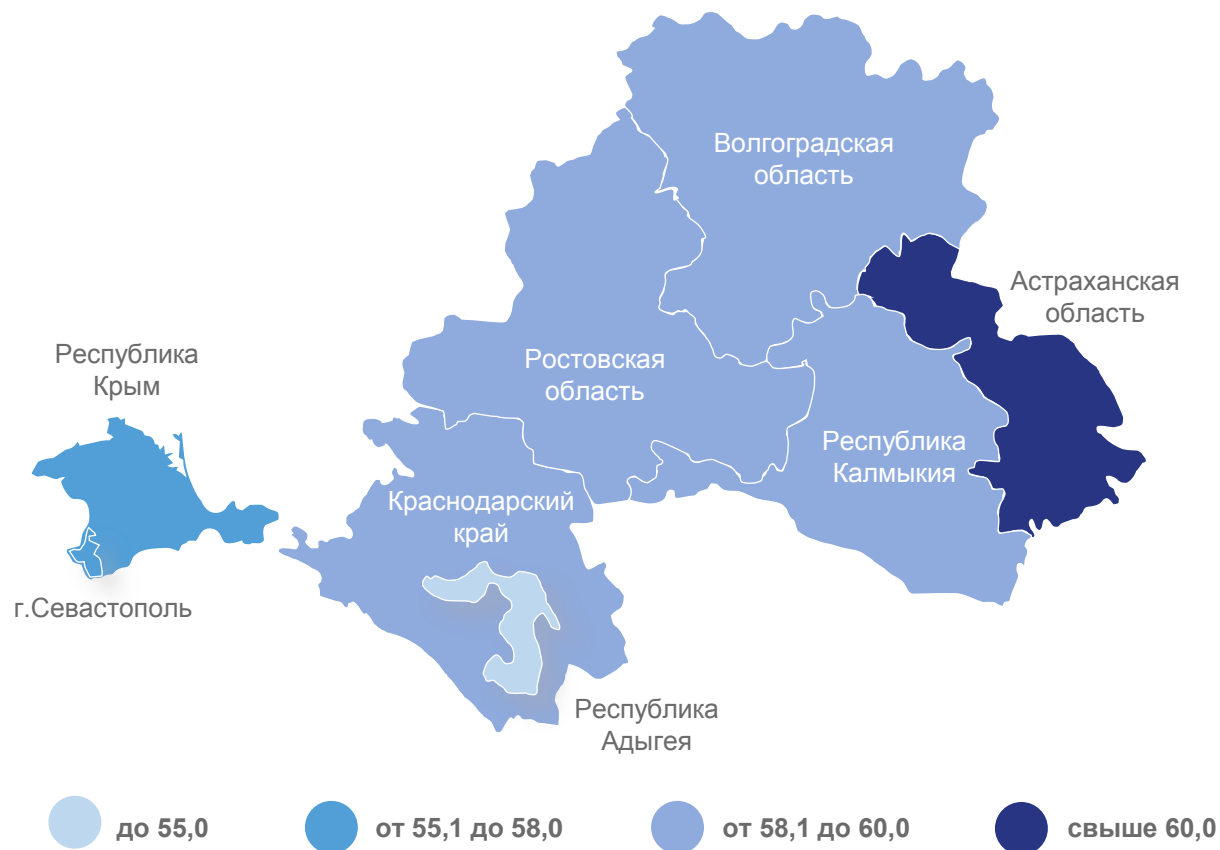


\* По данным выборочного обследования рабочей силы в возрасте 15 лет и старше. Начиная с итогов за январь 2023 г. данные рассчитываются на демографическом массиве, учитывающем итоги Всероссийской переписи населения 2020 года.

# УРОВЕНЬ ЗАНЯТОСТИ НАСЕЛЕНИЯ\*

ЯНВАРЬ – МАРТ 2023 ГОДА, %

## Регионы Южного федерального округа



\* По данным выборочного обследования рабочей силы в возрасте 15 лет и старше. Начиная с итогов за январь 2023 г. данные рассчитываются на демографическом массиве, учитывающем итоги Всероссийской переписи населения 2020 года.



# ЧИСЛЕННОСТЬ БЕЗРАБОТНЫХ

ТЫС. ЧЕЛ.

Общая численность безработных\*  
январь - март 2023 года

**73,2** тыс.чел.

Численность не занятых трудовой деятельностью граждан, состоящих на учете в органах службы занятости населения\*\*

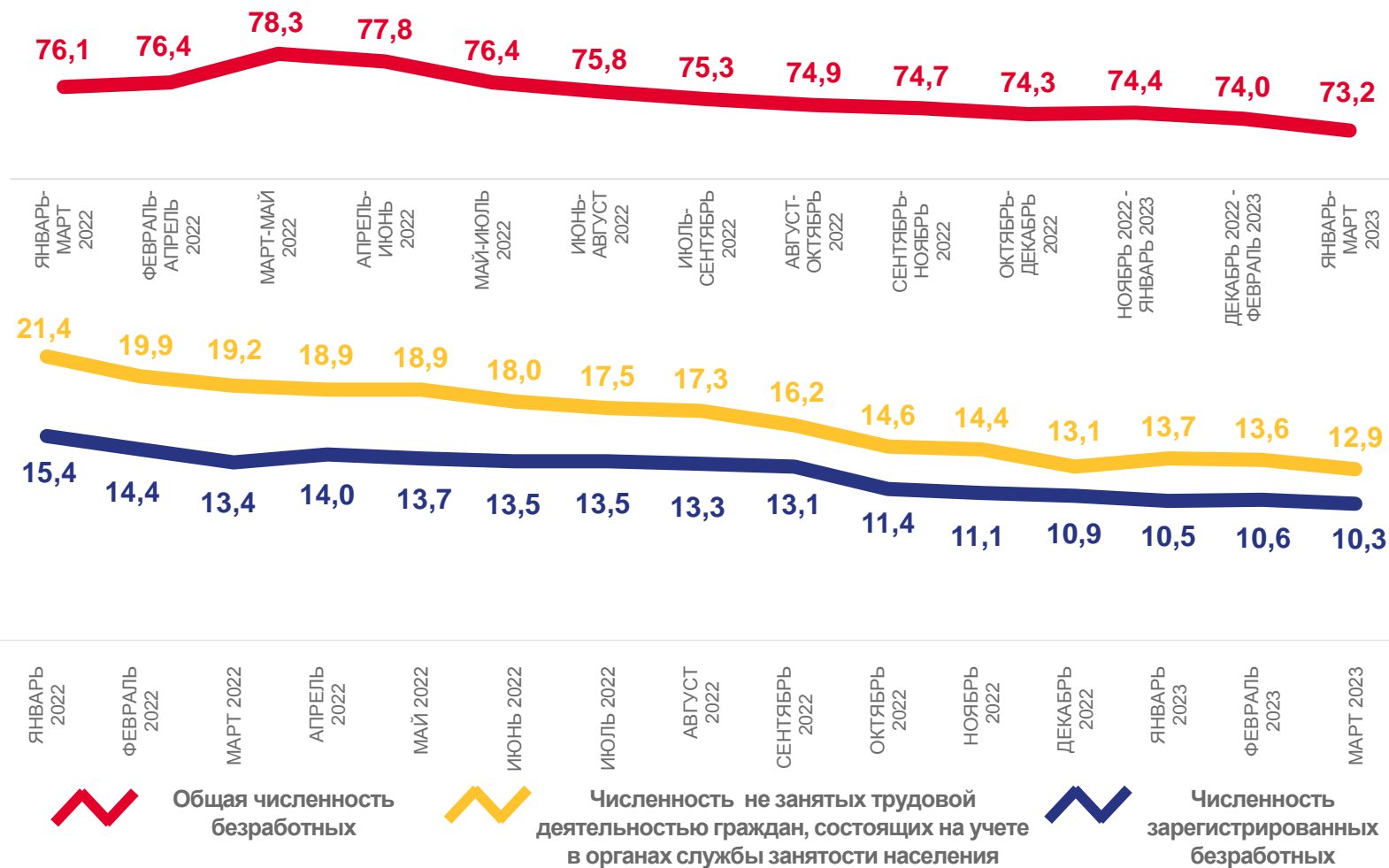
март 2023 года

**12,9** тыс.чел.

Численность зарегистрированных безработных\*\*

март 2023 года

**10,3** тыс.чел.



\* По данным выборочного обследования рабочей силы в возрасте 15 лет и старше. Начиная с итогов за январь 2023 г. данные рассчитываются на демографическом массиве, учитывающем итоги Всероссийской переписи населения 2020 года.

\*\* По данным Управления государственной службы занятости населения Ростовской области.



# УРОВЕНЬ БЕЗРАБОТИЦЫ НАСЕЛЕНИЯ

%

Уровень  
общей безработицы\*

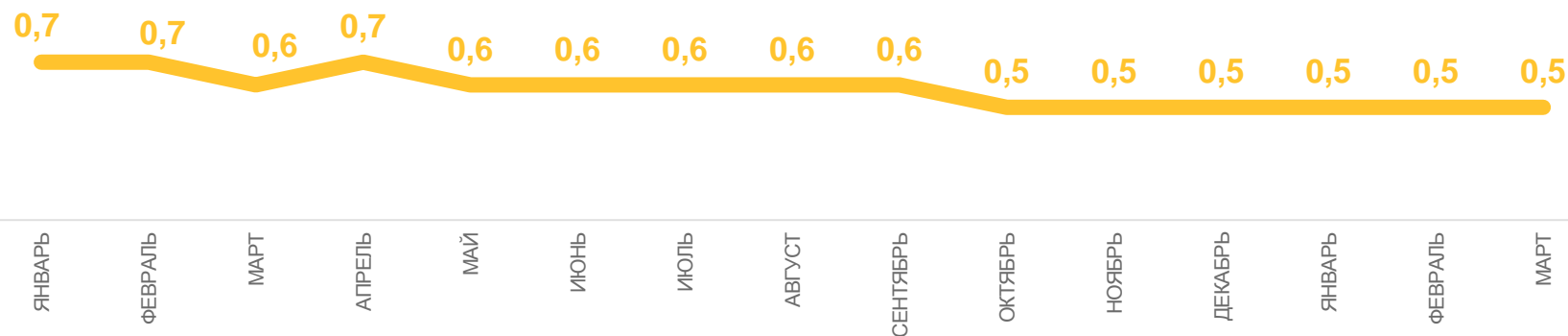
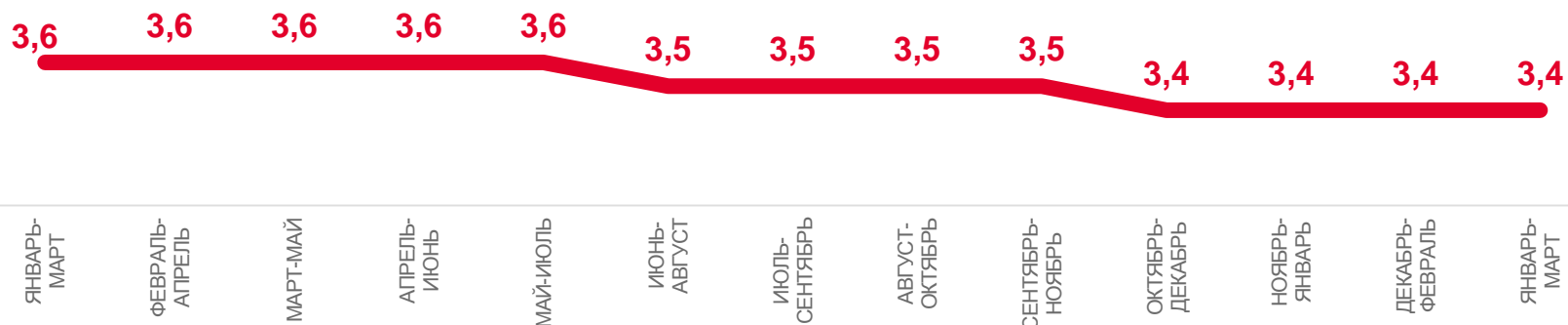
январь - март 2023 года

## 3,4 %

Уровень  
зарегистрированной  
безработицы\*\*

март 2023 года

## 0,5 %



2022

2023



Уровень общей безработицы



Уровень зарегистрированной безработицы

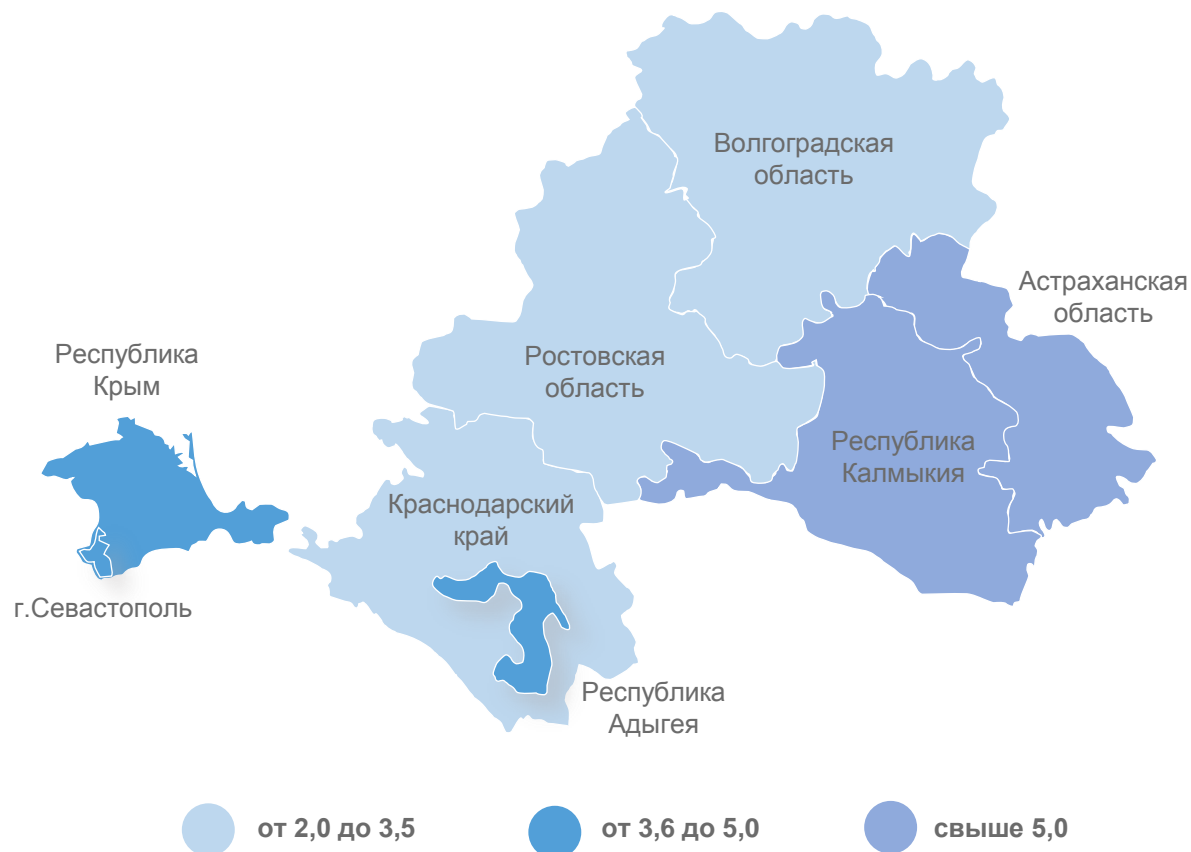
\* По данным выборочного обследования рабочей силы в возрасте 15 лет и старше. Начиная с итогов за январь 2023 г. данные рассчитываются на демографическом массиве, учитывающем итоги Всероссийской переписи населения 2020 года.

\*\* По данным Управления государственной службы занятости населения Ростовской области.

# УРОВЕНЬ ОБЩЕЙ БЕЗРАБОТИЦЫ НАСЕЛЕНИЯ\*

ЯНВАРЬ - МАРТ 2023 ГОДА, %

## Регионы Южного федерального округа



\* По данным выборочного обследования рабочей силы в возрасте 15 лет и старше. Начиная с итогов за январь 2023 г. данные рассчитываются на демографическом массиве, учитывающем итоги Всероссийской переписи населения 2020 года.

# УРОВЕНЬ ЗАРЕГИСТРИРОВАННОЙ БЕЗРАБОТИЦЫ НАСЕЛЕНИЯ\*

МАРТ 2023 ГОДА

Уровень зарегистрированной безработицы

**0,5 %**

Численность не занятых трудовой деятельностью граждан, состоящих на учете в органах службы занятости населения, на 100 заявленных вакансий на конец периода

**26 человек**

Уровень зарегистрированной безработицы, %




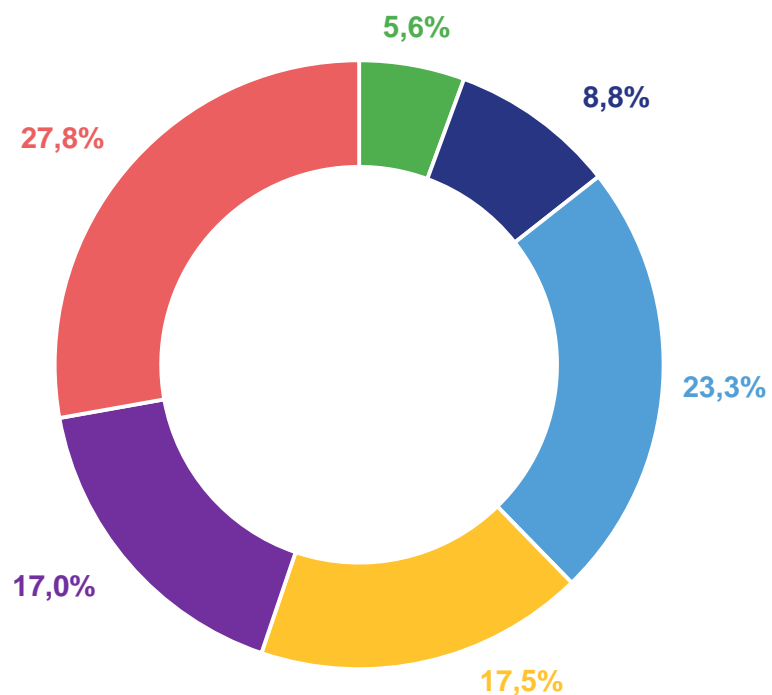
\* По данным Управления государственной службы занятости населения Ростовской области.



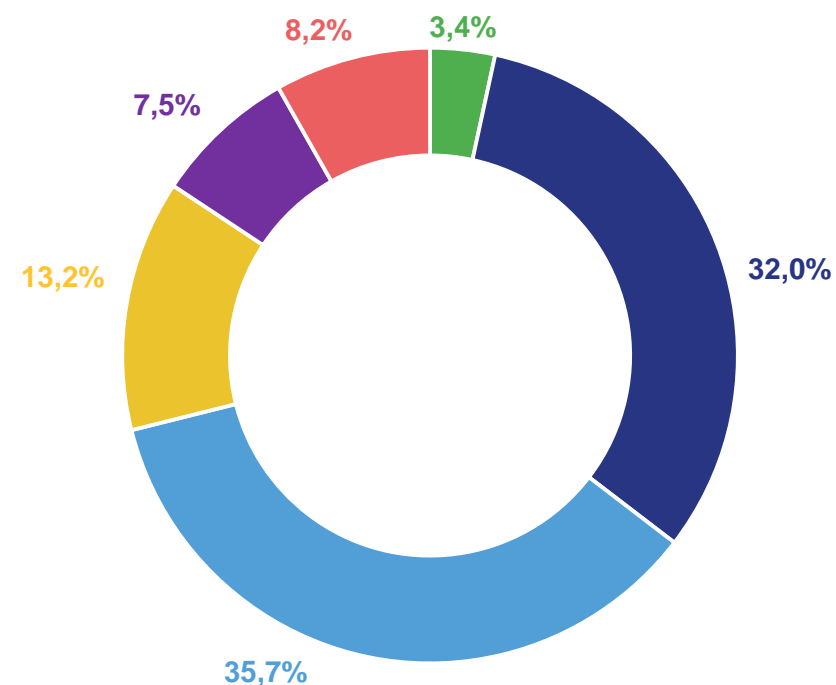
# ПРОДОЛЖИТЕЛЬНОСТЬ ПОИСКА РАБОТЫ БЕЗРАБОТНЫМИ\*

## СТРУКТУРА БЕЗРАБОТНЫХ ПО ПРОДОЛЖИТЕЛЬНОСТИ ПОИСКА РАБОТЫ

### Январь - март 2022




### Январь - март 2023



\* По данным выборочного обследования рабочей силы в возрасте 15 лет и старше. Начиная с итогов за январь 2023 г. данные рассчитываются на демографическом массиве, учитывающем итоги Всероссийской переписи населения 2020 года.

# ПРОДОЛЖИТЕЛЬНОСТЬ ПОИСКА РАБОТЫ И СРЕДНИЙ ВОЗРАСТ БЕЗРАБОТНЫХ\*

ЯНВАРЬ - МАРТ 2023 ГОДА



\* По данным выборочного обследования рабочей силы в возрасте 15 лет и старше. Начиная с итогов за январь 2023 г. данные рассчитываются на демографическом массиве, учитывающем итоги Всероссийской переписи населения 2020 года.