



ТЕРРИТОРИАЛЬНЫЙ ОРГАН ФЕДЕРАЛЬНОЙ СЛУЖБЫ  
ГОСУДАРСТВЕННОЙ СТАТИСТИКИ  
ПО РОСТОВСКОЙ ОБЛАСТИ

# ИТОГИ ФЕДЕРАЛЬНОГО СТАТИСТИЧЕСКОГО НАБЛЮДЕНИЯ ЧИСЛЕННОСТИ И ЗАРАБОТНОЙ ПЛАТЫ РАБОТНИКОВ ПО КАТЕГОРИЯМ В ОРГАНИЗАЦИЯХ СОЦИАЛЬНОЙ СФЕРЫ И НАУКИ



январь – декабрь 2022 года



ФЕДЕРАЛЬНАЯ СЛУЖБА  
ГОСУДАРСТВЕННОЙ СТАТИСТИКИ

# ИТОГИ ФЕДЕРАЛЬНОГО СТАТИСТИЧЕСКОГО НАБЛЮДЕНИЯ ЧИСЛЕННОСТИ И ЗАРАБОТНОЙ ПЛАТЫ РАБОТНИКОВ ПО КАТЕГОРИЯМ В ОРГАНИЗАЦИЯХ СОЦИАЛЬНОЙ СФЕРЫ И НАУКИ

Ростовская область

январь — декабрь 2022 года

- 01 Средняя заработная плата педагогов дошкольных образовательных организаций
- 02 Средняя заработная плата педагогов общего образования
- 03 Средняя заработная плата педагогов организаций дополнительного образования детей
- 04 Средняя заработная плата преподавателей и мастеров НПО и СПО
- 05 Средняя заработная плата преподавателей организаций высшего профессионального образования
- 06 Средняя заработная плата врачей
- 07 Средняя заработная плата среднего медицинского персонала
- 08 Средняя заработная плата младшего медицинского персонала
- 09 Средняя заработная плата социальных работников
- 10 Средняя заработная плата работников учреждений культуры
- 11 Средняя заработная плата научных сотрудников
- 12 Средняя заработная плата педагогических работников организаций



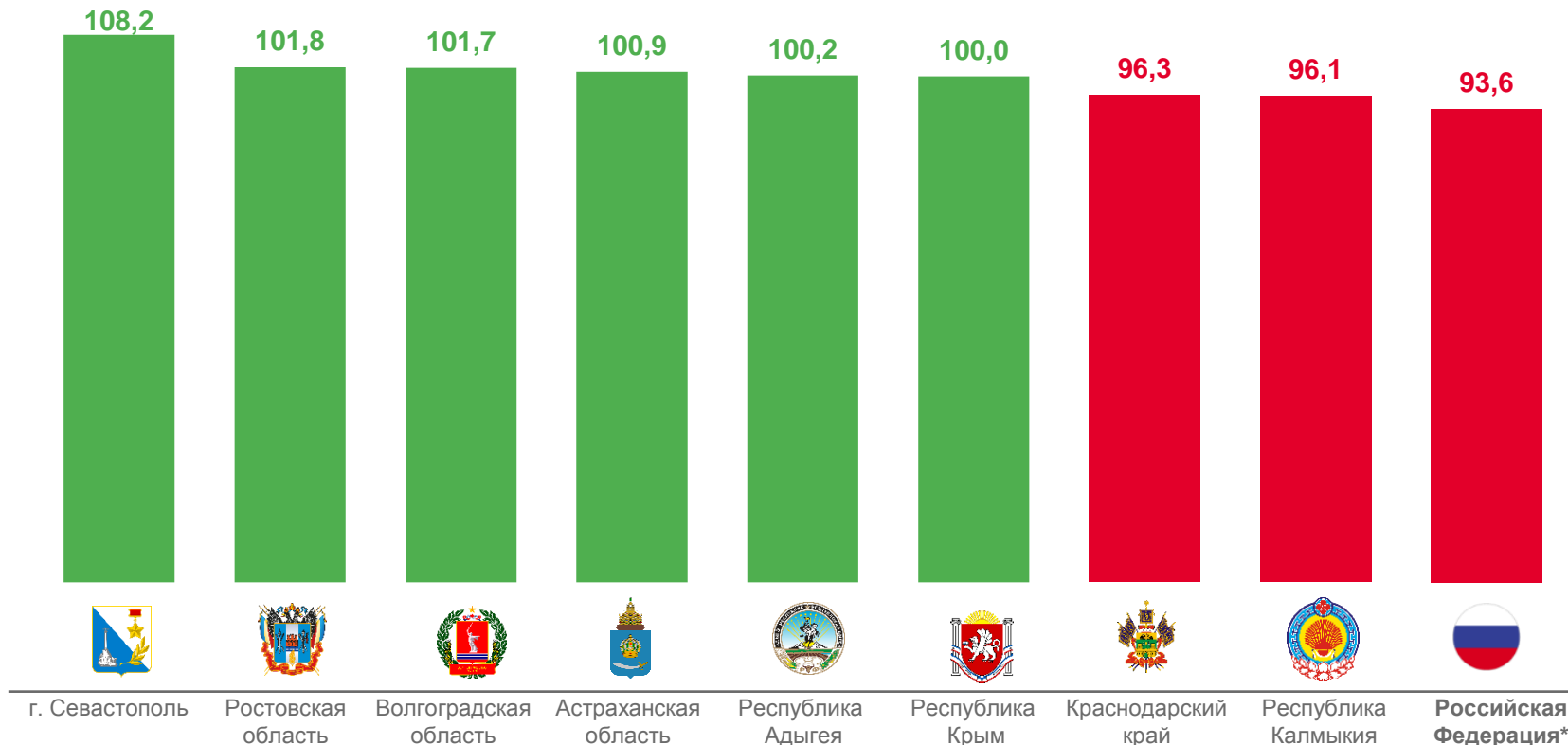


# СРЕДНЯЯ ЗАРАБОТНАЯ ПЛАТА ПЕДАГОГОВ ДОШКОЛЬНЫХ ОБРАЗОВАТЕЛЬНЫХ ОРГАНИЗАЦИЙ

ЯНВАРЬ-ДЕКАБРЬ 2022 ГОДА, РУБЛЕЙ

ОТНОШЕНИЕ СРЕДНЕЙ ЗАРАБОТНОЙ ПЛАТЫ К СРЕДНЕЙ ЗАРАБОТНОЙ ПЛАТЕ В СФЕРЕ ОБЩЕГО ОБРАЗОВАНИЯ\*\* В СУБЪЕКТЕ РОССИЙСКОЙ ФЕДЕРАЦИИ, %

	г. Севастополь	<b>46 180</b>
	Российская Федерация*	<b>43 064</b>
	Краснодарский край	<b>36 491</b>
	Ростовская область	<b>34 646</b>
	Астраханская область	<b>32 724</b>
	Волгоградская область	<b>31 946</b>
	Республика Адыгея	<b>30 949</b>
	Республика Крым	<b>29 107</b>
	Республика Калмыкия	<b>28 393</b>



\* Без учета статистической информации по Донецкой Народной Республике (ДНР), Луганской Народной Республике (ЛНР), Запорожской и Херсонской областям;

\*\* Без учета выплат за кураторство (5000 рублей).





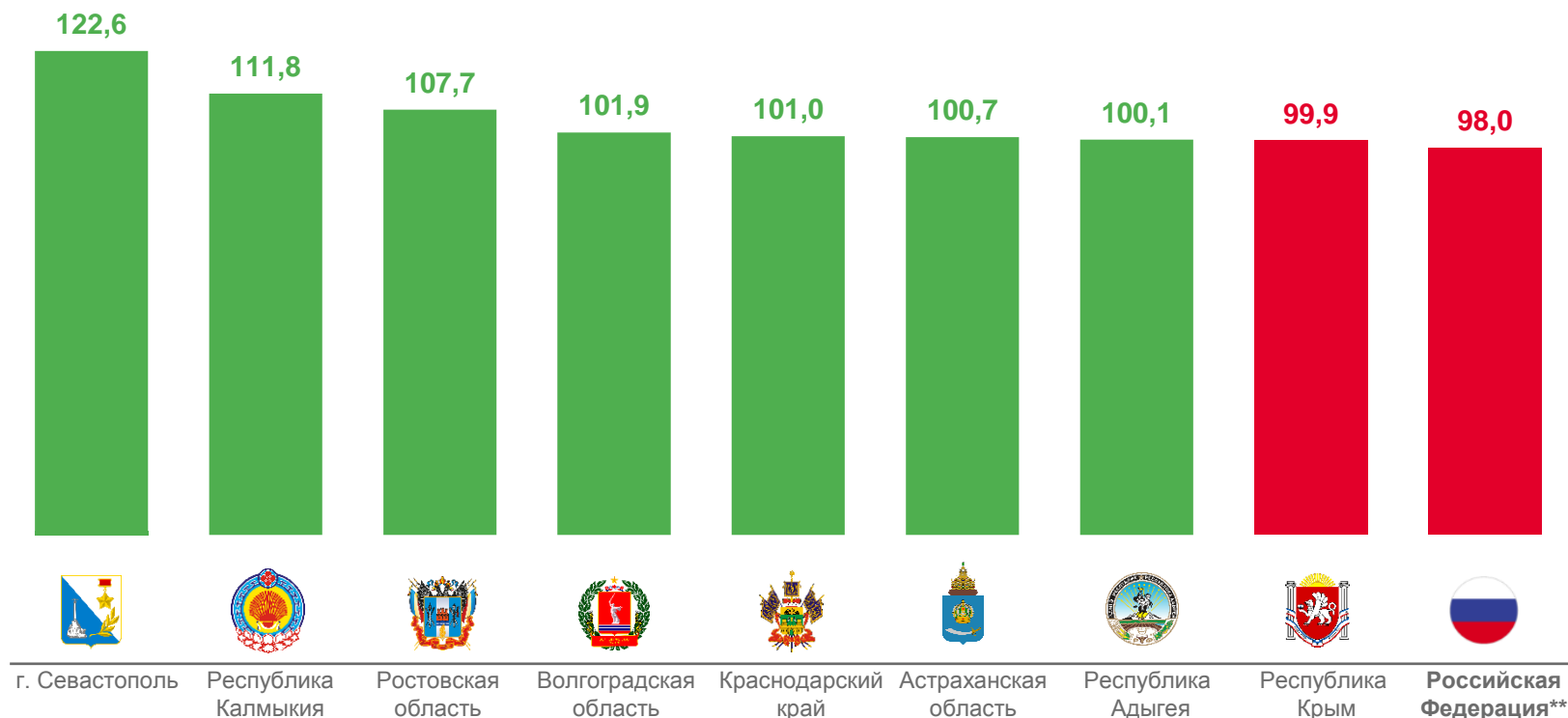
# СРЕДНЯЯ ЗАРАБОТНАЯ ПЛАТА\* ПЕДАГОГОВ ОБЩЕГО ОБРАЗОВАНИЯ

ЯНВАРЬ-ДЕКАБРЬ 2022 ГОДА, РУБЛЕЙ

 Российская Федерация\*\* **49 668**

ОТНОШЕНИЕ СРЕДНЕЙ ЗАРАБОТНОЙ ПЛАТЫ К СРЕДНЕМЕСЯЧНОЙ НАЧИСЛЕННОЙ ЗАРАБОТНОЙ ПЛАТЕ НАЕМНЫХ РАБОТНИКОВ В ОРГАНИЗАЦИЯХ, У ИНДИВИДУАЛЬНЫХ ПРЕДПРИНИМАТЕЛЕЙ И ФИЗИЧЕСКИХ ЛИЦ ЗА 2022 ГОД, %

 г. Севастополь	<b>44 702</b>
 Краснодарский край	<b>38 645</b>
 Ростовская область	<b>37 231</b>
 Астраханская область	<b>35 253</b>
 Республика Адыгея	<b>33 561</b>
 Волгоградская область	<b>32 976</b>
 Республика Крым	<b>32 070</b>
 Республика Калмыкия	<b>31 738</b>



\* Без учета выплат за классное руководство (5000 рублей);

\*\* Без учета статистической информации по Донецкой Народной Республике (ДНР), Луганской Народной Республике (ЛНР), Запорожской и Херсонской областям.



# СРЕДНЯЯ ЗАРАБОТНАЯ ПЛАТА ПЕДАГОГОВ ОРГАНИЗАЦИЙ ДОПОЛНИТЕЛЬНОГО ОБРАЗОВАНИЯ ДЕТЕЙ\*


ЯНВАРЬ-ДЕКАБРЬ 2022 ГОДА, РУБЛЕЙ

 Российская Федерация\*\* **47 787**

 г. Севастополь **46 763**


 Ростовская область **38 235**

 Краснодарский край **37 423**

 Астраханская область **36 862**

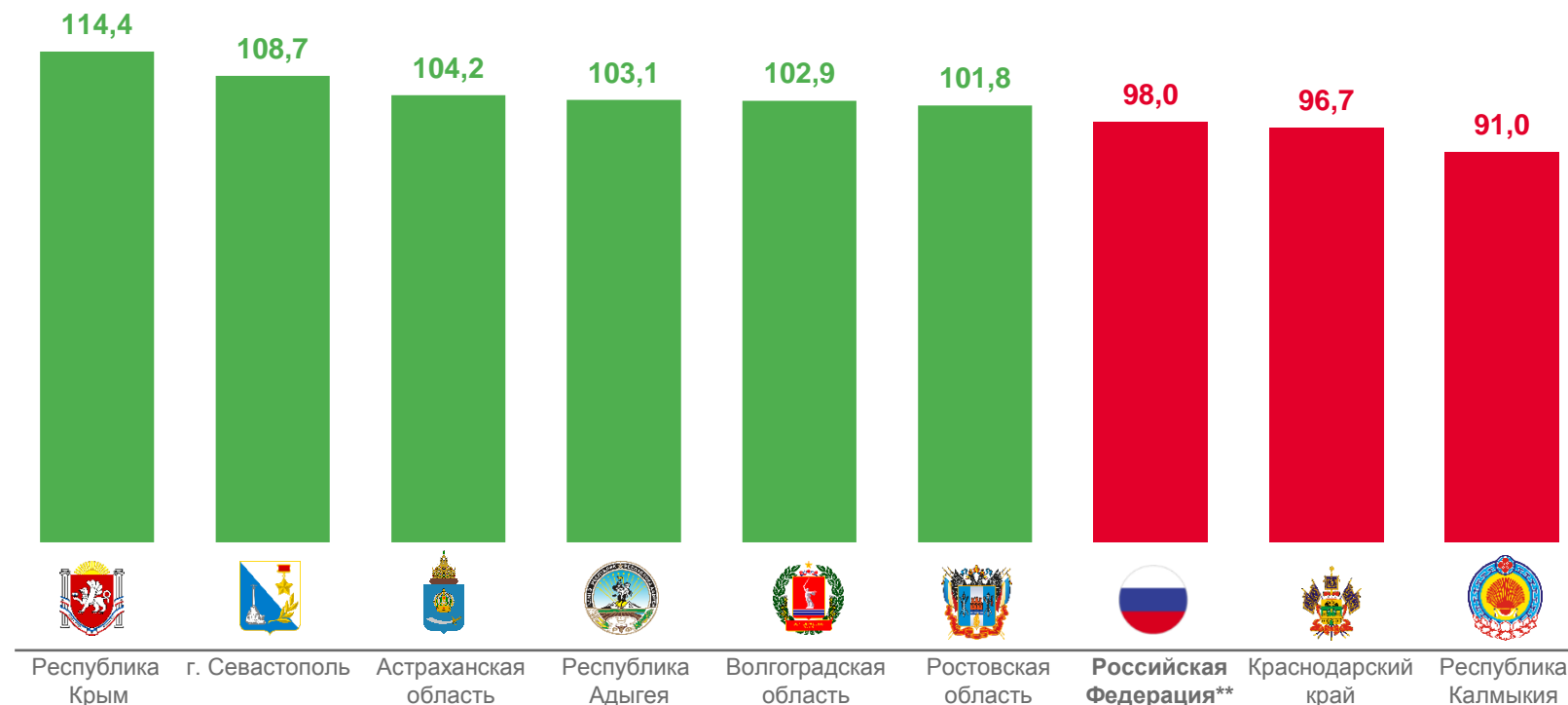
 Республика Крым **36 584**

 Республика Адыгея **34 984**

 Волгоградская область **33 656**

 Республика Калмыкия **29 179**

ОТНОШЕНИЕ СРЕДНЕЙ ЗАРАБОТНОЙ ПЛАТЫ К СРЕДНЕЙ ЗАРАБОТНОЙ ПЛАТЕ УЧИТЕЛЕЙ\*\*\*  
В СУБЪЕКТЕ РОССИЙСКОЙ ФЕДЕРАЦИИ, %



\* Включены педагогические работники учреждений дополнительного образования детей и педагоги учреждений культуры;

\*\* Без учета статистической информации по Донецкой Народной Республике (ДНР), Луганской Народной Республике (ЛНР), Запорожской и Херсонской областям;

\*\*\* Без учета выплат за кураторство (5000 рублей);





# СРЕДНЯЯ ЗАРАБОТНАЯ ПЛАТА\* ПРЕПОДАВАТЕЛЕЙ И МАСТЕРОВ НПО И СПО\*\*


ЯНВАРЬ-ДЕКАБРЬ 2022 ГОДА, РУБЛЕЙ

 Российская Федерация\*\*\* **49 308**


ОТНОШЕНИЕ СРЕДНЕЙ ЗАРАБОТНОЙ ПЛАТЫ К СРЕДНЕМЕСЯЧНОЙ НАЧИСЛЕННОЙ ЗАРАБОТНОЙ ПЛАТЕ НАЕМНЫХ РАБОТНИКОВ В ОРГАНИЗАЦИЯХ, У ИНДИВИДУАЛЬНЫХ ПРЕДПРИНИМАТЕЛЕЙ И ФИЗИЧЕСКИХ ЛИЦ ЗА 2022 ГОД, %

 г. Севастополь **41 891**


 Ростовская область **41 387**

 Краснодарский край **39 608**

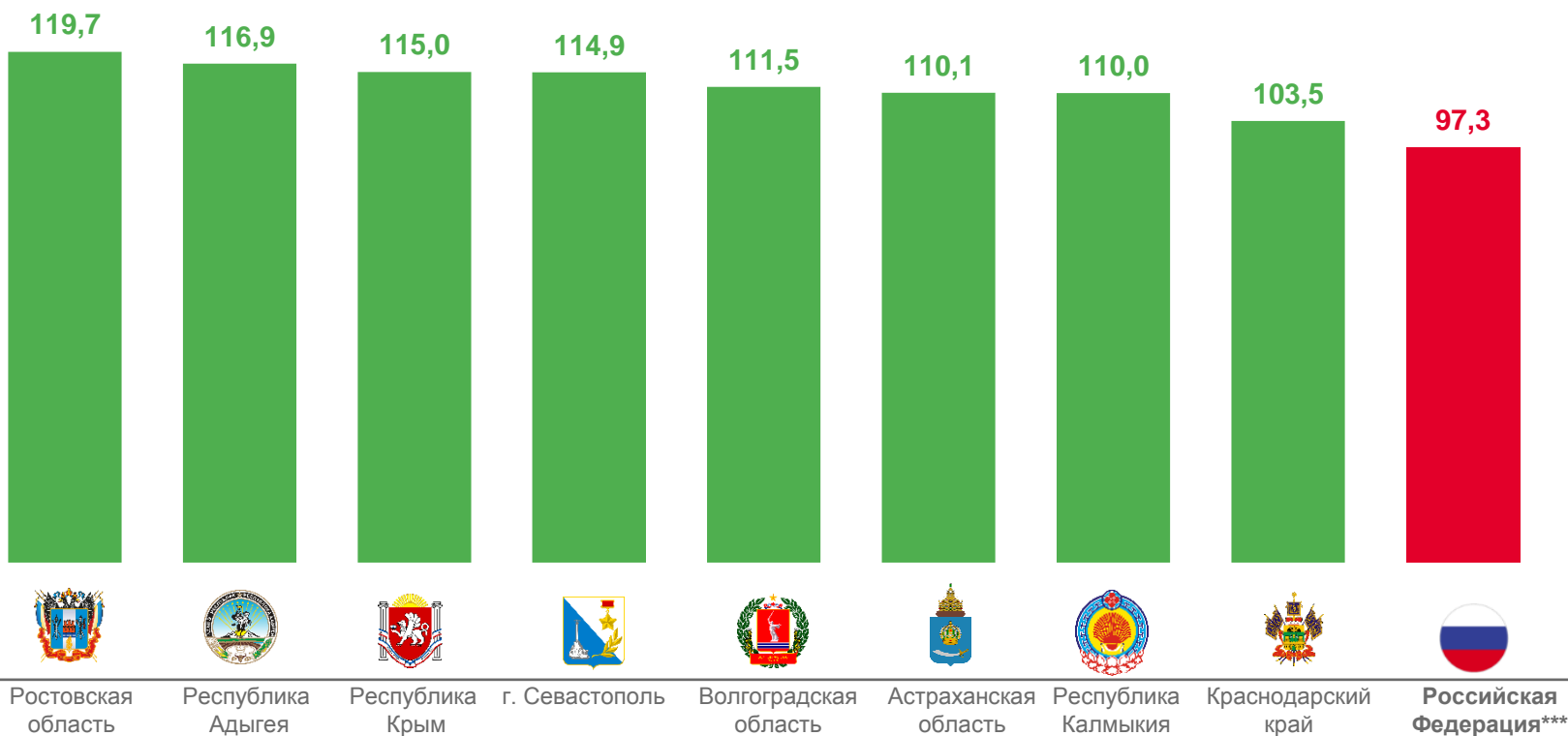
 Республика Адыгея **39 190**

 Астраханская область **38 552**

 Республика Крым **36 909**

 Волгоградская область **36 090**

 Республика Калмыкия **31 242**



\* Без учета выплат за кураторство (5000 рублей);

\*\* Включены преподаватели и мастера производственного обучения образовательных организаций начального и среднего профессионального образования;

\*\*\* Без учета статистической информации по Донецкой Народной Республике (ДНР), Луганской Народной Республике (ЛНР), Запорожской и Херсонской областям.







# СРЕДНЯЯ ЗАРАБОТНАЯ ПЛАТА ПРЕПОДАВАТЕЛЕЙ ОРГАНИЗАЦИЙ ВЫСШЕГО ПРОФЕССИОНАЛЬНОГО ОБРАЗОВАНИЯ


ЯНВАРЬ-ДЕКАБРЬ 2022 ГОДА, РУБЛЕЙ

 Российская Федерация\* **111 421**

 г. Севастополь **85 783**


 Краснодарский край **82 975**

 Ростовская область **75 181**

 Астраханская область **73 578**

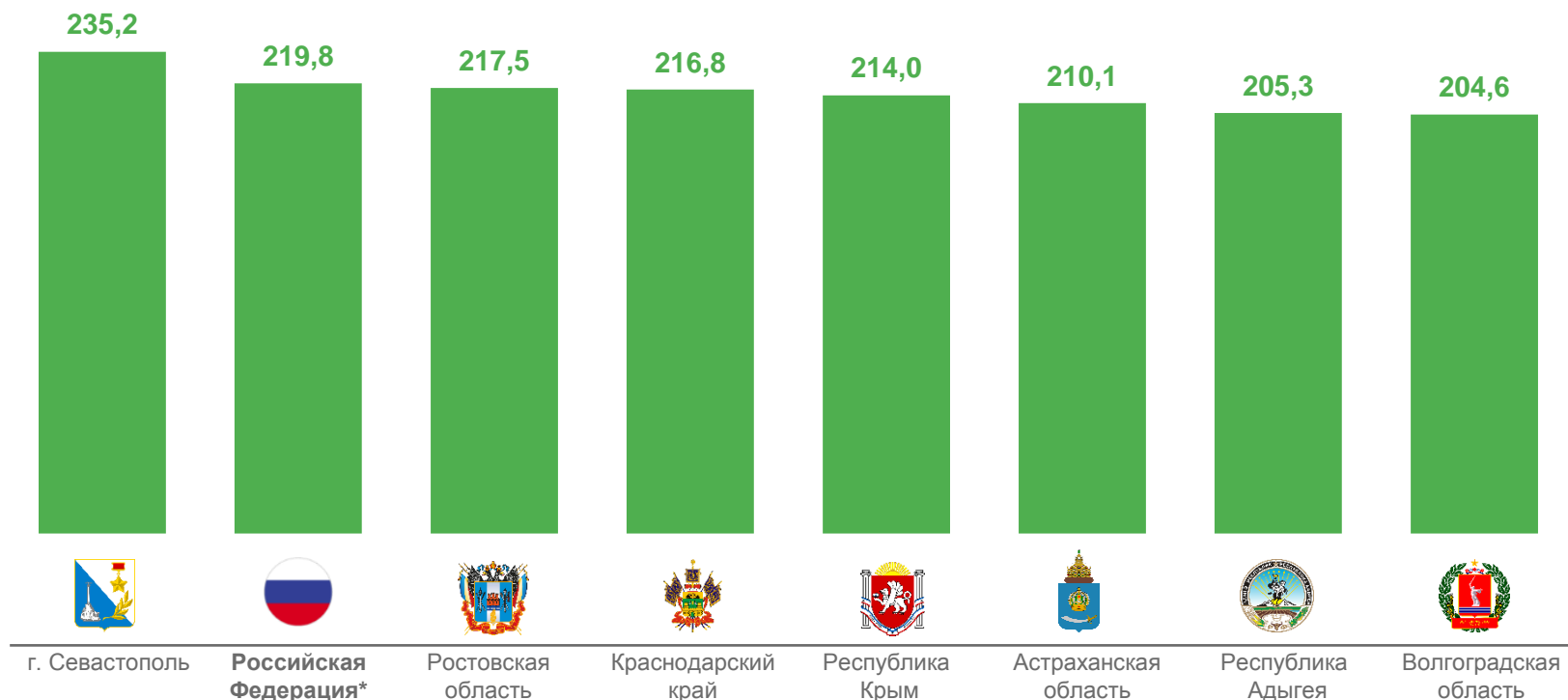
 Республика Адыгея **68 853**

 Республика Крым **68 700**

 Волгоградская область **66 219**

 Республика Калмыкия **... \*\***

ОТНОШЕНИЕ СРЕДНЕЙ ЗАРАБОТНОЙ ПЛАТЫ К СРЕДНЕМЕСЯЧНОЙ НАЧИСЛЕННОЙ ЗАРАБОТНОЙ ПЛАТЕ НАЕМНЫХ РАБОТНИКОВ В ОРГАНИЗАЦИЯХ, У ИНДИВИДУАЛЬНЫХ ПРЕДПРИНИМАТЕЛЕЙ И ФИЗИЧЕСКИХ ЛИЦ ЗА 2022 ГОД, %



\* Без учета статистической информации по Донецкой Народной Республике (ДНР), Луганской Народной Республике (ЛНР), Запорожской и Херсонской областям;

\*\* Данные не публикуются в целях обеспечения конфиденциальности первичных статистических данных, полученных от единственных организаций в соответствующей сфере деятельности в отдельных субъектах Российской Федерации, в соответствии с Федеральным законом от 29 ноября 2007 г. № 282-ФЗ "Об официальном статистическом учете и системе государственной статистики в Российской Федерации" (ст.4, ст.9).




# СРЕДНЯЯ ЗАРАБОТНАЯ ПЛАТА ВРАЧЕЙ\*


ЯНВАРЬ-ДЕКАБРЬ 2022 ГОДА, РУБЛЕЙ


ОТНОШЕНИЕ СРЕДНЕЙ ЗАРАБОТНОЙ ПЛАТЫ К СРЕДНЕМЕСЯЧНОЙ НАЧИСЛЕННОЙ ЗАРАБОТНОЙ ПЛАТЕ НАЕМНЫХ РАБОТНИКОВ В ОРГАНИЗАЦИЯХ, У ИНДИВИДУАЛЬНЫХ ПРЕДПРИНИМАТЕЛЕЙ И ФИЗИЧЕСКИХ ЛИЦ ЗА 2022 ГОД, %

 Российская Федерация\*\* **102 232**

 г. Севастополь **86 025**

 Краснодарский край **77 449**

 Ростовская область **73 314**

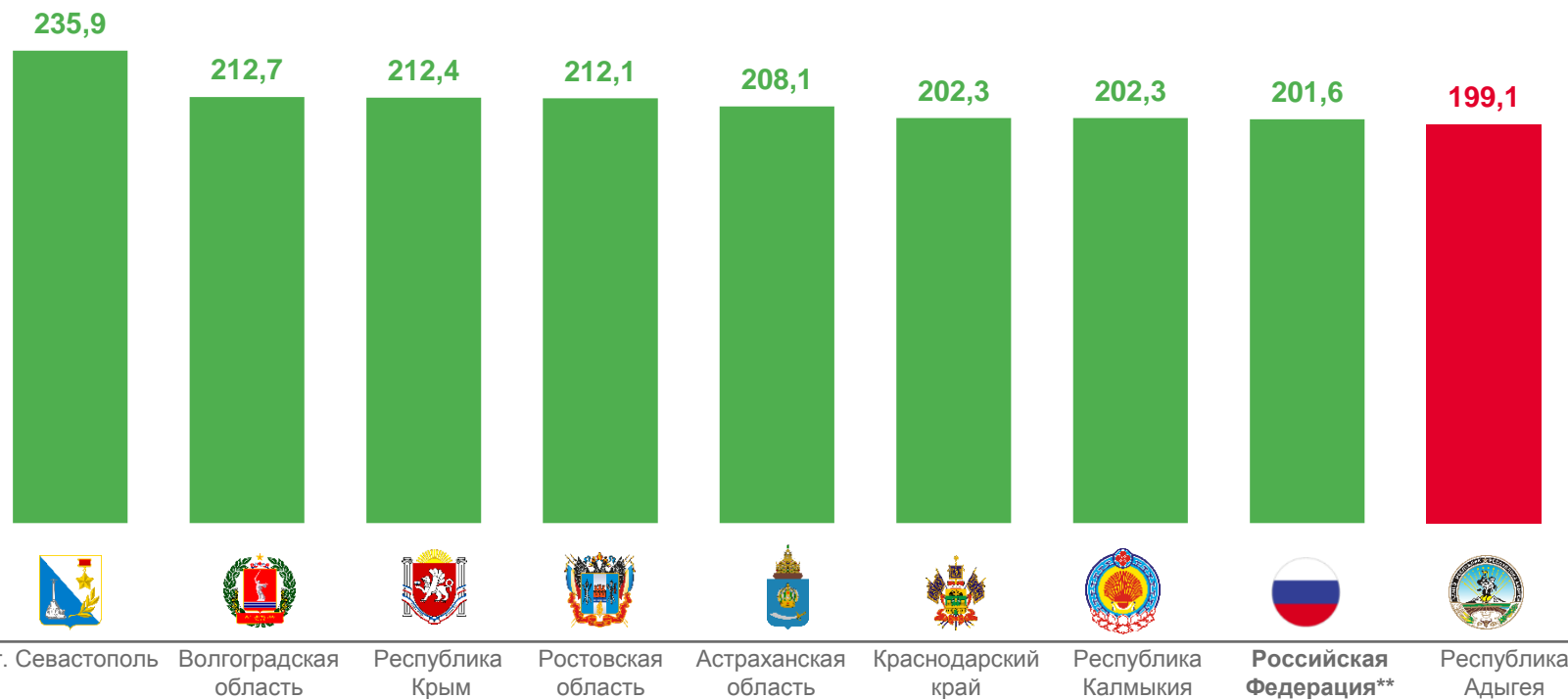
 Астраханская область **72 875**

 Волгоградская область **68 853**

 Республика Крым **68 212**

 Республика Адыгея **66 743**

 Республика Калмыкия **57 446**



\* Включены врачи и работники медицинских организаций, имеющие высшее медицинское (фармацевтическое) или иное высшее образование, предоставляющие медицинские услуги (обеспечивающие предоставление медицинских услуг) в организациях образования, науки, культуры, здравоохранения, социального обслуживания;

\*\* Без учета статистической информации по Донецкой Народной Республике (ДНР), Луганской Народной Республике (ЛНР), Запорожской и Херсонской областям.





# СРЕДНЯЯ ЗАРАБОТНАЯ ПЛАТА СРЕДНЕГО МЕДИЦИНСКОГО ПЕРСОНАЛА\*

ЯНВАРЬ-ДЕКАБРЬ 2022 ГОДА, РУБЛЕЙ



Российская Федерация\*\* **49 614**

ОТНОШЕНИЕ СРЕДНЕЙ ЗАРАБОТНОЙ ПЛАТЫ К СРЕДНЕМЕСЯЧНОЙ НАЧИСЛЕННОЙ ЗАРАБОТНОЙ ПЛАТЕ НАЕМНЫХ РАБОТНИКОВ В ОРГАНИЗАЦИЯХ, У ИНДИВИДУАЛЬНЫХ ПРЕДПРИНИМАТЕЛЕЙ И ФИЗИЧЕСКИХ ЛИЦ ЗА 2022 ГОД, %



г. Севастополь

**42 110**



Краснодарский край

**39 945**



Ростовская область

**37 586**



Астраханская область

**36 435**



Республика Крым

**35 280**



Волгоградская область

**34 359**



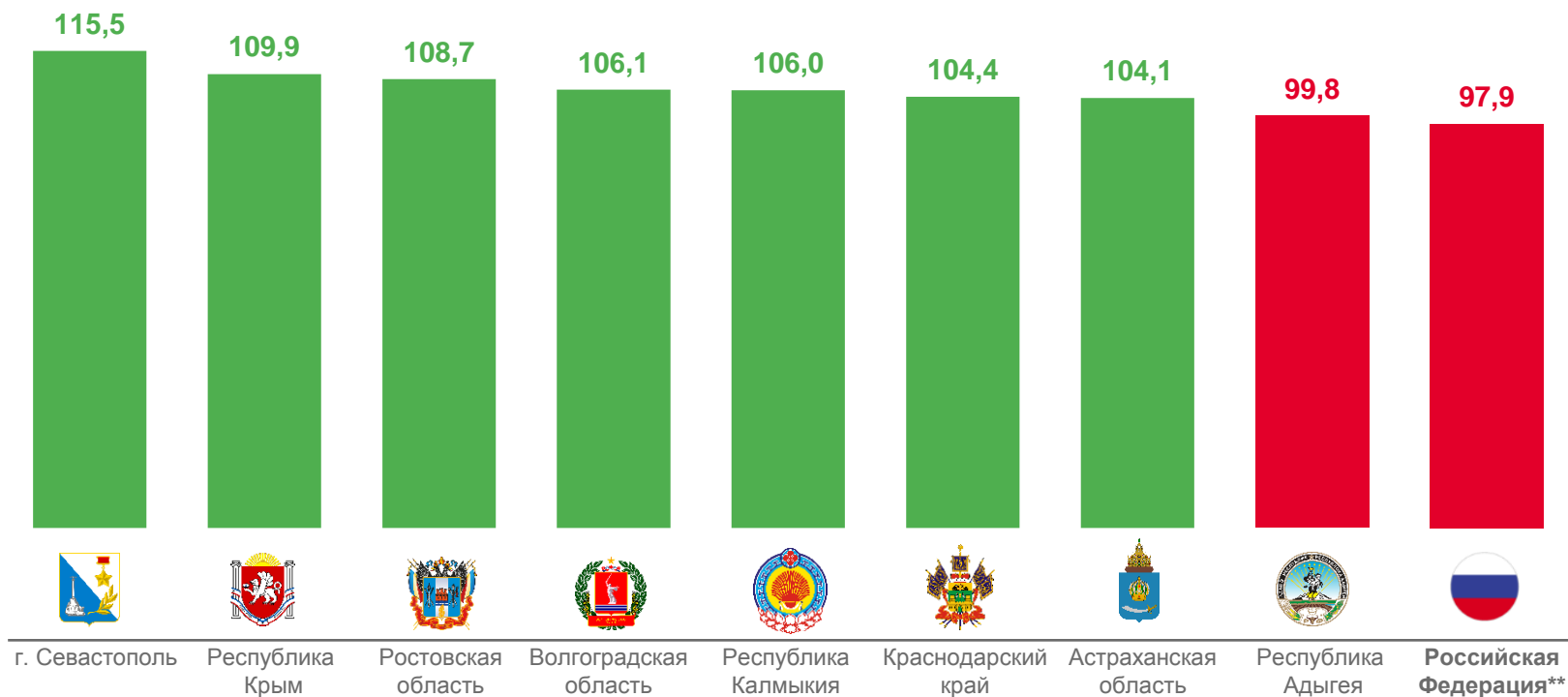
Республика Адыгея

**33 449**



Республика Калмыкия

**30 088**



\* Включены работники среднего медицинского (фармацевтического) персонала (персонала, обеспечивающего условия для предоставления медицинских услуг) в организациях образования, науки, культуры, здравоохранения, социального обслуживания;

\*\* Без учета статистической информации по Донецкой Народной Республике (ДНР), Луганской Народной Республике (ЛНР), Запорожской и Херсонской областям.



# СРЕДНЯЯ ЗАРАБОТНАЯ ПЛАТА МЛАДШЕГО МЕДИЦИНСКОГО ПЕРСОНАЛА\*

ЯНВАРЬ-ДЕКАБРЬ 2022 ГОДА, РУБЛЕЙ


 Российская Федерация\*\* **43 195**

 г. Севастополь **36 395**

 Ростовская область **36 216**

 Краснодарский край **35 017**

 Астраханская область **34 036**

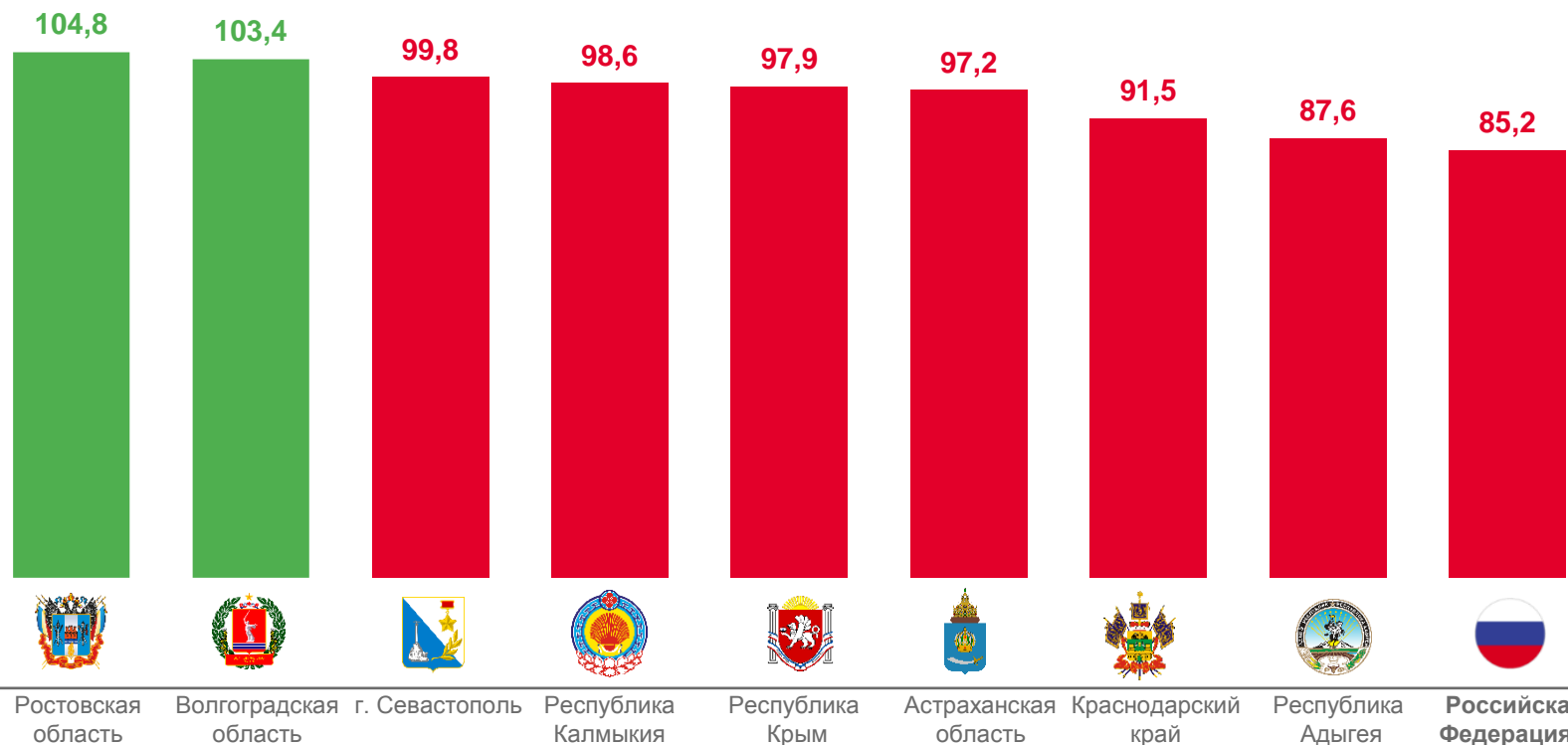
 Волгоградская область **33 477**

 Республика Крым **31 423**

 Республика Адыгея **29 373**

 Республика Калмыкия **28 001**

ОТНОШЕНИЕ СРЕДНЕЙ ЗАРАБОТНОЙ ПЛАТЫ К СРЕДНЕМЕСЯЧНОЙ НАЧИСЛЕННОЙ ЗАРАБОТНОЙ ПЛАТЕ НАЕМНЫХ РАБОТНИКОВ В ОРГАНИЗАЦИЯХ, У ИНДИВИДУАЛЬНЫХ ПРЕДПРИНИМАТЕЛЕЙ И ФИЗИЧЕСКИХ ЛИЦ ЗА 2022 ГОД, %



\* Включены работники младшего медицинского персонала (персонала, обеспечивающего условия для предоставления медицинских услуг) в организациях образования, науки, культуры, здравоохранения, социального обслуживания;

\*\* Без учета статистической информации по Донецкой Народной Республике (ДНР), Луганской Народной Республике (ЛНР), Запорожской и Херсонской областям.







# СРЕДНЯЯ ЗАРАБОТНАЯ ПЛАТА СОЦИАЛЬНЫХ РАБОТНИКОВ\*

ЯНВАРЬ-ДЕКАБРЬ 2022 ГОДА, РУБЛЕЙ

 Российская Федерация\*\* **42 665**

 Краснодарский край **37 740**

 Ростовская область **36 624**

 Астраханская область **35 189**

 Волгоградская область **33 792**

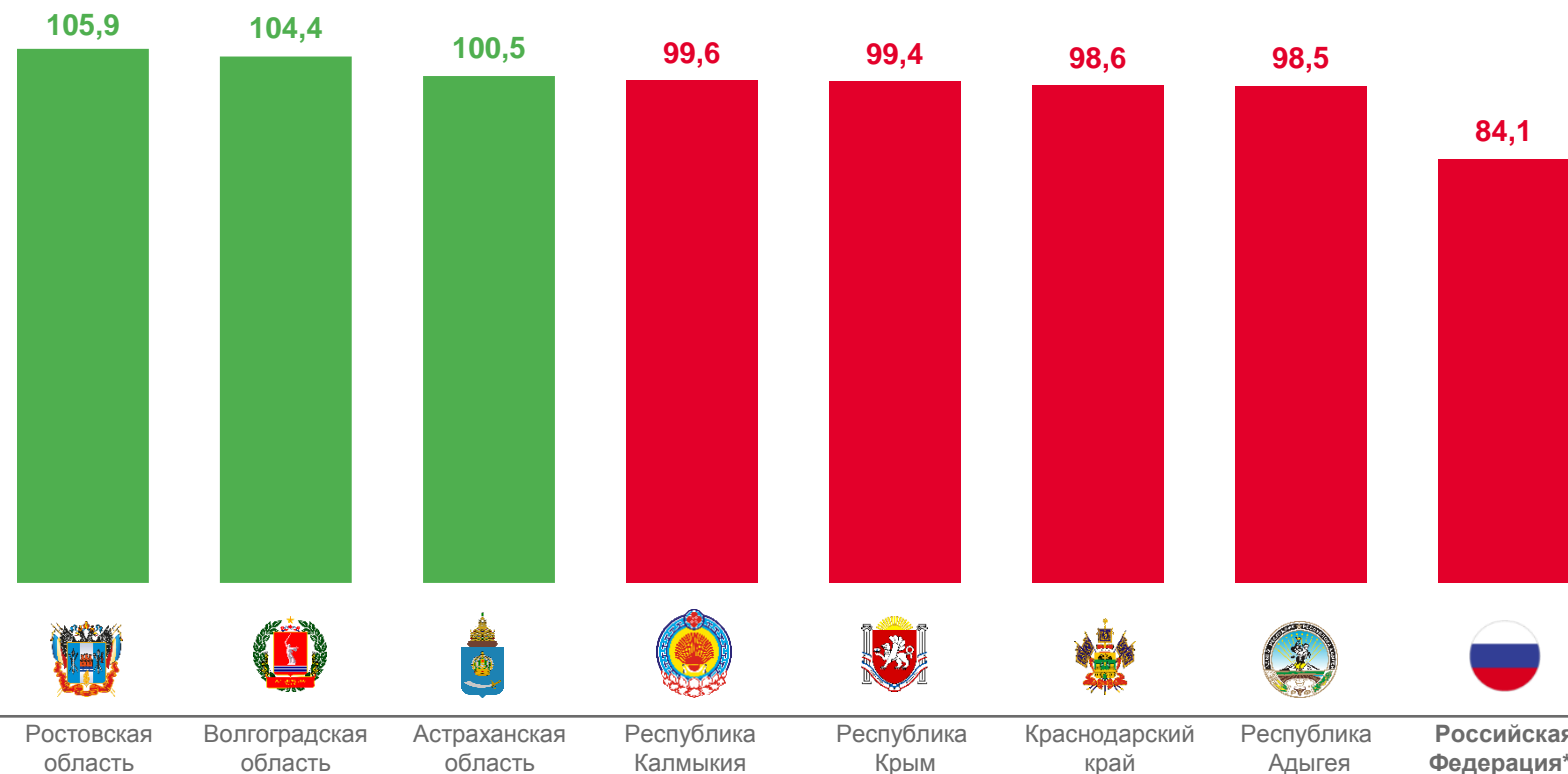
 Республика Адыгея **33 014**

 Республика Крым **31 915**

 Республика Калмыкия **28 288**

 г. Севастополь **\*\*\***

ОТНОШЕНИЕ СРЕДНЕЙ ЗАРАБОТНОЙ ПЛАТЫ К СРЕДНЕМЕСЯЧНОЙ НАЧИСЛЕННОЙ ЗАРАБОТНОЙ ПЛАТЕ НАЕМНЫХ РАБОТНИКОВ В ОРГАНИЗАЦИЯХ, У ИНДИВИДУАЛЬНЫХ ПРЕДПРИНИМАТЕЛЕЙ И ФИЗИЧЕСКИХ ЛИЦ ЗА 2022 ГОД, %



\* Включены социальные работники в организациях образования, здравоохранения, социального обслуживания;

\*\* Без учета статистической информации по Донецкой Народной Республике (ДНР), Луганской Народной Республике (ЛНР), Запорожской и Херсонской областям;

\*\*\* Данные не публикуются в целях обеспечения конфиденциальности первичных статистических данных, полученных от единственных организаций в соответствующей сфере деятельности в отдельных субъектах Российской Федерации, в соответствии с Федеральным законом от 29 ноября 2007 г. № 282-ФЗ "Об официальном статистическом учете и системе государственной статистики в Российской Федерации" (ст.4, ст.9).






# СРЕДНЯЯ ЗАРАБОТНАЯ ПЛАТА РАБОТНИКОВ УЧРЕЖДЕНИЙ КУЛЬТУРЫ


ЯНВАРЬ-ДЕКАБРЬ 2022 ГОДА, РУБЛЕЙ


 Российская Федерация\* **51 104**

 г. Севастополь **47 916**

 Астраханская область **38 703**

 Ростовская область **37 461**

 Краснодарский край **35 541**

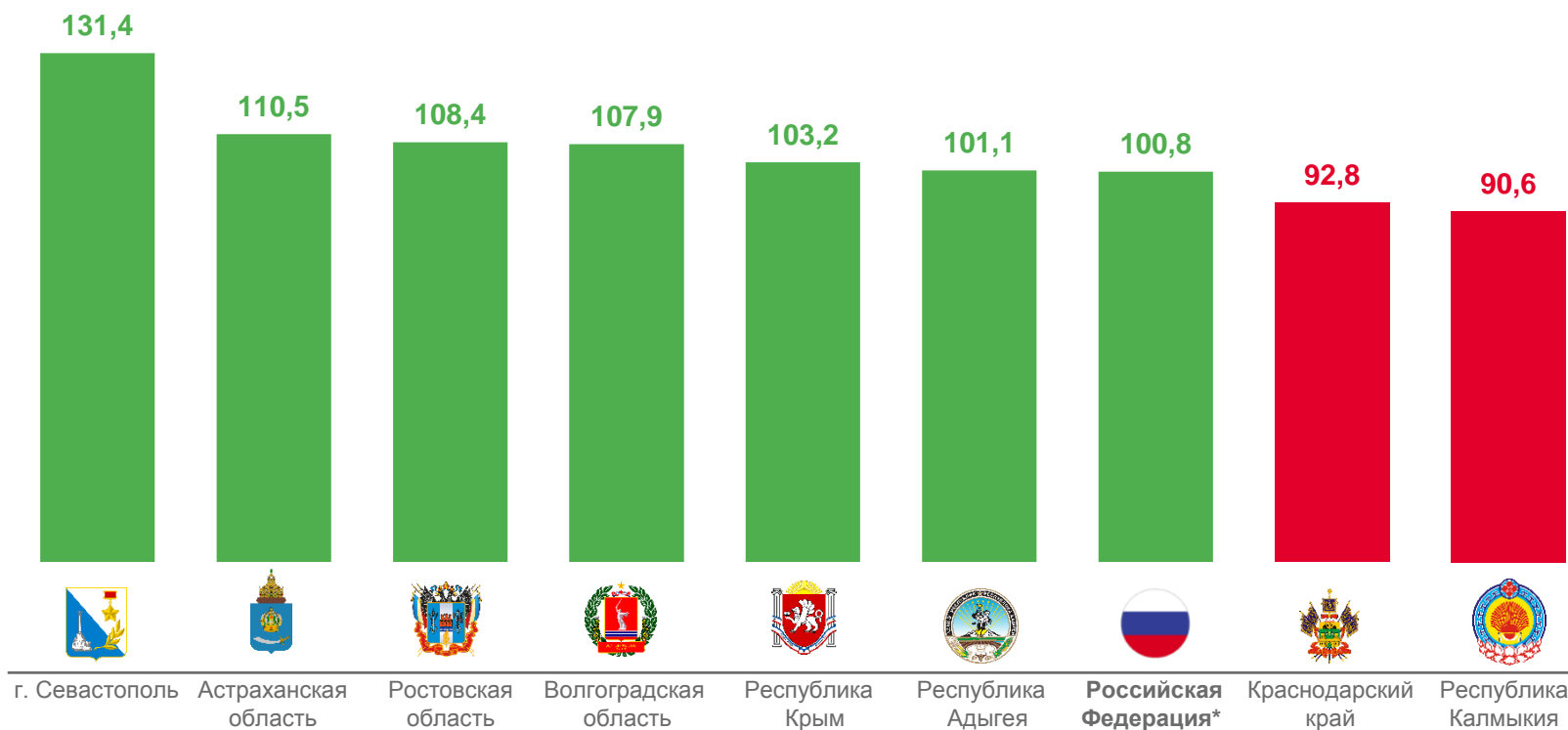
 Волгоградская область **34 931**

 Республика Адыгея **33 903**

 Республика Крым **33 124**

 Республика Калмыкия **25 724**

ОТНОШЕНИЕ СРЕДНЕЙ ЗАРАБОТНОЙ ПЛАТЫ К СРЕДНЕМЕСЯЧНОЙ НАЧИСЛЕННОЙ ЗАРАБОТНОЙ ПЛАТЕ НАЕМНЫХ РАБОТНИКОВ В ОРГАНИЗАЦИЯХ, У ИНДИВИДУАЛЬНЫХ ПРЕДПРИНИМАТЕЛЕЙ И ФИЗИЧЕСКИХ ЛИЦ ЗА 2022 ГОД, %




\* Без учета статистической информации по Донецкой Народной Республике (ДНР), Луганской Народной Республике (ЛНР), Запорожской и Херсонской областям.




# СРЕДНЯЯ ЗАРАБОТНАЯ ПЛАТА НАУЧНЫХ СОТРУДНИКОВ\*


ЯНВАРЬ-ДЕКАБРЬ 2022 ГОДА, РУБЛЕЙ


 Российская Федерация\*\* **134 391**

 Краснодарский край **89 151**

 Ростовская область **84 818**

 г. Севастополь **82 404**

 Волгоградская область **77 693**

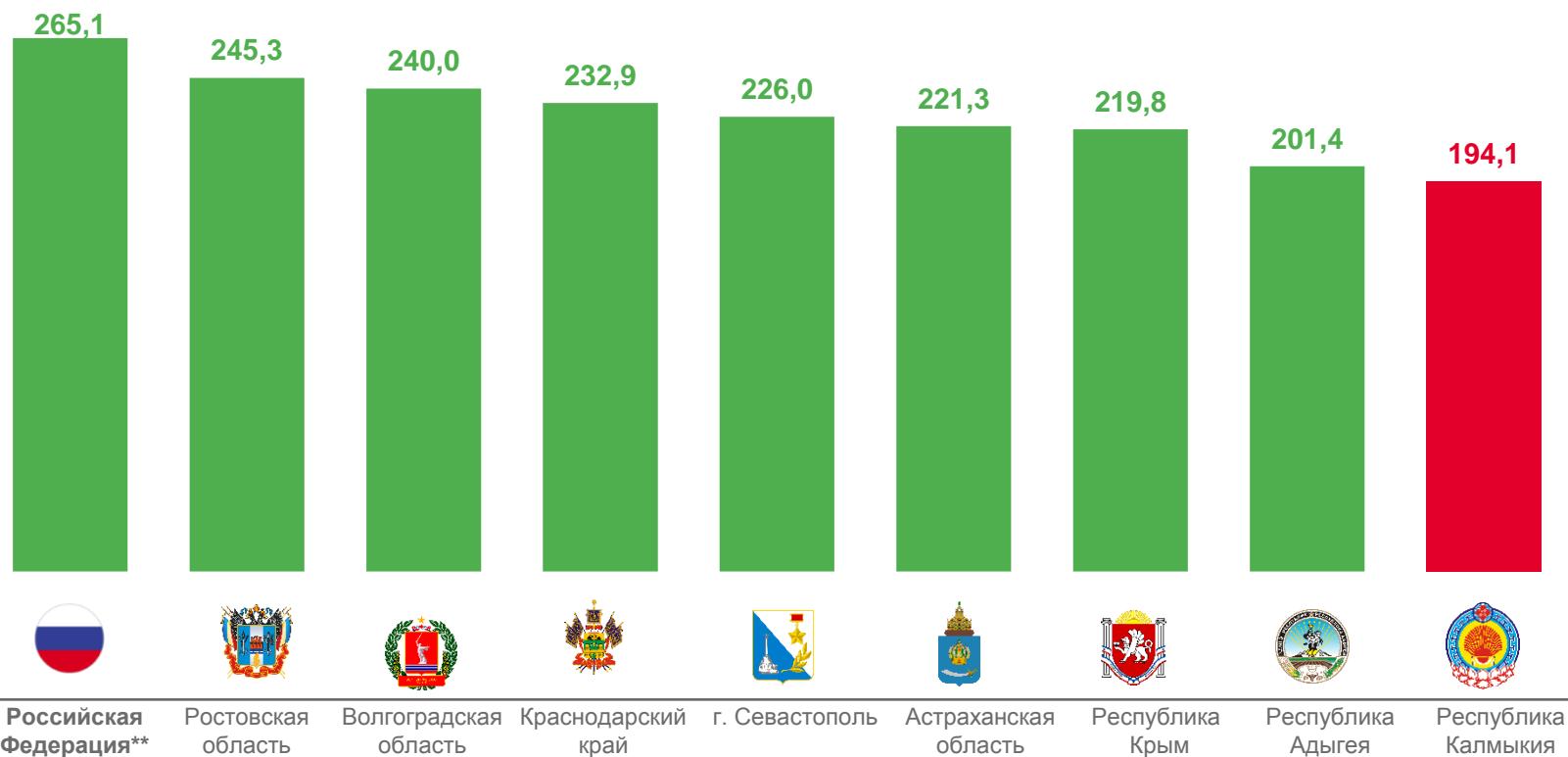
 Астраханская область **77 498**

 Республика Крым **70 566**

 Республика Адыгея **67 531**

 Республика Калмыкия **55 110**

ОТНОШЕНИЕ СРЕДНЕЙ ЗАРАБОТНОЙ ПЛАТЫ К СРЕДНЕМЕСЯЧНОЙ НАЧИСЛЕННОЙ ЗАРАБОТНОЙ ПЛАТЕ НАЕМНЫХ РАБОТНИКОВ В ОРГАНИЗАЦИЯХ, У ИНДИВИДУАЛЬНЫХ ПРЕДПРИНИМАТЕЛЕЙ И ФИЗИЧЕСКИХ ЛИЦ ЗА 2022 ГОД, %



\* Включены научные сотрудники в организациях образования, науки, здравоохранения, социального обслуживания;

\*\* Без учета статистической информации по Донецкой Народной Республике (ДНР), Луганской Народной Республике (ЛНР), Запорожской и Херсонской областям.



# СРЕДНЯЯ ЗАРАБОТНАЯ ПЛАТА ПЕДАГОГИЧЕСКИХ РАБОТНИКОВ ОРГАНИЗАЦИЙ\*

ЯНВАРЬ-ДЕКАБРЬ 2022 ГОДА, РУБЛЕЙ



Российская Федерация\*\* **47 663**



Краснодарский край **38 066**



Ростовская область **36 350**



Республика Адыгея **35 398**



Астраханская область **35 163**



Волгоградская область **34 724**



Республика Крым **31 779**

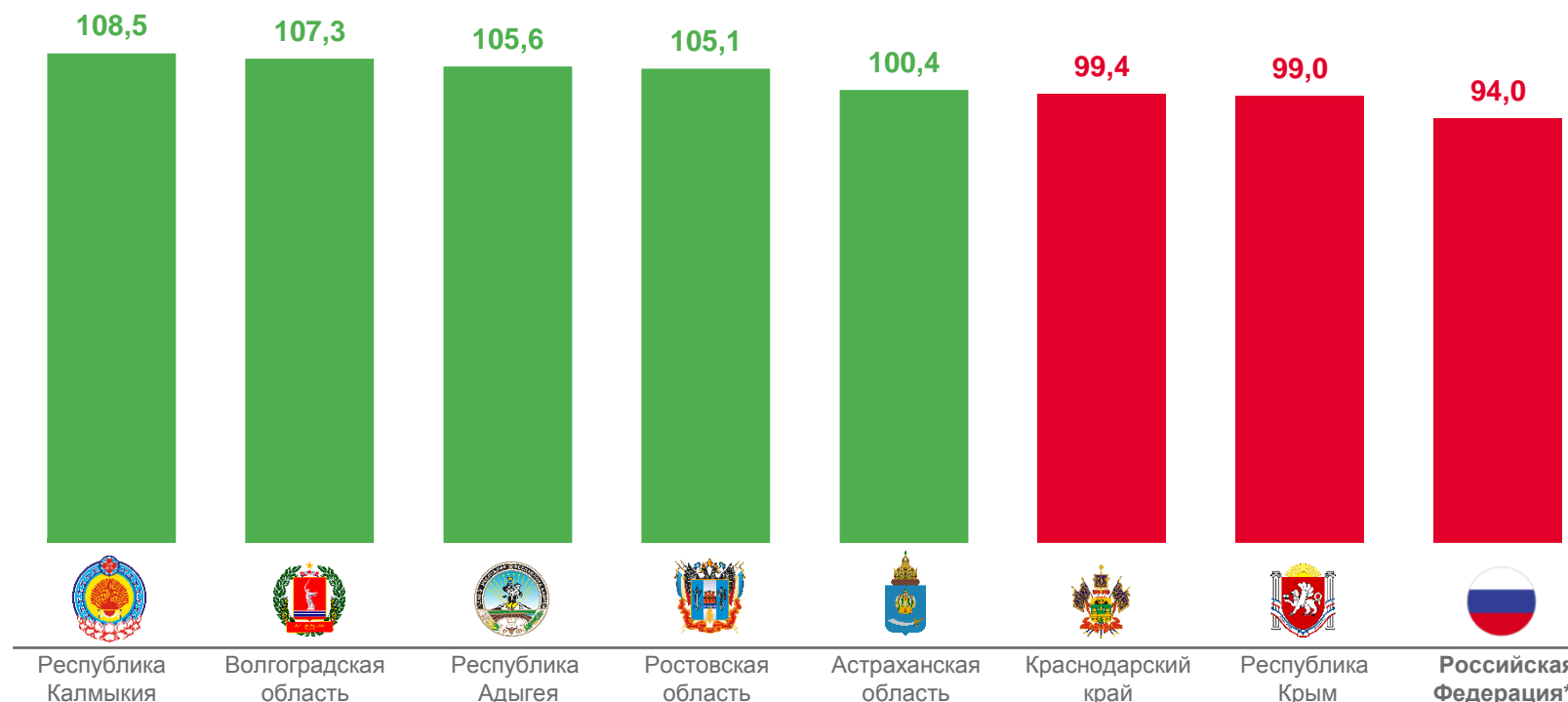


Республика Калмыкия **30 810**



г. Севастополь **\*\*\***

ОТНОШЕНИЕ СРЕДНЕЙ ЗАРАБОТНОЙ ПЛАТЫ К СРЕДНЕМЕСЯЧНОЙ НАЧИСЛЕННОЙ ЗАРАБОТНОЙ ПЛАТЕ НАЕМНЫХ РАБОТНИКОВ В ОРГАНИЗАЦИЯХ, У ИНДИВИДУАЛЬНЫХ ПРЕДПРИНИМАТЕЛЕЙ И ФИЗИЧЕСКИХ ЛИЦ ЗА 2022 ГОД, %



\* Включены педагогические работники организаций (образовательных, медицинских, социального обслуживания), оказывающих социальные услуги детям – сиротам и детям, оставшимся без попечения родителей; данные сформированы по спискам организаций, представленным Министерством труда и социальной защиты Российской Федерации;

\*\* Без учета статистической информации по Донецкой Народной Республике (ДНР), Луганской Народной Республике (ЛНР), Запорожской и Херсонской областям;

\*\*\* Данные не публикуются в целях обеспечения конфиденциальности первичных статистических данных, полученных от единственных организаций в соответствующей сфере деятельности в отдельных субъектах Российской Федерации, в соответствии с Федеральным законом от 29 ноября 2007 г. № 282-ФЗ "Об официальном статистическом учете и системе государственной статистики в Российской Федерации" (ст.4, ст.9).

